

PLANO DE ATIVIDADES DOCENTES - PAD
Instrução Normativa Conjunta 001/2021
PROGESP/PROEC/PROGRAD

1. DADOS DO DOCENTE

Ano letivo:	2023		
Nome	Adriano Makux de Paula	Regime de Trabalho:	T-40 (CRES)
Campus:	União da Vitória	Centro de Área:	CCHE
Colegiado:	Geografia	Área de concurso:	Trabalho de Campo na Geografia
Maior Titulação:	Doutorado	Data de obtenção do título:	03/12/2021
Tempo de docência nos componentes curriculares:	11 anos	Tempo efetivo de docência no ensino superior na UNESPAR:	6 meses

2. ATIVIDADES DE ENSINO

2.1. Atividades Didáticas

a) Aulas na graduação; b) Aulas na pós-graduação *Lato Sensu* gratuita; c) Aulas na pós-graduação *Stricto Sensu*; d) Planejamento didático-pedagógico: mesmo quantitativo de carga horária atribuída para as aulas na graduação e na pós-graduação.

Atividade (a, b, c ou d) ¹	Disciplina ²	Curso ³	Turno ⁴	Carga horária semanal (1º sem.) ⁵	Carga horária semanal (2º sem.) ⁵
a	Epistemologia da Geografia	Licenciatura em Geografia	Noturno	04	04
a	Didática e Ensino da Geografia	Licenciatura em Geografia	Noturno	04	04
	Movimentos sociais e disputas territoriais	Licenciatura em Geografia	Noturno	04	-
a	Sociedade e natureza	Licenciatura em Geografia	Noturno	-	04
d	Planejamento didático-pedagógico	Licenciatura em Geografia	Diurno	12	12
b	Trabalho de campo: ensino, pesquisa, extensão	Pós-graduação <i>Lato Sensu</i> em Dinâmicas Regionais: natureza, sociedade e ensino	Noturno/diurno	-	02
d	Planejamento didático-pedagógico	Pós-graduação <i>Lato Sensu</i> em Dinâmicas Regionais: natureza, sociedade e ensino	Diurno	-	02
TOTAL DE CARGA HORÁRIA DIDÁTICA⁶				24	28
1 - MÉDIA SEMANAL ANUAL DA CARGA HORÁRIA DIDÁTICA⁷				26	



PLANO DE ATIVIDADES DOCENTES - PAD
Instrução Normativa Conjunta 001/2021
PROGESP/PROEC/PROGRAD

Observação 1: a) Aulas na graduação; b) Aulas na pós-graduação Lato Sensu gratuita; c) Aulas na pós-graduação Stricto Sensu (estas devem ser computadas na razão de 1,5 hora/aula); d) Planejamento didático-pedagógico.

Observação 2: Indicar o nome da disciplina que se refere a atividade.

Observação 3: Indicar o nome do curso em que a disciplina é ofertada.

Observação 4: Indicar o turno do curso em que a disciplina é ofertada.

Observação 5: Indicar a carga horária semanal no 1º e 2º semestre da disciplina, respectivamente. A CH semanal de cada disciplina deve corresponder a carga horária que consta no projeto pedagógico do curso, dividida por 36 semanas, caso seja de oferta anual, ou dividida por 18, caso seja de oferta semestral.

Observação 6: Soma da carga horária semanal de cada semestre.

Observação 7: A média semanal anual corresponde à média aritmética simples, entre o 1º e 2º semestre (total CH semanal do primeiro semestre + total CH semanal do segundo semestre / 2).

2.2. Atividades de Supervisão e Orientação

a) Estágio Curricular Supervisionado Obrigatório para os cursos de Graduação e Estágio Docência para Pós-graduação Stricto Sensu. b) Atividades de aulas práticas em instituições da área de saúde; c) Orientação de Trabalhos Acadêmicos Obrigatórios (TCCs, dissertações e teses); d) Orientação de Monitoria. (listar atividade, nome do(a) estudante, curso, série, CH semanal)

Atividade (a, b, c ou d) ⁸	Nome do(a) estudante ⁹	Curso ¹⁰	Série ¹¹	C H semanal (1º sem.) ¹²	C H semanal (2º sem.) ¹³
a	Erick Schorr	Licenciatura em Geografia	3ª série	01	01
a	Jhonatan Welinton Domingues	Licenciatura em Geografia	3ª série	01	01
a	Ketlyn Ruany De Mattos Valieri	Licenciatura em Geografia	3ª série	01	01
a	Gustavo Henrique Deniz Pinto	Licenciatura em Geografia	3ª série	01	01
a	Daiane de Oliveira	Licenciatura em Geografia	3ª série	01	01
TOTAL DE CARGA HORÁRIA SEMANAL SUPERVISÃO E ORIENTAÇÃO¹⁵				05	05
2 - MÉDIA SEMANAL ANUAL DA CARGA HORÁRIA DE ORIENTAÇÃO E SUPERVISÃO¹⁴				05	

Observação 8: a) Estágio Curricular Supervisionado Obrigatório para os cursos de Graduação e Estágio Docência para Pós-graduação Stricto Sensu. b) Atividades de aulas práticas em instituições da área de saúde; c) Orientação de Trabalhos Acadêmicos Obrigatórios (TCCs, dissertações e teses); d) Orientação de Monitoria.

Observação 9: O nome do(a) estudante pode ser de orientação definida ou de previsão para o ano seguinte a partir dos(as) estudantes matriculados na série anterior à oferta de orientação. Alterações e ajustes podem ocorrer sem prejuízo deste PAD

Observação 10: Indicar o nome do curso em que o(a) estudante está matriculado.

Observação 11: Indicar a série do curso em que o(a) estudante está matriculado.

Observação 12: Indicar a carga horária em horas de orientação semanal no primeiro semestre.

Observação 13: Indicar a carga horária em horas de orientação semanal no segundo semestre.

Observação 14: A média semanal da carga horária de orientação e supervisão anual corresponde à média aritmética do total da carga horária semanal do primeiro semestre e do segundo semestre (total CH semanal do primeiro semestre + total CH semanal do segundo semestre / 2).

Observação 15: Soma da média semanal de carga horária.

3. ATIVIDADES DE PESQUISA / EXTENSÃO / CULTURA E PROGRAMAS ESPECIAIS

(nominar projeto(s)/programa(s), nome do(s) orientando(s), carga horária semanal)

ATIVIDADES DE PESQUISA, EXTENSÃO E CULTURA E PROGRAMAS ESPECIAIS ¹⁶	FUNÇÃO (Coordenador, Membro) ¹⁷	NOME DO ORIENTANDO (se houver) ¹⁸	Carga horária semanal ¹⁹
--	--	--	-------------------------------------

PLANO DE ATIVIDADES DOCENTES - PAD
Instrução Normativa Conjunta 001/2021
PROGESP/PROEC/PROGRAD

Projeto de extensão: Observatório da Questão Agrária no Paraná – Reduto Contestado	Coordenador	-	08
3 - TOTAL DE CARGA HORÁRIA SEMANAL PESQUISA/EXTENSÃO/CULTURA/PROGRAMAS ESPECIAIS ²⁰			08

Observação 16: Indicar tipo do projeto (pesquisa, extensão e cultura ou programas especiais) e nome conforme cadastro na UNESPAR.

Observação 17: Indicar função no projeto (coordenador, membro ou outra descrição) e conforme cadastro na UNESPAR.

Observação 18: Indicar nome do orientando se houver.

Observação 19: Indicar carga horária semanal da atividade.

Observação 20: Soma carga horária semanal.

4. ATIVIDADES DE GESTÃO INSTITUCIONAL (nominar cargo, número e data da portaria de nomeação, CH semanal)

CARGO ²¹	LOCAL ²²	NÚMERO E DATA ATO LEGAL ²³	Carga horária semanal ²⁴
Reunião de Colegiado	Colegiado do Curso de Licenciatura em Geografia	-	01
4 - TOTAL DE CARGA HORÁRIA SEMANAL DE GESTÃO INSTITUCIONAL			01

Observação 21: Cargo conforme descrito no ato legal.

Observação 22: Local onde exerce a função (colegiado de curso, centro de área, campus, reitoria ou outro conforme ato legal).

Observação 23: Ato legal de nomeação com data (portaria, decreto, etc.)

Observação 24: Soma carga horária semanal.

5. RESUMO DAS ATIVIDADES E TOTALIZAÇÃO ²⁵

ATIVIDADE	Carga horária semanal
1 - TOTAL DE MÉDIA SEMANAL ANUAL DE CARGA HORÁRIA DIDÁTICA ⁷	26
2 - TOTAL DE MÉDIA SEMANAL ANUAL DE CARGA HORÁRIA SUPERVISÃO E ORIENTAÇÃO	05
3 - TOTAL DE CARGA HORÁRIA SEMANAL PESQUISA/EXTENSÃO/CULTURA/PROGRAMAS ESPECIAIS	08
4 - TOTAL DE CARGA HORÁRIA SEMANAL DE GESTÃO INSTITUCIONAL	01
TOTAL DE CARGA HORÁRIA SEMANAL	40

Observação 25: A soma carga horária semanal deve corresponder ao regime de trabalho do Professor na Unespar.

6. OUTRAS OBSERVAÇÕES

--



PLANO DE ATIVIDADES DOCENTES - PAD
Instrução Normativa Conjunta 001/2021
PROGESP/PROEC/PROGRAD

Adriano Motux de Paula

Assinatura do(a) Docente em 18/12/2022

Aprovado no Colegiado do Curso na Reunião registrada sob a Ata 023/2022 do dia 19/12/2022.

Liane Daniela Gemelli

Assinatura do Coordenador de Curso em 19/12/2022

Homologado no Conselho de Centro na Reunião ___ do dia ___/___/___

Assinatura do Diretor de Centro ___/___/___

PLANO DE ATIVIDADES DOCENTES - PAD
Instrução Normativa Conjunta 001/2021
PROGESP/PROEC/PROGRAD

1. DADOS DO DOCENTE

Ano letivo:	2023		
Nome	Alcimara Aparecida Foetsch	Regime de Trabalho:	RT-TIDE
Campus:	União da Vitória	Centro de Área:	CCHE
Colegiado:	Geografia	Área de concurso:	Geografia
Maior Titulação:	Pós-Doutorado em Geografia	Data de obtenção do título:	2019
Tempo de docência nos componentes curriculares:	14 anos e 06 meses	Tempo efetivo de docência no ensino superior na UNESPAR:	14 anos e 06 meses

2. ATIVIDADES DE ENSINO

2.1. Atividades Didáticas

a) Aulas na graduação; b) Aulas na pós-graduação *Lato Sensu* gratuita; c) Aulas na pós-graduação *Stricto Sensu*; d) Planejamento didático-pedagógico: mesmo quantitativo de carga horária atribuída para as aulas na graduação e na pós-graduação.

Atividade (a, b, c ou d) ¹	Disciplina ²	Curso ³	Turno ⁴	Carga horária semanal (1º sem.) ⁵	Carga horária semanal (2º sem.) ⁵
a	Geografia Cultural	Licenciatura em Geografia	noturno	04	-
a	Pesquisa Qualitativa em Geografia	Licenciatura em Geografia	sábados diurno	-	04
b	Cultura, Religião e religiosidade no espaço regional	Pós-graduação <i>Lato Sensu</i> em Dinâmicas Regionais: natureza, sociedade e ensino	diurno e noturno	-	02
d	Planejamento didático-pedagógico	Licenciatura em Geografia	diurno e noturno	04	04
d	Planejamento didático-pedagógico	Pós-graduação <i>Lato Sensu</i> em Dinâmicas Regionais: natureza, sociedade e ensino	diurno e noturno	-	02
TOTAL DE CARGA HORÁRIA DIDÁTICA⁶				08	12
1 - MÉDIA SEMANAL ANUAL DA CARGA HORÁRIA DIDÁTICA⁷				10	

Observação 1: a) Aulas na graduação; b) Aulas na pós-graduação *Lato Sensu* gratuita; c) Aulas na pós-graduação *Stricto Sensu* (estas devem ser computadas na razão de 1,5 hora/aula); d) Planejamento didático-pedagógico.

Observação 2: Indicar o nome da disciplina que se refere a atividade.

Observação 3: Indicar o nome do curso em que a disciplina é ofertada.

Observação 4: Indicar o turno do curso em que a disciplina é ofertada.



PLANO DE ATIVIDADES DOCENTES - PAD
Instrução Normativa Conjunta 001/2021
PROGESP/PROEC/PROGRAD

Observação 5: Indicar a carga horária semanal no 1º e 2º semestre da disciplina, respectivamente. A CH semanal de cada disciplina deve corresponder a carga horária que consta no projeto pedagógico do curso, dividida por 36 semanas, caso seja de oferta anual, ou dividida por 18, caso seja de oferta semestral.

Observação 6: Soma da carga horária semanal de cada semestre.

Observação 7: A média semanal anual corresponde à média aritmética simples, entre o 1º e 2º semestre (total CH semanal do primeiro semestre + total CH semanal do segundo semestre / 2).

2.2. Atividades de Supervisão e Orientação

a) Estágio Curricular Supervisionado Obrigatório para os cursos de Graduação e Estágio Docência para Pós-graduação Stricto Sensu. b) Atividades de aulas práticas em instituições da área de saúde; c) Orientação de Trabalhos Acadêmicos Obrigatórios (TCCs, dissertações e teses); d) Orientação de Monitoria. (listar atividade, nome do(a) estudante, curso, série, CH semanal)

Atividade (a, b, c ou d) ⁸	Nome do(a) estudante ⁹	Curso ¹⁰	Série ¹¹	C H semanal (1º sem.) ¹²	C H semanal (2º sem.) ¹³
a	Vanessa Golec	Licenciatura em Geografia	4ª série	01	01
c	Araci de Fátima Haneiko	Curso de Pós-Graduação <i>Lato Sensu</i> em Dinâmicas Regionais: natureza, sociedade e ensino	2ª série	01	01
c	Marcos Aurelio Balaban	Curso de Pós-Graduação <i>Lato Sensu</i> em Dinâmicas Regionais: natureza, sociedade e ensino	2ª série	01	01
TOTAL DE CARGA HORÁRIA SEMANAL SUPERVISÃO E ORIENTAÇÃO¹⁵				03	03
2 - MÉDIA SEMANAL ANUAL DA CARGA HORÁRIA DE ORIENTAÇÃO E SUPERVISÃO¹⁴				03	

Observação 8: a) Estágio Curricular Supervisionado Obrigatório para os cursos de Graduação e Estágio Docência para Pós-graduação Stricto Sensu. b) Atividades de aulas práticas em instituições da área de saúde; c) Orientação de Trabalhos Acadêmicos Obrigatórios (TCCs, dissertações e teses); d) Orientação de Monitoria.

Observação 9: O nome do(a) estudante pode ser de orientação definida ou de previsão para o ano seguinte a partir dos(as) estudantes matriculados na série anterior à oferta de orientação. Alterações e ajustes podem ocorrer sem prejuízo deste PAD

Observação 10: Indicar o nome do curso em que o(a) estudante está matriculado.

Observação 11: Indicar a série do curso em que o(a) estudante está matriculado.

Observação 12: Indicar a carga horária em horas de orientação semanal no primeiro semestre.

Observação 13: Indicar a carga horária em horas de orientação semanal no segundo semestre.

Observação 14: A média semanal da carga horária de orientação e supervisão anual corresponde à média aritmética do total da carga horária semanal do primeiro semestre e do segundo semestre (total CH semanal do primeiro semestre + total CH semanal do segundo semestre / 2).

Observação 15: Soma da média semanal de carga horária.

3. ATIVIDADES DE PESQUISA / EXTENSÃO / CULTURA E PROGRAMAS ESPECIAIS

(nominar projeto(s)/programa(s), nome do(s) orientando(s), carga horária semanal)

ATIVIDADES DE PESQUISA, EXTENSÃO E CULTURA E PROGRAMAS ESPECIAIS ¹⁶	FUNÇÃO (Coordenador, Membro) ¹⁷	NOME DO ORIENTANDO (se houver) ¹⁸	Carga horária semanal ¹⁹
--	--	--	-------------------------------------

PLANO DE ATIVIDADES DOCENTES - PAD
Instrução Normativa Conjunta 001/2021
PROGESP/PROEC/PROGRAD

Projeto de Pesquisa: “Cemitérios poloneses no Brasil”	Coordenadora	-	08
Programa de Extensão: “Observatório Polonês da Unespar”	Coordenadora	-	02
Projeto de Extensão: “Discreto encanto do cemitério na colônia polonesa”	Coordenadora	-	02
3 - TOTAL DE CARGA HORÁRIA SEMANAL PESQUISA/EXTENSÃO/CULTURA/PROGRAMAS ESPECIAIS ²⁰			12

Observação 16: Indicar tipo do projeto (pesquisa, extensão e cultura ou programas especiais) e nome conforme cadastro na UNESPAR.

Observação 17: Indicar função no projeto (coordenador, membro ou outra descrição) e conforme cadastro na UNESPAR.

Observação 18: Indicar nome do orientando se houver.

Observação 19: Indicar carga horária semanal da atividade.

Observação 20: Soma carga horária semanal.

4. ATIVIDADES DE GESTÃO INSTITUCIONAL (nominar cargo, número e data da portaria de nomeação, CH semanal)

CARGO ²¹	LOCAL ²²	NÚMERO E DATA ATO LEGAL ²³	Carga horária semanal ²⁴
Chefe da Divisão de Extensão e Cultura do Campus de União da Vitória da UNESPAR.	UNESPAR, Campus União da Vitória	Portaria nº 708/2020 – Reitoria/UNESPAR, 11/09/2020	12
Presidente do NDE – Núcleo Docente Estruturante do curso de Geografia	UNESPAR, Campus União da Vitória	Portaria nº 002/2019 – CCHE/UNESPAR – Campus União da Vitória, 11/12/2019	01
Reunião do Colegiado de Geografia	UNESPAR, Campus União da Vitória	-	01
Participação em Conselho de Centro de Área	UNESPAR, Campus União da Vitória	Portaria nº 170/2022 – REITORIA/UNESPAR – 10/01/2021	01
4 - TOTAL DE CARGA HORÁRIA SEMANAL DE GESTÃO INSTITUCIONAL			15

Observação 21: Cargo conforme descrito no ato legal.

Observação 22: Local onde exerce a função (colegiado de curso, centro de área, campus, reitoria ou outro conforme ato legal).

Observação 23: Ato legal de nomeação com data (portaria, decreto, etc.)

Observação 24: Soma carga horária semanal.

5. RESUMO DAS ATIVIDADES E TOTALIZAÇÃO ²⁵

ATIVIDADE	Carga horária semanal
1 - TOTAL DE MÉDIA SEMANAL ANUAL DE CARGA HORÁRIA DIDÁTICA ⁷	10
2 - TOTAL DE MÉDIA SEMANAL ANUAL DE CARGA HORÁRIA SUPERVISÃO E ORIENTAÇÃO	03



PLANO DE ATIVIDADES DOCENTES - PAD
Instrução Normativa Conjunta 001/2021
PROGESP/PROEC/PROGRAD

3 - TOTAL DE CARGA HORÁRIA SEMANAL PESQUISA/EXTENSÃO/CULTURA/PROGRAMAS ESPECIAIS	12
4 - TOTAL DE CARGA HORÁRIA SEMANAL DE GESTÃO INSTITUCIONAL	15
TOTAL DE CARGA HORÁRIA SEMANAL	40

Observação 25: A soma carga horária semanal deve corresponder ao regime de trabalho do Professor na Unespar.

6. OUTRAS OBSERVAÇÕES

- Integrante da equipe executora do Projeto de extensão: Geografia, Arte e múltiplas linguagens no ensino escolar: recursos didáticos e possibilidades metodológicas.

Alcimara Aparecida Fetsch
Assinatura da Docente em 18/12/2022

Aprovado no Colegiado do Curso na Reunião registrada sob a Ata 023/2022 do dia 19/12/2022.

Liane Daniela Gemelli
Assinatura do Coordenador de Curso em 19/12/2022

Homologado no Conselho de Centro na Reunião ___ do dia ___/___/___

Assinatura do Diretor de Centro ___/___/___

PLANO DE ATIVIDADES DOCENTES - PAD
Instrução Normativa Conjunta 001/2021
PROGESP/PROEC/PROGRAD

1. DADOS DO DOCENTE

Ano letivo:	2023		
Nome	Anderson Rodrigo Estevam da Silva	Regime de Trabalho:	T-40 (CRES)
Campus:	União da Vitória	Centro de Área:	CCHE
Colegiado:	Geografia	Área de concurso:	Geografia Física
Maior Titulação:	Mestrado	Data de obtenção do título:	2017
Tempo de docência nos componentes curriculares:	5 anos	Tempo efetivo de docência no ensino superior na UNESPAR:	5 anos

2. ATIVIDADES DE ENSINO

2.1. Atividades Didáticas

a) Aulas na graduação; b) Aulas na pós-graduação *Lato Sensu* gratuita; c) Aulas na pós-graduação *Stricto Sensu*; d) Planejamento didático-pedagógico: mesmo quantitativo de carga horária atribuída para as aulas na graduação e na pós-graduação.

Atividade (a, b, c ou d) ¹	Disciplina ²	Curso ³	Turno ⁴	Carga horária semanal (1º sem.) ⁵	Carga horária semanal (2º sem.) ⁵
a	Prática de Campo IV: Análise do Espaço Regional	Licenciatura em Geografia	Noturno	02	02
a	Métodos e Técnicas da Pesquisa Geográfica	Licenciatura em Geografia	Noturno	04	04
a	Trabalho de Conclusão de Curso	Licenciatura em Geografia	Noturno	04	04
b	Sociedade e Natureza	Pós-graduação <i>Lato Sensu</i> em Dinâmicas Regionais: natureza, sociedade e ensino	Noturno /diurno	02	-
b	Dinâmicas Ambientais no Espaço Regional	Pós-graduação <i>Lato Sensu</i> em Dinâmicas Regionais: natureza, sociedade e ensino	Noturno /diurno	02	-
b	Trabalho de Campo: ensino, pesquisa, extensão	Pós-graduação <i>Lato Sensu</i> em Dinâmicas Regionais: natureza, sociedade e ensino		-	02
d	Planejamento didático-pedagógico	Licenciatura em Geografia	Diurno	10	10
d	Planejamento didático-pedagógico	Pós-graduação <i>Lato Sensu</i> em Dinâmicas Regionais: natureza, sociedade e ensino	Diurno	04	02
TOTAL DE CARGA HORÁRIA DIDÁTICA⁶				28	24

PLANO DE ATIVIDADES DOCENTES - PAD
Instrução Normativa Conjunta 001/2021
PROGESP/PROEC/PROGRAD

1 - MÉDIA SEMANAL ANUAL DA CARGA HORÁRIA DIDÁTICA⁷

26

Observação 1: a) Aulas na graduação; b) Aulas na pós-graduação Lato Sensu gratuita; c) Aulas na pós-graduação Stricto Sensu (estas devem ser computadas na razão de 1,5 hora/aula); d) Planejamento didático-pedagógico.

Observação 2: Indicar o nome da disciplina que se refere a atividade.

Observação 3: Indicar o nome do curso em que a disciplina é ofertada.

Observação 4: Indicar o turno do curso em que a disciplina é ofertada.

Observação 5: Indicar a carga horária semanal no 1º e 2º semestre da disciplina, respectivamente. A CH semanal de cada disciplina deve corresponder a carga horária que consta no projeto pedagógico do curso, dividida por 36 semanas, caso seja de oferta anual, ou dividida por 18, caso seja de oferta semestral.

Observação 6: Soma da carga horária semanal de cada semestre.

Observação 7: A média semanal anual corresponde à média aritmética simples, entre o 1º e 2º semestre (total CH semanal do primeiro semestre + total CH semanal do segundo semestre / 2).

2.2. Atividades de Supervisão e Orientação

a) Estágio Curricular Supervisionado Obrigatório para os cursos de Graduação e Estágio Docência para Pós-graduação Stricto Sensu. b) Atividades de aulas práticas em instituições da área de saúde; c) Orientação de Trabalhos Acadêmicos Obrigatórios (TCCs, dissertações e teses); d) Orientação de Monitoria. (listar atividade, nome do(a) estudante, curso, série, CH semanal)

Atividade (a, b, c ou d) ⁸	Nome do(a) estudante ⁹	Curso ¹⁰	Série ¹¹	C H semanal (1º sem.) ¹²	C H semanal (2º sem.) ¹³
c	Felipe Watambak	Licenciatura em Geografia	4ª série	01	01
c	Gustavo Schreiner	Licenciatura em Geografia	4ª série	01	01
c	Marcos Antônio Mello	Licenciatura em Geografia	4ª série	01	01
c	Jaqueline Lechinski dos Santos	Licenciatura em Geografia	4ª série	01	01
c	Aysslan José Estácio Alves da Silva	Licenciatura em Geografia	4ª série	01	01
c	Cléria Maria de Melo	Pós-graduação <i>Lato Sensu</i> em Dinâmicas regionais: natureza, sociedade e ensino	2ª série	01	01
c	Marcelo Pascoal Rotta	Pós-graduação <i>Lato Sensu</i> em Dinâmicas regionais: natureza, sociedade e ensino	4ª série	01	01
a	Bruna Eduarda Gonçalves dos Santos	Licenciatura em Geografia	3ª série	01	01
a	Rosângela Kuchinski do Amarante	Licenciatura em Geografia	3ª série	01	01
TOTAL DE CARGA HORÁRIA SEMANAL SUPERVISÃO E ORIENTAÇÃO¹⁵				09	09
2 - MÉDIA SEMANAL ANUAL DA CARGA HORÁRIA DE ORIENTAÇÃO E SUPERVISÃO¹⁴				09	

Observação 8: a) Estágio Curricular Supervisionado Obrigatório para os cursos de Graduação e Estágio Docência para Pós-graduação Stricto Sensu. b) Atividades de aulas práticas em instituições da área de saúde; c) Orientação de Trabalhos Acadêmicos Obrigatórios (TCCs, dissertações e teses); d) Orientação de Monitoria.

Observação 9: O nome do(a) estudante pode ser de orientação definida ou de previsão para o ano seguinte a partir dos(as) estudantes matriculados na série anterior à oferta de orientação. Alterações e ajustes podem ocorrer sem prejuízo deste PAD

Observação 10: Indicar o nome do curso em que o(a) estudante está matriculado.

PLANO DE ATIVIDADES DOCENTES - PAD
Instrução Normativa Conjunta 001/2021
PROGESP/PROEC/PROGRAD

Observação 11: Indicar a série do curso em que o(a) estudante está matriculado.

Observação 12: Indicar a carga horária em horas de orientação semanal no primeiro semestre.

Observação 13: Indicar a carga horária em horas de orientação semanal no segundo semestre.

Observação 14: A média semanal da carga horária de orientação e supervisão anual corresponde à média aritmética do total da carga horária semanal do primeiro semestre e do segundo semestre (total CH semanal do primeiro semestre + total CH semanal do segundo semestre /2).

Observação 15: Soma da média semanal de carga horária.

3. ATIVIDADES DE PESQUISA / EXTENSÃO / CULTURA E PROGRAMAS ESPECIAIS

(nominar projeto(s)/programa(s), nome do(s) orientando(s), carga horária semanal)

ATIVIDADES DE PESQUISA, EXTENSÃO E CULTURA E PROGRAMAS ESPECIAIS ¹⁶	FUNÇÃO (Coordenador, Membro) ¹⁷	NOME DO ORIENTANDO (se houver) ¹⁸	Carga horária semanal ¹⁹
3 - TOTAL DE CARGA HORÁRIA SEMANAL PESQUISA/EXTENSÃO/CULTURA/PROGRAMAS ESPECIAIS ²⁰			

Observação 16: Indicar tipo do projeto (pesquisa, extensão e cultura ou programas especiais) e nome conforme cadastro na UNESPAR.

Observação 17: Indicar função no projeto (coordenador, membro ou outra descrição) e conforme cadastro na UNESPAR.

Observação 18: Indicar nome do orientando se houver.

Observação 19: Indicar carga horária semanal da atividade.

Observação 20: Soma carga horária semanal.

4. ATIVIDADES DE GESTÃO INSTITUCIONAL (nominar cargo, número e data da portaria de nomeação, CH semanal)

CARGO ²¹	LOCAL ²²	NÚMERO E DATA ATO LEGAL ²³	Carga horária semanal ²⁴
Reunião de Colegiado	Colegiado do Curso de Licenciatura em Geografia	-	01
Membro do NDE – Núcleo Docente Estruturante	Colegiado do Curso de Licenciatura em Geografia	Portaria nº 003/2022 – CCHE/UNESPAR – Campus União da Vitória	01
Coordenação de Trabalho de Conclusão de Curso (TCC)	Colegiado do Curso de Licenciatura em Geografia	ATA Nº 004/2022 – Colegiado de Geografia de 22 de fevereiro de 2022	02
Comissão para Divulgação dos Cursos do <i>Campus</i> de União da Vitória	Direção de <i>Campus</i>	Portaria 017/2022- GD 24 de agosto de 2022.	01
4 - TOTAL DE CARGA HORÁRIA SEMANAL DE GESTÃO INSTITUCIONAL			05

Observação 21: Cargo conforme descrito no ato legal.

Observação 22: Local onde exerce a função (colegiado de curso, centro de área, campus, reitoria ou outro conforme ato legal).

Observação 23: Ato legal de nomeação com data (portaria, decreto, etc.)

Observação 24: Soma carga horária semanal.

PLANO DE ATIVIDADES DOCENTES - PAD
Instrução Normativa Conjunta 001/2021
PROGESP/PROEC/PROGRAD

5. RESUMO DAS ATIVIDADES E TOTALIZAÇÃO ²⁵

ATIVIDADE	Carga horária semanal
1 - TOTAL DE MÉDIA SEMANAL ANUAL DE CARGA HORÁRIA DIDÁTICA ⁷	26
2 - TOTAL DE MÉDIA SEMANAL ANUAL DE CARGA HORÁRIA SUPERVISÃO E ORIENTAÇÃO	09
3 - TOTAL DE CARGA HORÁRIA SEMANAL PESQUISA/EXTENSÃO/CULTURA/PROGRAMAS ESPECIAIS	00
4 - TOTAL DE CARGA HORÁRIA SEMANAL DE GESTÃO INSTITUCIONAL	05
TOTAL DE CARGA HORÁRIA SEMANAL	40

Observação 25: A soma carga horária semanal deve corresponder ao regime de trabalho do Professor na Unespar.


6. OUTRAS OBSERVAÇÕES

- Integrante da Comissão Organizadora da Semana do Meio Ambiente (2023).
- Integrante da equipe executora do Projeto de extensão: Geografia, Arte e múltiplas linguagens no ensino escolar: recursos didáticos e possibilidades metodológicas.



Assinatura do(a) Docente em 16/12/2022

Aprovado no Colegiado do Curso na Reunião registrada sob a Ata 023/2022 do dia 19/12/2022.



Assinatura do Coordenador de Curso 19/12/2022

Homologado no Conselho de Centro na Reunião ___ do dia ___/___/___

Assinatura do Diretor de Centro ___/___/___

PLANO DE ATIVIDADES DOCENTES - PAD
Instrução Normativa Conjunta 001/2021
PROGESP/PROEC/PROGRAD

1. DADOS DO DOCENTE

Ano letivo:	2022		
Nome	Diane Daniela Gemelli	Regime de Trabalho:	RT - TIDE
Campus:	União da Vitória	Centro de Área:	CCHE
Colegiado:	Geografia	Área de concurso:	Geografia
Maior Titulação:	Doutorado	Data de obtenção do título:	27/04/2018
Tempo de docência nos componentes curriculares:	9 anos	Tempo efetivo de docência no ensino superior na UNESPAR:	9 anos

2. ATIVIDADES DE ENSINO

2.1. Atividades Didáticas

a) Aulas na graduação; b) Aulas na pós-graduação *Lato Sensu* gratuita; c) Aulas na pós-graduação *Stricto Sensu*; d) Planejamento didático-pedagógico: mesmo quantitativo de carga horária atribuída para as aulas na graduação e na pós-graduação.

Atividade (a, b, c ou d) ¹	Disciplina ²	Curso ³	Turno ⁴	Carga horária semanal (1º sem.) ⁵	Carga horária semanal (2º sem.) ⁵
a	Geografia da População	Licenciatura em Geografia	noturno	02	02
a	Aula de campo: paisagem e lugar	Licenciatura em Geografia	Noturno	02	02
d	Planejamento didático-pedagógico	Licenciatura em Geografia	diurno e noturno	04	04
b	Análise Regional	Pós-graduação <i>Lato Sensu</i> em Dinâmicas Regionais: natureza, sociedade e ensino	diurno e noturno	02	-
b	Sociedade e Natureza	Pós-graduação <i>Lato Sensu</i> em Dinâmicas Regionais: natureza, sociedade e ensino	diurno e noturno	02	-
b	Formação territorial e dinâmicas socioeconômicas no espaço regional	Pós-graduação e <i>Lato Sensu</i> em Dinâmicas Regionais: natureza, sociedade e ensino	diurno e noturno	02	-
d	Planejamento didático-pedagógico	Pós-graduação <i>Lato Sensu</i> em Dinâmicas Regionais: natureza, sociedade e ensino		06	-
TOTAL DE CARGA HORÁRIA DIDÁTICA⁶				20	08
1 - MÉDIA SEMANAL ANUAL DA CARGA HORÁRIA DIDÁTICA⁷				14	

Observação 1: a) Aulas na graduação; b) Aulas na pós-graduação *Lato Sensu* gratuita; c) Aulas na pós-graduação *Stricto Sensu* (estas devem ser computadas na razão de 1,5 hora/aula); d) Planejamento didático-pedagógico.

PLANO DE ATIVIDADES DOCENTES - PAD
Instrução Normativa Conjunta 001/2021
PROGESP/PROEC/PROGRAD

Observação 2: Indicar o nome da disciplina que se refere a atividade.

Observação 3: Indicar o nome do curso em que a disciplina é ofertada.

Observação 4: Indicar o turno do curso em que a disciplina é ofertada.

Observação 5: Indicar a carga horária semanal no 1º e 2º semestre da disciplina, respectivamente. A CH semanal de cada disciplina deve corresponder a carga horária que consta no projeto pedagógico do curso, dividida por 36 semanas, caso seja de oferta anual, ou dividida por 18, caso seja de oferta semestral.

Observação 6: Soma da carga horária semanal de cada semestre.

Observação 7: A média semanal anual corresponde à média aritmética simples, entre o 1º e 2º semestre (total CH semanal do primeiro semestre + total CH semanal do segundo semestre / 2).

2.2. Atividades de Supervisão e Orientação

a) Estágio Curricular Supervisionado Obrigatório para os cursos de Graduação e Estágio Docência para Pós-graduação Stricto Sensu. b) Atividades de aulas práticas em instituições da área de saúde; c) Orientação de Trabalhos Acadêmicos Obrigatórios (TCCs, dissertações e teses); d) Orientação de Monitoria. (listar atividade, nome do(a) estudante, curso, série, CH semanal)

Atividade (a, b, c ou d) ⁸	Nome do(a) estudante ⁹	Curso ¹⁰	Série ¹¹	C H semanal (1º sem.) ¹²	C H semanal (2º sem.) ¹³
c	Clarice da Luz	Pós-graduação <i>Lato Sensu</i> em Dinâmicas Regionais: natureza, sociedade e ensino	2ª série	01	01
c	Laísa Maryane Nunes de Souza	Pós-graduação <i>Lato Sensu</i> em Dinâmicas Regionais: natureza, sociedade e ensino	2ª série	01	01
c	Erica Vanzin	Pós-graduação <i>Lato Sensu</i> em Dinâmicas Regionais: natureza, sociedade e ensino	2ª série	01	01
TOTAL DE CARGA HORÁRIA SEMANAL SUPERVISÃO E ORIENTAÇÃO¹⁵				03	03
2 - MÉDIA SEMANAL ANUAL DA CARGA HORÁRIA DE ORIENTAÇÃO E SUPERVISÃO¹⁴				03	

Observação 8: a) Estágio Curricular Supervisionado Obrigatório para os cursos de Graduação e Estágio Docência para Pós-graduação Stricto Sensu. b) Atividades de aulas práticas em instituições da área de saúde; c) Orientação de Trabalhos Acadêmicos Obrigatórios (TCCs, dissertações e teses); d) Orientação de Monitoria.

Observação 9: O nome do(a) estudante pode ser de orientação definida ou de previsão para o ano seguinte a partir dos(as) estudantes matriculados na série anterior à oferta de orientação. Alterações e ajustes podem ocorrer sem prejuízo deste PAD

Observação 10: Indicar o nome do curso em que o(a) estudante está matriculado.

Observação 11: Indicar a série do curso em que o(a) estudante está matriculado.

Observação 12: Indicar a carga horária em horas de orientação semanal no primeiro semestre.

Observação 13: Indicar a carga horária em horas de orientação semanal no segundo semestre.

Observação 14: A média semanal da carga horária de orientação e supervisão anual corresponde à média aritmética do total da carga horária semanal do primeiro semestre e do segundo semestre (total CH semanal do primeiro semestre + total CH semanal do segundo semestre / 2).

Observação 15: Soma da média semanal de carga horária.

3. ATIVIDADES DE PESQUISA / EXTENSÃO / CULTURA E PROGRAMAS ESPECIAIS

PLANO DE ATIVIDADES DOCENTES - PAD
Instrução Normativa Conjunta 001/2021
PROGESP/PROEC/PROGRAD

(nominar projeto(s)/programa(s), nome do(s) orientando(s), carga horária semanal)

ATIVIDADES DE PESQUISA, EXTENSÃO E CULTURA E PROGRAMAS ESPECIAIS ¹⁶	FUNÇÃO (Coordenador, Membro) ¹⁷	NOME DO ORIENTANDO (se houver) ¹⁸	Carga horária semanal ¹⁹
Projeto de Pesquisa: Dinâmicas territoriais no Contestado: terra, trabalho e ambiente	Coordenadora	Márcia Chmura (PIC)	06
Projeto de extensão: Geografia, Arte e múltiplas linguagens no ensino escolar: recursos didáticos e possibilidades metodológicas	Coordenadora	-	02
Projeto de extensão: Observatório da Questão Agrária no Paraná: Reduto Contestado	Co-executora	-	02
3 - TOTAL DE CARGA HORÁRIA SEMANAL PESQUISA/EXTENSÃO/CULTURA/PROGRAMAS ESPECIAIS ²⁰			10

Observação 16: Indicar tipo do projeto (pesquisa, extensão e cultura ou programas especiais) e nome conforme cadastro na UNESPAR.

Observação 17: Indicar função no projeto (coordenador, membro ou outra descrição) e conforme cadastro na UNESPAR.

Observação 18: Indicar nome do orientando se houver.

Observação 19: Indicar carga horária semanal da atividade.

Observação 20: Soma carga horária semanal.

4. ATIVIDADES DE GESTÃO INSTITUCIONAL (nominar cargo, número e data da portaria de nomeação, CH semanal)

CARGO ²¹	LOCAL ²²	NÚMERO E DATA ATO LEGAL ²³	Carga horária semanal ²⁴
Coordenadora do Curso de Licenciatura em Geografia	Colegiado do Curso de Licenciatura em Geografia	Portaria Nº. 031/2022 - REITORIA/UNESPAR de 04/01/2022	08
Coordenadora do Curso de Pós-graduação <i>Lato Sensu</i> Dinâmicas regionais: natureza, sociedade e ensino	Colegiado do Curso de Licenciatura em Geografia	Portaria Nº 016/2021 – GD de 14/12/2021	02
Integrante do Núcleo Docente Estruturante do Curso de Licenciatura em Geografia (NDE)	Colegiado do Curso de Licenciatura em Geografia	Portaria Nº 002/2019 – CCHE/UNESPAR – Campus União da Vitória de 11/12/2019	01
Integrante do Núcleo Docente Estruturante do Curso de Bacharelado em Direito (NDE)	Curso de Bacharelado em Direito	Portaria Nº 004/2022 – CCHE/UNESPAR – Campus União da Vitória	01

PLANO DE ATIVIDADES DOCENTES - PAD
Instrução Normativa Conjunta 001/2021
PROGESP/PROEC/PROGRAD

Comissão para Divulgação dos Cursos do <i>Campus</i> de União da Vitória	Direção de <i>Campus</i>	Portaria 017/2022- GD 24 de agosto de 2022.	01
4 - TOTAL DE CARGA HORÁRIA SEMANAL DE GESTÃO INSTITUCIONAL			13

Observação 21: Cargo conforme descrito no ato legal.

Observação 22: Local onde exerce a função (colegiado de curso, centro de área, campus, reitoria ou outro conforme ato legal).

Observação 23: Ato legal de nomeação com data (portaria, decreto, etc.)

Observação 24: Soma carga horária semanal.


5. RESUMO DAS ATIVIDADES E TOTALIZAÇÃO ²⁵

ATIVIDADE	Carga horária semanal
1 - TOTAL DE MÉDIA SEMANAL ANUAL DE CARGA HORÁRIA DIDÁTICA ⁷	14
2 -TOTAL DE MÉDIA SEMANAL ANUAL DE CARGA HORÁRIA SUPERVISÃO E ORIENTAÇÃO	03
3 - TOTAL DE CARGA HORÁRIA SEMANAL PESQUISA/EXTENSÃO/CULTURA/PROGRAMAS ESPECIAIS	10
4 - TOTAL DE CARGA HORÁRIA SEMANAL DE GESTÃO INSTITUCIONAL	13
TOTAL DE CARGA HORÁRIA SEMANAL	40

Observação 25: A soma carga horária semanal deve corresponder ao regime de trabalho do Professor na Unespar.

6. OUTRAS OBSERVAÇÕES

- É vice coordenadora do projeto de pesquisa e extensão “REDESOL: Mulheres no Território Contestado Tecendo Economia Feminista e Solidária”, vinculado Programa de Extensão Coletivo Paulo Freire de Filosofia, Educação e Cultura e financiado pelo Edital N°. 045/2022 – PROEC – Programa Empoderamento de Mulheres no Paraná: a contribuição da Unespar para o conhecimento e a transformação social.


 Assinatura do(a) Docente em 17/12/2022

Aprovado no Colegiado do Curso na Reunião registrada sob a Ata 023/2022 do dia 19/12/2022.

Assinatura do Coordenador de Curso ___/___/___



PLANO DE ATIVIDADES DOCENTES - PAD
Instrução Normativa Conjunta 001/2021
PROGESP/PROEC/PROGRAD

Homologado no Conselho de Centro na Reunião ___ do dia ___/___/___

Assinatura do Diretor de Centro ___/___/___

PLANO DE ATIVIDADES DOCENTES - PAD
Instrução Normativa Conjunta 001/2021
PROGESP/PROEC/PROGRAD

1. DADOS DO DOCENTE

Ano letivo:	2023		
Nome	Daniel Borini Alves	Regime de Trabalho:	T-40 (CRES)
Campus:	União da Vitória	Centro de Área:	CCHE
Colegiado:	Geografia	Área de concurso:	Geografia
Maior Titulação:	Doutorado	Data de obtenção do título:	2018
Tempo de docência nos componentes curriculares:	2 anos e 1 mês	Tempo efetivo de docência no ensino superior na UNESPAR:	7 meses

2. ATIVIDADES DE ENSINO

2.1. Atividades Didáticas

a) Aulas na graduação; b) Aulas na pós-graduação *Lato Sensu* gratuita; c) Aulas na pós-graduação *Stricto Sensu*; d) Planejamento didático-pedagógico: mesmo quantitativo de carga horária atribuída para as aulas na graduação e na pós-graduação.

Atividade (a, b, c ou d) ¹	Disciplina ²	Curso ³	Turno ⁴	Carga horária semanal (1º sem.) ⁵	Carga horária semanal (2º sem.) ⁵
a	Hidrogeografia	Licenciatura em Geografia	Noturno	02	02
a	Climatologia	Licenciatura em Geografia	Noturno	02	02
a	Climatologia	Licenciatura em Geografia	Noturno	04	04
a	Geomorfologia	Licenciatura em Geografia	Noturno	02	02
a	Prática de Campo II:	Licenciatura em Geografia	Noturno	02	02
d	Planejamento didático-pedagógico	Licenciatura em Geografia	Diurno	12	12
b	Metodologia do trabalho científico	Pós-graduação <i>Lato Sensu</i> em Dinâmicas regionais: natureza, sociedade e ensino	Noturno e diurno	02	-
b	Seminários de Pesquisa I	Pós-graduação <i>Lato Sensu</i> em Dinâmicas regionais: natureza, sociedade e ensino	Noturno e diurno	-	02
b	Dinâmicas ambientais no espaço regional	Pós-graduação <i>Lato Sensu</i> em Dinâmicas regionais: natureza, sociedade e ensino	Noturno e diurno	-	02

PLANO DE ATIVIDADES DOCENTES - PAD
Instrução Normativa Conjunta 001/2021
PROGESP/PROEC/PROGRAD

d	Planejamento didático-pedagógico	Pós-graduação <i>Lato Sensu</i> em Dinâmicas regionais: natureza, sociedade e ensino	Diurno	02	04
TOTAL DE CARGA HORÁRIA DIDÁTICA⁶				28	32
1 - MÉDIA SEMANAL ANUAL DA CARGA HORÁRIA DIDÁTICA⁷				30	

Observação 1: a) Aulas na graduação; b) Aulas na pós-graduação *Lato Sensu* gratuita; c) Aulas na pós-graduação *Stricto Sensu* (estas devem ser computadas na razão de 1,5 hora/aula); d) Planejamento didático-pedagógico.

Observação 2: Indicar o nome da disciplina que se refere a atividade.

Observação 3: Indicar o nome do curso em que a disciplina é ofertada.

Observação 4: Indicar o turno do curso em que a disciplina é ofertada.

Observação 5: Indicar a carga horária semanal no 1º e 2º semestre da disciplina, respectivamente. A CH semanal de cada disciplina deve corresponder a carga horária que consta no projeto pedagógico do curso, dividida por 36 semanas, caso seja de oferta anual, ou dividida por 18, caso seja de oferta semestral.

Observação 6: Soma da carga horária semanal de cada semestre.

Observação 7: A média semanal anual corresponde à média aritmética simples, entre o 1º e 2º semestre (total CH semanal do primeiro semestre + total CH semanal do segundo semestre / 2).

2.2. Atividades de Supervisão e Orientação

a) Estágio Curricular Supervisionado Obrigatório para os cursos de Graduação e Estágio Docência para Pós-graduação *Stricto Sensu*. b) Atividades de aulas práticas em instituições da área de saúde; c) Orientação de Trabalhos Acadêmicos Obrigatórios (TCCs, dissertações e teses); d) Orientação de Monitoria. (listar atividade, nome do(a) estudante, curso, série, CH semanal)

Atividade (a, b, c ou d) ⁸	Nome do(a) estudante ⁹	Curso ¹⁰	Série ¹¹	C H semanal (1º sem.) ¹²	C H semanal (2º sem.) ¹³
TOTAL DE CARGA HORÁRIA SEMANAL SUPERVISÃO E ORIENTAÇÃO¹⁵					
2 - MÉDIA SEMANAL ANUAL DA CARGA HORÁRIA DE ORIENTAÇÃO E SUPERVISÃO¹⁴					

Observação 8: a) Estágio Curricular Supervisionado Obrigatório para os cursos de Graduação e Estágio Docência para Pós-graduação *Stricto Sensu*. b) Atividades de aulas práticas em instituições da área de saúde; c) Orientação de Trabalhos Acadêmicos Obrigatórios (TCCs, dissertações e teses); d) Orientação de Monitoria.

Observação 9: O nome do(a) estudante pode ser de orientação definida ou de previsão para o ano seguinte a partir dos(as) estudantes matriculados na série anterior à oferta de orientação. Alterações e ajustes podem ocorrer sem prejuízo deste PAD

Observação 10: Indicar o nome do curso em que o(a) estudante está matriculado.

Observação 11: Indicar a série do curso em que o(a) estudante está matriculado.

Observação 12: Indicar a carga horária em horas de orientação semanal no primeiro semestre.

Observação 13: Indicar a carga horária em horas de orientação semanal no segundo semestre.

Observação 14: A média semanal da carga horária de orientação e supervisão anual corresponde à média aritmética do total da carga horária semanal do primeiro semestre e do segundo semestre (total CH semanal do primeiro semestre + total CH semanal do segundo semestre / 2).

Observação 15: Soma da média semanal de carga horária.

3. ATIVIDADES DE PESQUISA / EXTENSÃO / CULTURA E PROGRAMAS ESPECIAIS

(nominar projeto(s)/programa(s), nome do(s) orientando(s), carga horária semanal)

ATIVIDADES DE PESQUISA, EXTENSÃO E CULTURA E PROGRAMAS ESPECIAIS ¹⁶	FUNÇÃO (Coordenador, Membro) ¹⁷	NOME DO ORIENTANDO (se houver) ¹⁸	Carga horária semanal ¹⁹
--	--	--	-------------------------------------

PLANO DE ATIVIDADES DOCENTES - PAD
Instrução Normativa Conjunta 001/2021
PROGESP/PROEC/PROGRAD

Projeto de pesquisa: Sensoriamento remoto na análise da incidência espaço-temporal do fogo nas diferentes paisagens brasileiras	Coordenador	-	08
3 - TOTAL DE CARGA HORÁRIA SEMANAL PESQUISA/EXTENSÃO/CULTURA/PROGRAMAS ESPECIAIS ²⁰			08

Observação 16: Indicar tipo do projeto (pesquisa, extensão e cultura ou programas especiais) e nome conforme cadastro na UNESPAR.

Observação 17: Indicar função no projeto (coordenador, membro ou outra descrição) e conforme cadastro na UNESPAR.

Observação 18: Indicar nome do orientando se houver.

Observação 19: Indicar carga horária semanal da atividade.

Observação 20: Soma carga horária semanal.

4. ATIVIDADES DE GESTÃO INSTITUCIONAL (nominar cargo, número e data da portaria de nomeação, CH semanal)

CARGO ²¹	LOCAL ²²	NÚMERO E DATA ATO LEGAL ²³	Carga horária semanal ²⁴
Membro do NDE – Núcleo Docente Estruturante	Colegiado do Curso de Licenciatura em Geografia	PORTARIA Nº 003/2022 – CCHE/UNESPAR – Campus União da Vitória, de 15 de junho de 2022	01
Reunião de Colegiado	Colegiado do Curso de Licenciatura em Geografia	-	01
4 - TOTAL DE CARGA HORÁRIA SEMANAL DE GESTÃO INSTITUCIONAL			02

Observação 21: Cargo conforme descrito no ato legal.

Observação 22: Local onde exerce a função (colegiado de curso, centro de área, campus, reitoria ou outro conforme ato legal).

Observação 23: Ato legal de nomeação com data (portaria, decreto, etc.)

Observação 24: Soma carga horária semanal.

5. RESUMO DAS ATIVIDADES E TOTALIZAÇÃO ²⁵

ATIVIDADE	Carga horária semanal
1 - TOTAL DE MÉDIA SEMANAL ANUAL DE CARGA HORÁRIA DIDÁTICA ⁷	30
2 -TOTAL DE MÉDIA SEMANAL ANUAL DE CARGA HORÁRIA SUPERVISÃO E ORIENTAÇÃO	00
3 - TOTAL DE CARGA HORÁRIA SEMANAL PESQUISA/EXTENSÃO/CULTURA/PROGRAMAS ESPECIAIS	08
4 - TOTAL DE CARGA HORÁRIA SEMANAL DE GESTÃO INSTITUCIONAL	02
TOTAL DE CARGA HORÁRIA SEMANAL	40

Observação 25: A soma carga horária semanal deve corresponder ao regime de trabalho do Professor na Unespar.

PLANO DE ATIVIDADES DOCENTES - PAD
Instrução Normativa Conjunta 001/2021
PROGESP/PROEC/PROGRAD


6. OUTRAS OBSERVAÇÕES

- Participação em trabalho de campo associado ao projeto de pesquisa informado, previsto entre os dias 24 de maio e 6 de junho de 2023 no município de Manicoré-AM, em áreas do Parque Nacional dos Campos Amazônicos.
- Participação em trabalho de campo associado ao projeto de pesquisa informado, previsto entre os dias 25 de agosto e 7 de setembro de 2023 no município de Manicoré-AM, em áreas do Parque Nacional dos Campos Amazônicos.
- Integrante da comissão organizadora da Semana do Meio Ambiente (2023).
- Integrante da comissão para Divulgação dos Cursos do Campus de União da Vitória - Portaria 017/2022- GD de 24 de agosto de 2022.
- Integrante da equipe executora do Projeto de extensão: Geografia, Arte e múltiplas linguagens no ensino escolar: recursos didáticos e possibilidades metodológicas.



Assinatura do(a) Docente em 15/12/2022

Aprovado no Colegiado do Curso na Reunião registrada sob a Ata 023/2022 do dia 19/12/2022.



Assinatura do Coordenador de Curso em 19/12/2022

Homologado no Conselho de Centro na Reunião ___ do dia ___/___/___

Assinatura do Diretor de Centro ___/___/___

PLANO DE ATIVIDADES DOCENTES - PAD
Instrução Normativa Conjunta 001/2021
PROGESP/PROEC/PROGRAD

1. DADOS DO DOCENTE

Ano letivo:	2022		
Nome	Helena Edilamar Ribeiro Buch	Regime de Trabalho:	RT - TIDE
Campus:	União da Vitória	Centro de Área:	CCHE
Colegiado:	Geografia	Área de concurso:	Geografia Física
Maior Titulação:	Doutora	Data de obtenção do título:	2015
Tempo de docência nos componentes curriculares:	29 anos	Tempo efetivo de docência no ensino superior na UNESPAR:	29 anos

2. ATIVIDADES DE ENSINO

2.1. Atividades Didáticas

a) Aulas na graduação; b) Aulas na pós-graduação *Lato Sensu* gratuita; c) Aulas na pós-graduação *Stricto Sensu*; d) Planejamento didático-pedagógico: mesmo quantitativo de carga horária atribuída para as aulas na graduação e na pós-graduação.

Atividade (a, b, c ou d) ¹	Disciplina ²	Curso ³	Turno ⁴	Carga horária semanal (1º sem.) ⁵	Carga horária semanal (2º sem.) ⁵
a	Geografia do Brasil	Licenciatura em Geografia	noturno	04	04
a	Fundamentos e Metodologia do Ensino de Geografia	Licenciatura em Pedagogia	diurno	04	-
d	Planejamento didático-pedagógico	Licenciatura em Geografia	diurno e noturno	04	04
d	Planejamento didático-pedagógico	Licenciatura de Pedagogia	diurno	04	-
b	Educação e Ensino das Dinâmicas Regionais	Pós-graduação <i>Lato Sensu</i> em Dinâmicas Regionais: natureza, sociedade e ensino	diurno e noturno	02	-
b	Profissionalidade docente e itinerários formativos	Pós-graduação e <i>Lato Sensu</i> m Dinâmicas Regionais: natureza, sociedade e ensino	diurno e noturno	-	02
b	Ensino, Cognição e Desenvolvimento Humano	Pós-graduação e <i>Lato Sensu</i> m Dinâmicas Regionais: natureza, sociedade e ensino	diurno e noturno	-	02
d	Planejamento didático-pedagógico	Pós-graduação <i>Lato Sensu</i> em Dinâmicas Regionais: natureza, sociedade e ensino	diurno e noturno	02	04
TOTAL DE CARGA HORÁRIA DIDÁTICA⁶				20	16

PLANO DE ATIVIDADES DOCENTES - PAD
Instrução Normativa Conjunta 001/2021
PROGESP/PROEC/PROGRAD

1 - MÉDIA SEMANAL ANUAL DA CARGA HORÁRIA DIDÁTICA⁷

18

Observação 1: a) Aulas na graduação; b) Aulas na pós-graduação Lato Sensu gratuita; c) Aulas na pós-graduação Stricto Sensu (estas devem ser computadas na razão de 1,5 hora/aula); d) Planejamento didático-pedagógico.

Observação 2: Indicar o nome da disciplina que se refere a atividade.

Observação 3: Indicar o nome do curso em que a disciplina é ofertada.

Observação 4: Indicar o turno do curso em que a disciplina é ofertada.

Observação 5: Indicar a carga horária semanal no 1º e 2º semestre da disciplina, respectivamente. A CH semanal de cada disciplina deve corresponder a carga horária que consta no projeto pedagógico do curso, dividida por 36 semanas, caso seja de oferta anual, ou dividida por 18, caso seja de oferta semestral.

Observação 6: Soma da carga horária semanal de cada semestre.

Observação 7: A média semanal anual corresponde à média aritmética simples, entre o 1º e 2º semestre (total CH semanal do primeiro semestre + total CH semanal do segundo semestre / 2).

2.2. Atividades de Supervisão e Orientação

a) Estágio Curricular Supervisionado Obrigatório para os cursos de Graduação e Estágio Docência para Pós-graduação Stricto Sensu. b) Atividades de aulas práticas em instituições da área de saúde; c) Orientação de Trabalhos Acadêmicos Obrigatórios (TCCs, dissertações e teses); d) Orientação de Monitoria. (listar atividade, nome do(a) estudante, curso, série, CH semanal)

Atividade (a, b, c ou d) ⁸	Nome do(a) estudante ⁹	Curso ¹⁰	Série ¹¹	C H semanal (1º sem.) ¹²	C H semanal (2º sem.) ¹³
c	Andreia Cristina Alves	Licenciatura em Geografia	4ª série	01	01
c	Marcos Shimainda Wieczoukowski	Licenciatura em Geografia	4ª série	01	01
c	Dinara Izabel Guedes	Pós-graduação <i>Lato Sensu</i> em Dinâmicas Regionais: natureza, sociedade e ensino	2ª série	01	01
a	Amanda Laís Krull	Licenciatura em Geografia	3ª série	01	01
TOTAL DE CARGA HORÁRIA SEMANAL SUPERVISÃO E ORIENTAÇÃO¹⁵				04	04
2 - MÉDIA SEMANAL ANUAL DA CARGA HORÁRIA DE ORIENTAÇÃO E SUPERVISÃO¹⁴				04	

Observação 8: a) Estágio Curricular Supervisionado Obrigatório para os cursos de Graduação e Estágio Docência para Pós-graduação Stricto Sensu. b) Atividades de aulas práticas em instituições da área de saúde; c) Orientação de Trabalhos Acadêmicos Obrigatórios (TCCs, dissertações e teses); d) Orientação de Monitoria.

Observação 9: O nome do(a) estudante pode ser de orientação definida ou de previsão para o ano seguinte a partir dos(as) estudantes matriculados na série anterior à oferta de orientação. Alterações e ajustes podem ocorrer sem prejuízo deste PAD

Observação 10: Indicar o nome do curso em que o(a) estudante está matriculado.

Observação 11: Indicar a série do curso em que o(a) estudante está matriculado.

Observação 12: Indicar a carga horária em horas de orientação semanal no primeiro semestre.

Observação 13: Indicar a carga horária em horas de orientação semanal no segundo semestre.

Observação 14: A média semanal da carga horária de orientação e supervisão anual corresponde à média aritmética do total da carga horária semanal do primeiro semestre e do segundo semestre (total CH semanal do primeiro semestre + total CH semanal do segundo semestre / 2).

Observação 15: Soma da média semanal de carga horária.

3. ATIVIDADES DE PESQUISA / EXTENSÃO / CULTURA E PROGRAMAS ESPECIAIS

PLANO DE ATIVIDADES DOCENTES - PAD
Instrução Normativa Conjunta 001/2021
PROGESP/PROEC/PROGRAD

(nominar projeto(s)/programa(s), nome do(s) orientando(s), carga horária semanal)

ATIVIDADES DE PESQUISA, EXTENSÃO E CULTURA E PROGRAMAS ESPECIAIS ¹⁶	FUNÇÃO (Coordenador, Membro) ¹⁷	NOME DO ORIENTANDO (se houver) ¹⁸	Carga horária semanal ¹⁹
Projeto de Pesquisa: “A maestria do professor de Geografia no Ensino Médio”	Coordenadora	-	14
3 - TOTAL DE CARGA HORÁRIA SEMANAL PESQUISA/EXTENSÃO/CULTURA/PROGRAMAS ESPECIAIS ²⁰			14

Observação 16: Indicar tipo do projeto (pesquisa, extensão e cultura ou programas especiais) e nome conforme cadastro na UNESPAR.

Observação 17: Indicar função no projeto (coordenador, membro ou outra descrição) e conforme cadastro na UNESPAR.

Observação 18: Indicar nome do orientando se houver.

Observação 19: Indicar carga horária semanal da atividade.

Observação 20: Soma carga horária semanal.

4. ATIVIDADES DE GESTÃO INSTITUCIONAL (nominar cargo, número e data da portaria de nomeação, CH semanal)

CARGO ²¹	LOCAL ²²	NÚMERO E DATA ATO LEGAL ²³	Carga horária semanal ²⁴
Integrante do Núcleo Docente Estruturante do Curso de Licenciatura em Geografia (NDE)	Colegiado do Curso de Licenciatura em Geografia	PORTARIA Nº 003/2022 – CCHE/UNESPAR – Campus União da Vitória, de 15 de junho de 2022	01
Reunião de Colegiado	Colegiado do Curso de Licenciatura em Geografia	-	01
Membra do Conselho de Campus	Campus de União da Vitória	Portaria N.º 169/2022 – REITORIA/UNESPAR de 10/01/2022	01
Grupo de Trabalho para elaboração da proposta de Programa de Pós-graduação Stricto Sensu – Mestrado em Ensino	Campus de União da Vitória	Portaria N.º 804/2019 - REITORIA/UNESPAR de 07/08/2022	01
4 - TOTAL DE CARGA HORÁRIA SEMANAL DE GESTÃO INSTITUCIONAL			04

Observação 21: Cargo conforme descrito no ato legal.

Observação 22: Local onde exerce a função (colegiado de curso, centro de área, campus, reitoria ou outro conforme ato legal).

Observação 23: Ato legal de nomeação com data (portaria, decreto, etc.)

Observação 24: Soma carga horária semanal.

5. RESUMO DAS ATIVIDADES E TOTALIZAÇÃO ²⁵


PLANO DE ATIVIDADES DOCENTES - PAD
Instrução Normativa Conjunta 001/2021
PROGESP/PROEC/PROGRAD

ATIVIDADE	Carga horária semanal
1 - TOTAL DE MÉDIA SEMANAL ANUAL DE CARGA HORÁRIA DIDÁTICA ⁷	18
2 -TOTAL DE MÉDIA SEMANAL ANUAL DE CARGA HORÁRIA SUPERVISÃO E ORIENTAÇÃO	04
3 - TOTAL DE CARGA HORÁRIA SEMANAL PESQUISA/EXTENSÃO/CULTURA/PROGRAMAS ESPECIAIS	14
4 - TOTAL DE CARGA HORÁRIA SEMANAL DE GESTÃO INSTITUCIONAL	04
TOTAL DE CARGA HORÁRIA SEMANAL	40


Observação 25: A soma carga horária semanal deve corresponder ao regime de trabalho do Professor na Unespar.

6. OUTRAS OBSERVAÇÕES

- Integrante da equipe executora do Projeto de extensão: Geografia, Arte e múltiplas linguagens no ensino escolar: recursos didáticos e possibilidades metodológicas.


 Assinatura do(a) Docente em 17/12/2022

Aprovado no Colegiado do Curso na Reunião registrada sob a Ata 023/2022 do dia 19/12/2022.


 Assinatura do Coordenador de Curso em 19/12/2022

Homologado no Conselho de Centro na Reunião ___ do dia ___/___/___

Assinatura do Diretor de Centro ___/___/___

PLANO DE ATIVIDADES DOCENTES - PAD
Instrução Normativa Conjunta 001/2021
PROGESP/PROEC/PROGRAD

1. DADOS DO DOCENTE

Ano letivo:	2022		
Nome	Reginaldo de Lima Correia	Regime de Trabalho:	RT 40
Campus:	União da Vitória	Centro de Área:	Ciências Humanas e da Educação
Colegiado:	Geografia	Área de concurso:	Ensino de Geografia
Maior Titulação:	Doutor	Data de obtenção do título:	20/05/2020
Tempo de docência nos componentes curriculares:	1 ano e 8 meses	Tempo efetivo de docência no ensino superior na UNESPAR:	1 ano e 8 meses

2. ATIVIDADES DE ENSINO

2.1. Atividades Didáticas

a) Aulas na graduação; b) Aulas na pós-graduação *Lato Sensu* gratuita; c) Aulas na pós-graduação *Stricto Sensu*; d) Planejamento didático-pedagógico: mesmo quantitativo de carga horária atribuída para as aulas na graduação e na pós-graduação.

Atividade (a, b, c ou d)	Disciplina	Curso	Turno	Carga horária semanal (1º sem.)	Carga horária semanal (2º sem.)
a	Geografia Econômica	Licenciatura em Geografia	Noturno	02	02
a	Geografia Urbana	Licenciatura em Geografia	Noturno	04	04
a	Geografia do Paraná e Contestado	Licenciatura em Geografia	Noturno	02	02
d	Planejamento didático-pedagógico	Licenciatura em Geografia	Noturno	08	08
a	Formação da Sociedade Brasileira	Bacharelado em Direito	Diurno/Matutino	-	04
d	Planejamento didático-pedagógico	Bacharelado em Direito	Diurno/Matutino	-	04
b	Análise Regional	Pós-graduação <i>Lato Sensu</i> em Dinâmicas regionais: natureza, sociedade e ensino	Diurno/noturno	02	-
b	Cultura, Religião e religiosidade no espaço regional	Pós-graduação <i>Lato Sensu</i> em Dinâmicas regionais: natureza, sociedade e ensino	Diurno/noturno	-	02

PLANO DE ATIVIDADES DOCENTES - PAD
Instrução Normativa Conjunta 001/2021
PROGESP/PROEC/PROGRAD

d	Planejamento didático-pedagógico	Licenciatura em Geografia/ Pós-graduação <i>Lato Sensu</i> em Dinâmicas regionais: natureza, sociedade e ensino	Diurno/noturno	02	02
TOTAL DE CARGA HORÁRIA DIDÁTICA				20	28
1 - MÉDIA SEMANAL ANUAL DA CARGA HORÁRIA DIDÁTICA				24	

2.2. Atividades de Supervisão e Orientação

a) Estágio Curricular Supervisionado Obrigatório para os cursos de Graduação e Estágio Docência para Pós-graduação Stricto Sensu. b) Atividades de aulas práticas em instituições da área de saúde; c) Orientação de Trabalhos Acadêmicos Obrigatórios (TCCs, dissertações e teses); d) Orientação de Monitoria. (listar atividade, nome do(a) estudante, curso, série, CH semanal)

Atividade (a, b, c ou d)	Nome do(a) estudante	Curso	Série	C H semanal (1º sem.)	C H semanal (2º sem)
c	Diorgenes Chaves Santos	Licenciatura em Geografia	4ª série	01	01
c	Daniel Oczust	Pós-graduação <i>Lato Sensu</i> Dinâmicas regionais: natureza, sociedade e ensino	2ª série	01	01
c	Zuleide Maria Matulle	Pós-graduação <i>Lato Sensu</i> Dinâmicas regionais: natureza, sociedade e ensino	2ª série	01	01
TOTAL DE CARGA HORÁRIA SEMANAL SUPERVISÃO E ORIENTAÇÃO				03	03
2 - MÉDIA SEMANAL ANUAL DA CARGA HORÁRIA DE ORIENTAÇÃO E SUPERVISÃO				03	

3. ATIVIDADES DE PESQUISA / EXTENSÃO / CULTURA E PROGRAMAS ESPECIAIS

ATIVIDADES DE PESQUISA, EXTENSÃO E CULTURA E PROGRAMAS ESPECIAIS	FUNÇÃO (Coordenador, Membro)	NOME DO ORIENTANDO (se houver)	Carga horária semanal
Projeto de pesquisa: A Dinâmica Territorial dos Faxinais e a transformação nos seus modos de produção no Município de Pinhão- PR	Coordenador	-	08
3 - TOTAL DE CARGA HORÁRIA SEMANAL PESQUISA/EXTENSÃO/CULTURA/PROGRAMAS ESPECIAIS			08

PLANO DE ATIVIDADES DOCENTES - PAD
Instrução Normativa Conjunta 001/2021
PROGESP/PROEC/PROGRAD

4. ATIVIDADES DE GESTÃO INSTITUCIONAL


CARGO	LOCAL	NÚMERO E DATA ATO LEGAL	Carga horária semanal
Reunião de Colegiado	Colegiado do Curso de Licenciatura em Geografia	-	01
Integrante do Núcleo Docente Estruturante do Curso de Licenciatura em Geografia (NDE)	Colegiado do Curso de Licenciatura em Geografia	Portaria nº 003/2022 – CCHE/UNESPAR – Campus União da Vitória	01
Integrante do Núcleo de Educação para Relações de Gênero - NERG	Centro de Educação em Direitos Humanos - CEDH	Portaria 019/2022-GD 09 de dezembro de 2022.	02
Comissão para Divulgação dos Cursos do <i>Campus</i> de União da Vitória	Direção de <i>Campus</i>	Portaria 017/2022- GD 24 de agosto de 2022.	01
4 - TOTAL DE CARGA HORÁRIA SEMANAL DE GESTÃO INSTITUCIONAL			05

5. RESUMO DAS ATIVIDADES E TOTALIZAÇÃO

ATIVIDADE	Carga horária semanal
1 - TOTAL DE MÉDIA SEMANAL ANUAL DE CARGA HORÁRIA DIDÁTICA	24
2 -TOTAL DE MÉDIA SEMANAL ANUAL DE CARGA HORÁRIA SUPERVISÃO E ORIENTAÇÃO	03
3 - TOTAL DE CARGA HORÁRIA SEMANAL PESQUISA/EXTENSÃO/CULTURA/PROGRAMAS ESPECIAIS	08
4 - TOTAL DE CARGA HORÁRIA SEMANAL DE GESTÃO INSTITUCIONAL	05
TOTAL DE CARGA HORÁRIA SEMANAL	40

6. OUTRAS OBSERVAÇÕES

- Integrante da equipe executora do Projeto de extensão: Geografia, Arte e múltiplas linguagens no ensino escolar: recursos didáticos e possibilidades metodológicas.
- Integrante da equipe executora do Projeto de extensão: Observatório da Questão Agrária no Paraná: Reduto Contestado.


Assinatura do(a) Docente em 18/12/2022



PLANO DE ATIVIDADES DOCENTES - PAD
Instrução Normativa Conjunta 001/2021
PROGESP/PROEC/PROGRAD

Aprovado no Colegiado do Curso na Reunião registrada sob a Ata 023/2022 do dia 19/12/2022.

Thiane Daniela Gemelli

Assinatura do Coordenador de Curso em 19/12/2022

Homologado no Conselho de Centro na Reunião ___ do dia ___/___/___

Assinatura do Diretor de Centro ___/___/___

PLANO DE ATIVIDADES DOCENTES - PAD
Instrução Normativa Conjunta 001/2021
PROGESP/PROEC/PROGRAD

1. DADOS DO DOCENTE

Ano letivo:	2023		
Nome	Sergio Roberto Ferreira dos Santos	Regime de Trabalho:	T40
Campus:	União da Vitória	Centro de Área:	Humanas
Colegiado:	Geografia	Área de concurso:	Geografia
Maior Titulação:	Mestrado	Data de obtenção do título:	2006
Tempo de docência nos componentes curriculares:	23 anos	Tempo efetivo de docência no ensino superior na UNESPAR:	16 anos

2. ATIVIDADES DE ENSINO

2.1. Atividades Didáticas

a) Aulas na graduação; b) Aulas na pós-graduação *Lato Sensu* gratuita; c) Aulas na pós-graduação *Stricto Sensu*; d) Planejamento didático-pedagógico: mesmo quantitativo de carga horária atribuída para as aulas na graduação e na pós-graduação.

Atividade (a, b, c ou d) ¹	Disciplina ²	Curso ³	Turno ⁴	Carga horária semanal (1º sem.) ⁵	Carga horária semanal (2º sem.) ⁵
a	Cartografia Geral e Temática	Licenciatura em Geografia	Noturno	4h	4h
a	Cartografia Geral e Temática	Licenciatura em Geografia	Noturno	4h	4h
d	Planejamento didático-pedagógico	Licenciatura em Geografia	Noturno	08	08
TOTAL DE CARGA HORÁRIA DIDÁTICA⁶				16	16
1 - MÉDIA SEMANAL ANUAL DA CARGA HORÁRIA DIDÁTICA⁷				16	

Observação 1: a) Aulas na graduação; b) Aulas na pós-graduação *Lato Sensu* gratuita; c) Aulas na pós-graduação *Stricto Sensu* (estas devem ser computadas na razão de 1,5 hora/aula); d) Planejamento didático-pedagógico.

Observação 2: Indicar o nome da disciplina que se refere a atividade.

Observação 3: Indicar o nome do curso em que a disciplina é ofertada.

Observação 4: Indicar o turno do curso em que a disciplina é ofertada.

Observação 5: Indicar a carga horária semanal no 1º e 2º semestre da disciplina, respectivamente. A CH semanal de cada disciplina deve corresponder a carga horária que consta no projeto pedagógico do curso, dividida por 36 semanas, caso seja de oferta anual, ou dividida por 18, caso seja de oferta semestral.

Observação 6: Soma da carga horária semanal de cada semestre.

Observação 7: A média semanal anual corresponde à média aritmética simples, entre o 1º e 2º semestre (total CH semanal do primeiro semestre + total CH semanal do segundo semestre / 2).

2.2. Atividades de Supervisão e Orientação

PLANO DE ATIVIDADES DOCENTES - PAD
Instrução Normativa Conjunta 001/2021
PROGESP/PROEC/PROGRAD

a) Estágio Curricular Supervisionado Obrigatório para os cursos de Graduação e Estágio Docência para Pós-graduação Stricto Sensu. b) Atividades de aulas práticas em instituições da área de saúde; c) Orientação de Trabalhos Acadêmicos Obrigatórios (TCCs, dissertações e teses); d) Orientação de Monitoria. (listar atividade, nome do(a) estudante, curso, série, CH semanal)

Atividade (a, b, c ou d) ⁸	Nome do(a) estudante ⁹	Curso ¹⁰	Série ¹¹	C H semanal (1º sem.) ¹²	C H semanal (2º sem.) ¹³
a	Diorgenes Chaves Santos	Licenciatura em Geografia	4 ^a	01	01
a	Gustavo Schreiner	Licenciatura em Geografia	4 ^a	01	01
a	Marcos Antonio Mello	Licenciatura em Geografia	4 ^a	01	01
a	Marcos Shimainda Wieczoukowski	Licenciatura em Geografia	4 ^a	01	01
a	Vanessa Golec	Licenciatura em Geografia	4 ^a	01	01
a	Rafael do Nascimento	Licenciatura em Geografia	4 ^a	01	01
a	Felipe Watambak	Licenciatura em Geografia	4 ^a	01	01
a	Aysslan José Estácio Alves da Silva	Licenciatura em Geografia	4 ^a	01	01
TOTAL DE CARGA HORÁRIA SEMANAL SUPERVISÃO E ORIENTAÇÃO¹⁵				08	08
2 - MÉDIA SEMANAL ANUAL DA CARGA HORÁRIA DE ORIENTAÇÃO E SUPERVISÃO¹⁴				08	

Observação 8: a) Estágio Curricular Supervisionado Obrigatório para os cursos de Graduação e Estágio Docência para Pós-graduação Stricto Sensu. b) Atividades de aulas práticas em instituições da área de saúde; c) Orientação de Trabalhos Acadêmicos Obrigatórios (TCCs, dissertações e teses); d) Orientação de Monitoria.

Observação 9: O nome do(a) estudante pode ser de orientação definida ou de previsão para o ano seguinte a partir dos(as) estudantes matriculados na série anterior à oferta de orientação. Alterações e ajustes podem ocorrer sem prejuízo deste PAD

Observação 10: Indicar o nome do curso em que o(a) estudante está matriculado.

Observação 11: Indicar a série do curso em que o(a) estudante está matriculado.

Observação 12: Indicar a carga horária em horas de orientação semanal no primeiro semestre.

Observação 13: Indicar a carga horária em horas de orientação semanal no segundo semestre.

Observação 14: A média semanal da carga horária de orientação e supervisão anual corresponde à média aritmética do total da carga horária semanal do primeiro semestre e do segundo semestre (total CH semanal do primeiro semestre + total CH semanal do segundo semestre /2).

Observação 15: Soma da média semanal de carga horária.

3. ATIVIDADES DE PESQUISA / EXTENSÃO / CULTURA E PROGRAMAS ESPECIAIS

(nominar projeto(s)/programa(s), nome do(s) orientando(s), carga horária semanal)

ATIVIDADES DE PESQUISA, EXTENSÃO E CULTURA E PROGRAMAS ESPECIAIS ¹⁶	FUNÇÃO (Coordenador, Membro) ¹⁷	NOME DO ORIENTANDO (se houver) ¹⁸	Carga horária semanal ¹⁹
Projeto de Extensão: “Quando a escola vira um favo de mel: a doce arte de ensinar Meio Ambiente e Apicultura”	Coordenador	-	14
3 - TOTAL DE CARGA HORÁRIA SEMANAL PESQUISA/EXTENSÃO/CULTURA/PROGRAMAS ESPECIAIS²⁰			14

Observação 16: Indicar tipo do projeto (pesquisa, extensão e cultura ou programas especiais) e nome conforme cadastro na UNESPAR.



PLANO DE ATIVIDADES DOCENTES - PAD
Instrução Normativa Conjunta 001/2021
PROGESP/PROEC/PROGRAD

Observação 17: Indicar função no projeto (coordenador, membro ou outra descrição) e conforme cadastro na UNESPAR.

Observação 18: Indicar nome do orientando se houver.

Observação 19: Indicar carga horária semanal da atividade.

Observação 20: Soma carga horária semanal.

4. ATIVIDADES DE GESTÃO INSTITUCIONAL (nominar cargo, número e data da portaria de nomeação, CH semanal)

CARGO ²¹	LOCAL ²²	NÚMERO E DATA ATO LEGAL ²³	Carga horária semanal ²⁴
Reunião de Colegiado	Colegiado do Curso de Licenciatura em Geografia	-	01
Integrante da Comissão das Ações de Extensão e Cultura (ACEC's)	Colegiado do Curso de Licenciatura em Geografia	Ata 007/2021 – Colegiado de Geografia de 06/04/2021	01
4 - TOTAL DE CARGA HORÁRIA SEMANAL DE GESTÃO INSTITUCIONAL			02

Observação 21: Cargo conforme descrito no ato legal.

Observação 22: Local onde exerce a função (colegiado de curso, centro de área, campus, reitoria ou outro conforme ato legal).

Observação 23: Ato legal de nomeação com data (portaria, decreto, etc.)

Observação 24: Soma carga horária semanal.

5. RESUMO DAS ATIVIDADES E TOTALIZAÇÃO ²⁵

ATIVIDADE	Carga horária semanal
1 - TOTAL DE MÉDIA SEMANAL ANUAL DE CARGA HORÁRIA DIDÁTICA ⁷	16
2 - TOTAL DE MÉDIA SEMANAL ANUAL DE CARGA HORÁRIA SUPERVISÃO E ORIENTAÇÃO	08
3 - TOTAL DE CARGA HORÁRIA SEMANAL PESQUISA/EXTENSÃO/CULTURA/PROGRAMAS ESPECIAIS	14
4 - TOTAL DE CARGA HORÁRIA SEMANAL DE GESTÃO INSTITUCIONAL	02
TOTAL DE CARGA HORÁRIA SEMANAL	40

Observação 25: A soma carga horária semanal deve corresponder ao regime de trabalho do Professor na Unespar.

6. OUTRAS OBSERVAÇÕES


--

PLANO DE ATIVIDADES DOCENTES - PAD
Instrução Normativa Conjunta 001/2021
PROGESP/PROEC/PROGRAD



Assinatura do(a) Docente em 15/12/2022

Aprovado no Colegiado do Curso na Reunião registrada sob a Ata 023/2022 do dia 19/12/2022.



Assinatura do Coordenador de Curso em 19/12/2022

Homologado no Conselho de Centro na Reunião ___ do dia ___/___/___

Assinatura do Diretor de Centro ___/___/___

PLANO DE ATIVIDADES DOCENTES - PAD
Instrução Normativa Conjunta 001/2021
PROGESP/PROEC/PROGRAD

1. DADOS DO DOCENTE

Ano letivo:	2023		
Nome	Silas Rafael da Fonseca	Regime de Trabalho:	T-40 (CRES)
Campus:	União da Vitória	Centro de Área:	CCHE
Colegiado:	Geografia	Área de concurso:	Geografia Humana
Maior Titulação:	Doutor	Data de obtenção do título:	09/12/2019
Tempo de docência nos componentes curriculares:	6 anos	Tempo efetivo de docência no ensino superior na UNESPAR:	6 anos

2. ATIVIDADES DE ENSINO

2.1. Atividades Didáticas

a) Aulas na graduação; b) Aulas na pós-graduação *Lato Sensu* gratuita; c) Aulas na pós-graduação *Stricto Sensu*; d) Planejamento didático-pedagógico: mesmo quantitativo de carga horária atribuída para as aulas na graduação e na pós-graduação.

Atividade (a, b, c ou d) ¹	Disciplina ²	Curso ³	Turno ⁴	Carga horária semanal (1º sem.) ⁵	Carga horária semanal (2º sem.) ⁵
a	Regionalização do Espaço Mundial	Licenciatura em Geografia	Noturno	04	04
a	Geografia Agrária	Licenciatura em Geografia	Noturno	04	04
a	Prática de Campo III: produção do espaço geográfico e questões socioambientais	Licenciatura em Geografia	Noturno	02	02
d	Planejamento didático-pedagógico	Licenciatura em Geografia	Matutino	10	10
b	Metodologia do trabalho científico	Pós-graduação <i>Lato Sensu</i> em Dinâmicas regionais: natureza, sociedade e ensino	Noturno e diurno	02	-
b	Seminários de Pesquisa I	Pós-graduação <i>Lato Sensu</i> em Dinâmicas regionais: natureza, sociedade e ensino	Noturno e diurno	-	02
b	Seminário de Pesquisa II			04	-

PLANO DE ATIVIDADES DOCENTES - PAD
Instrução Normativa Conjunta 001/2021
PROGESP/PROEC/PROGRAD

d	Planejamento didático-pedagógico	Pós-graduação <i>Lato Sensu</i> em Dinâmicas regionais: natureza, sociedade e ensino	Matutino	06	02
TOTAL DE CARGA HORÁRIA DIDÁTICA⁶				32	24
1 - MÉDIA SEMANAL ANUAL DA CARGA HORÁRIA DIDÁTICA⁷				28	

Observação 1: a) Aulas na graduação; b) Aulas na pós-graduação *Lato Sensu* gratuita; c) Aulas na pós-graduação *Stricto Sensu* (estas devem ser computadas na razão de 1,5 hora/aula); d) Planejamento didático-pedagógico.

Observação 2: Indicar o nome da disciplina que se refere a atividade.

Observação 3: Indicar o nome do curso em que a disciplina é ofertada.

Observação 4: Indicar o turno do curso em que a disciplina é ofertada.

Observação 5: Indicar a carga horária semanal no 1º e 2º semestre da disciplina, respectivamente. A CH semanal de cada disciplina deve corresponder a carga horária que consta no projeto pedagógico do curso, dividida por 36 semanas, caso seja de oferta anual, ou dividida por 18, caso seja de oferta semestral.

Observação 6: Soma da carga horária semanal de cada semestre.

Observação 7: A média semanal anual corresponde à média aritmética simples, entre o 1º e 2º semestre (total CH semanal do primeiro semestre + total CH semanal do segundo semestre / 2).

2.2. Atividades de Supervisão e Orientação

a) Estágio Curricular Supervisionado Obrigatório para os cursos de Graduação e Estágio Docência para Pós-graduação *Stricto Sensu*. B) Atividades de aulas práticas em instituições da área de saúde; c) Orientação de Trabalhos Acadêmicos Obrigatórios (TCCs, dissertações e teses); d) Orientação de Monitoria. (listar atividade, nome do(a) estudante, curso, série, CH semanal)

Atividade (a, b, c ou d) ⁸	Nome do(a) estudante ⁹	Curso ¹⁰	Série ¹¹	C H semanal (1º sem.) ¹²	C H semanal (2º sem.) ¹³
c	Flávia Schena Rotta	Pós-graduação <i>Lato Sensu</i> em Dinâmicas regionais: natureza, sociedade e ensino	2ª série	01	01
TOTAL DE CARGA HORÁRIA SEMANAL SUPERVISÃO E ORIENTAÇÃO¹⁵				01	01
2 – MÉDIA SEMANAL ANUAL DA CARGA HORÁRIA DE ORIENTAÇÃO E SUPERVISÃO¹⁴				01	

Observação 8: a) Estágio Curricular Supervisionado Obrigatório para os cursos de Graduação e Estágio Docência para Pós-graduação *Stricto Sensu*. B) Atividades de aulas práticas em instituições da área de saúde; c) Orientação de Trabalhos Acadêmicos Obrigatórios (TCCs, dissertações e teses); d) Orientação de Monitoria.

Observação 9: O nome do(a) estudante pode ser de orientação definida ou de previsão para o ano seguinte a partir dos(as) estudantes matriculados na série anterior à oferta de orientação. Alterações e ajustes podem ocorrer sem prejuízo deste PAD

Observação 10: Indicar o nome do curso em que o(a) estudante está matriculado.

Observação 11: Indicar a série do curso em que o(a) estudante está matriculado.

Observação 12: Indicar a carga horária em horas de orientação semanal no primeiro semestre.

Observação 13: Indicar a carga horária em horas de orientação semanal no segundo semestre.

Observação 14: A média semanal da carga horária de orientação e supervisão anual corresponde à média aritmética do total da carga horária semanal do primeiro semestre e do segundo semestre (total CH semanal do primeiro semestre + total CH semanal do segundo semestre / 2).

Observação 15: Soma da média semanal de carga horária.

PLANO DE ATIVIDADES DOCENTES - PAD
Instrução Normativa Conjunta 001/2021
PROGESP/PROEC/PROGRAD

4. ATIVIDADES DE PESQUISA / EXTENSÃO / CULTURA E PROGRAMAS ESPECIAIS

(nominar projeto(s)/programa(s), nome do(s) orientando(s), carga horária semanal)

ATIVIDADES DE PESQUISA, EXTENSÃO E CULTURA E PROGRAMAS ESPECIAIS ¹⁶	FUNÇÃO (Coordenador, Membro) ¹⁷	NOME DO ORIENTANDO (se houver) ¹⁸	Carga horária semanal ¹⁹
Projeto de pesquisa: A questão agrária na microrregião de União da Vitória/PR: a persistência do latifúndio e seus desdobramentos geográficos	Coordenador	-	08
3 – TOTAL DE CARGA HORÁRIA SEMANAL PESQUISA/EXTENSÃO/CULTURA/PROGRAMAS ESPECIAIS ²⁰			08

Observação 16: Indicar tipo do projeto (pesquisa, extensão e cultura ou programas especiais) e nome conforme cadastro na UNESPAR.

Observação 17: Indicar função no projeto (coordenador, membro ou outra descrição) e conforme cadastro na UNESPAR.

Observação 18: Indicar nome do orientando se houver.

Observação 19: Indicar carga horária semanal da atividade.

Observação 20: Soma carga horária semanal.

4. ATIVIDADES DE GESTÃO INSTITUCIONAL (nominar cargo, número e data da portaria de nomeação, CH semanal)

CARGO ²¹	LOCAL ²²	NÚMERO E DATA ATO LEGAL ²³	Carga horária semanal ²⁴
Reunião de Colegiado	Colegiado do Curso de Licenciatura em Geografia	-	01
Membro do NERA (núcleo do CEDH)	CEDH – Centro de Educação em Direitos Humanos	PORTARIA Nº 019/2022 - GD Campus União da Vitória de 09 de dezembro de 2022	02
4 - TOTAL DE CARGA HORÁRIA SEMANAL DE GESTÃO INSTITUCIONAL			03

Observação 21: Cargo conforme descrito no ato legal.

Observação 22: Local onde exerce a função (colegiado de curso, centro de área, campus, reitoria ou outro conforme ato legal).

Observação 23: Ato legal de nomeação com data (portaria, decreto, etc.)

Observação 24: Soma carga horária semanal.

5. RESUMO DAS ATIVIDADES E TOTALIZAÇÃO ²⁵

ATIVIDADE	Carga horária semanal
1 - TOTAL DE MÉDIA SEMANAL ANUAL DE CARGA HORÁRIA DIDÁTICA ⁷	28
2 - TOTAL DE MÉDIA SEMANAL ANUAL DE CARGA HORÁRIA SUPERVISÃO E ORIENTAÇÃO	01
3 - TOTAL DE CARGA HORÁRIA SEMANAL PESQUISA/EXTENSÃO/CULTURA/PROGRAMAS ESPECIAIS	08
4 - TOTAL DE CARGA HORÁRIA SEMANAL DE GESTÃO INSTITUCIONAL	03

Observação 25: A soma carga horária semanal deve corresponder ao regime de trabalho do Professor na Unespar.


6. OUTRAS OBSERVAÇÕES

- Integrante da Comissão das Ações de Extensão e Cultura (ACEC's) do Colegiado do Curso de Licenciatura em Geografia (Portaria Nº 013/2022-GD de 06 de junho de 2022).
- Integrante da Comissão para Divulgação dos Cursos do Campus de União da Vitória Direção de Campus (Portaria 017/2022- GD de 24 de agosto de 2022).
- Integrante da equipe executora do Projeto de extensão: Geografia, Arte e múltiplas linguagens no ensino escolar: recursos didáticos e possibilidades metodológicas.
- Integrante da equipe executora do Projeto de extensão: Observatório da Questão Agrária no Paraná: Reduto Contestado.



Assinatura do(a) Docente em 18/12/2022

Aprovado no Colegiado do Curso na Reunião registrada sob a Ata 023/2022 do dia 19/12/2022.



Assinatura do Coordenador de Curso em 19/12/2022

Homologado no Conselho de Centro na Reunião ___ do dia ___/___/___

Assinatura do Diretor de Centro ___/___/___

PLANO DE ATIVIDADES DOCENTES - PAD
Instrução Normativa Conjunta 001/2021
PROGESP/PROEC/PROGRAD

1. DADOS DO DOCENTE

Ano letivo:	2022		
Nome	Victória Sabbado Menezes	Regime de Trabalho:	T-40 (CRES)
Campus:	União da Vitória	Centro de Área:	CCHE
Colegiado:	Geografia	Área de concurso:	Ensino de Geografia
Maior Titulação:	Doutorado	Data de obtenção do título:	03/03/2021
Tempo de docência nos componentes curriculares:	1 ano e 8 meses	Tempo efetivo de docência no ensino superior na UNESPAR:	1 ano e 8 meses

2. ATIVIDADES DE ENSINO

2.1. Atividades Didáticas

a) Aulas na graduação; b) Aulas na pós-graduação *Lato Sensu* gratuita; c) Aulas na pós-graduação *Stricto Sensu*; d) Planejamento didático-pedagógico: mesmo quantitativo de carga horária atribuída para as aulas na graduação e na pós-graduação.

Atividade (a, b, c ou d) ¹	Disciplina ²	Curso ³	Turno ⁴	Carga horária semanal (1º sem.) ⁵	Carga horária semanal (2º sem.) ⁵
a	Educação e Geografia	Licenciatura em Geografia	Noturno	02	02
a	Metodologia do Ensino da Geografia II/Estágio Supervisionado	Licenciatura em Geografia	Noturno	04	04
a	Metodologia do Ensino da Geografia III/Estágio Supervisionado	Licenciatura em Geografia	Noturno	04	04
d	Planejamento didático-pedagógico	Licenciatura em Geografia	Diurno e Noturno	10	10
b	Educação e Ensino das dinâmicas regionais	Pós-graduação <i>Lato Sensu</i> em Dinâmicas Regionais: natureza, sociedade e ensino	Diurno e Noturno	02	-
b	Profissionalidade docente e itinerários formativos	Pós-graduação <i>Lato Sensu</i> em Dinâmicas Regionais: natureza, sociedade e ensino	Diurno e Noturno	-	02
d	Planejamento didático-pedagógico	Pós-graduação <i>Lato Sensu</i> em Dinâmicas Regionais: natureza, sociedade e ensino	Diurno e Noturno	02	02

PLANO DE ATIVIDADES DOCENTES - PAD
Instrução Normativa Conjunta 001/2021
PROGESP/PROEC/PROGRAD

TOTAL DE CARGA HORÁRIA DIDÁTICA⁶		24	24
1 - MÉDIA SEMANAL ANUAL DA CARGA HORÁRIA DIDÁTICA⁷		24	

Observação 1: a) Aulas na graduação; b) Aulas na pós-graduação Lato Sensu gratuita; c) Aulas na pós-graduação Stricto Sensu (estas devem ser computadas na razão de 1,5 hora/aula); d) Planejamento didático-pedagógico.

Observação 2: Indicar o nome da disciplina que se refere a atividade.

Observação 3: Indicar o nome do curso em que a disciplina é ofertada.

Observação 4: Indicar o turno do curso em que a disciplina é ofertada.

Observação 5: Indicar a carga horária semanal no 1º e 2º semestre da disciplina, respectivamente. A CH semanal de cada disciplina deve corresponder a carga horária que consta no projeto pedagógico do curso, dividida por 36 semanas, caso seja de oferta anual, ou dividida por 18, caso seja de oferta semestral.

Observação 6: Soma da carga horária semanal de cada semestre.

Observação 7: A média semanal anual corresponde à média aritmética simples, entre o 1º e 2º semestre (total CH semanal do primeiro semestre + total CH semanal do segundo semestre / 2).

2.2. Atividades de Supervisão e Orientação

a) Estágio Curricular Supervisionado Obrigatório para os cursos de Graduação e Estágio Docência para Pós-graduação Stricto Sensu. b) Atividades de aulas práticas em instituições da área de saúde; c) Orientação de Trabalhos Acadêmicos Obrigatórios (TCCs, dissertações e teses); d) Orientação de Monitoria. (listar atividade, nome do(a) estudante, curso, série, CH semanal)

Atividade (a, b, c ou d) ⁸	Nome do(a) estudante ⁹	Curso ¹⁰	Série ¹¹	C H semanal (1º sem.) ¹²	C H semanal (2º sem.) ¹³
c	Ângela Bilenki	Licenciatura em Geografia	4ª série	01	01
c	Lucas Tenchena Primo	Pós-graduação <i>Lato Sensu</i> em Dinâmicas Regionais: natureza, sociedade e ensino	2ª série	01	01
c	Marta Graziela Rosa	Pós-graduação <i>Lato Sensu</i> em Dinâmicas Regionais: natureza, sociedade e ensino	2ª série	01	01
TOTAL DE CARGA HORÁRIA SEMANAL SUPERVISÃO E ORIENTAÇÃO¹⁵				03	03
2 - MÉDIA SEMANAL ANUAL DA CARGA HORÁRIA DE ORIENTAÇÃO E SUPERVISÃO¹⁴				03	

Observação 8: a) Estágio Curricular Supervisionado Obrigatório para os cursos de Graduação e Estágio Docência para Pós-graduação Stricto Sensu. b) Atividades de aulas práticas em instituições da área de saúde; c) Orientação de Trabalhos Acadêmicos Obrigatórios (TCCs, dissertações e teses); d) Orientação de Monitoria.

Observação 9: O nome do(a) estudante pode ser de orientação definida ou de previsão para o ano seguinte a partir dos(as) estudantes matriculados na série anterior à oferta de orientação. Alterações e ajustes podem ocorrer sem prejuízo deste PAD

Observação 10: Indicar o nome do curso em que o(a) estudante está matriculado.

Observação 11: Indicar a série do curso em que o(a) estudante está matriculado.

Observação 12: Indicar a carga horária em horas de orientação semanal no primeiro semestre.

Observação 13: Indicar a carga horária em horas de orientação semanal no segundo semestre.

Observação 14: A média semanal da carga horária de orientação e supervisão anual corresponde à média aritmética do total da carga horária semanal do primeiro semestre e do segundo semestre (total CH semanal do primeiro semestre + total CH semanal do segundo semestre / 2).

Observação 15: Soma da média semanal de carga horária.

PLANO DE ATIVIDADES DOCENTES - PAD
Instrução Normativa Conjunta 001/2021
PROGESP/PROEC/PROGRAD

3. ATIVIDADES DE PESQUISA / EXTENSÃO / CULTURA E PROGRAMAS ESPECIAIS

(nominar projeto(s)/programa(s), nome do(s) orientando(s), carga horária semanal)

ATIVIDADES DE PESQUISA, EXTENSÃO E CULTURA E PROGRAMAS ESPECIAIS ¹⁶	FUNÇÃO (Coordenador, Membro) ¹⁷	NOME DO ORIENTANDO (se houver) ¹⁸	Carga horária semanal ¹⁹
Projeto de pesquisa: “A tessitura de (Geo)grafias: pesquisa (auto)biográfica e formação docente”	Coordenadora	-	03
Projeto de extensão: “Geografia, Arte e múltiplas linguagens no ensino escolar: recursos didáticos e possibilidades metodológicas”	Co-executora	-	03
3 - TOTAL DE CARGA HORÁRIA SEMANAL PESQUISA/EXTENSÃO/CULTURA/PROGRAMAS ESPECIAIS ²⁰			06

Observação 16: Indicar tipo do projeto (pesquisa, extensão e cultura ou programas especiais) e nome conforme cadastro na UNESPAR.

Observação 17: Indicar função no projeto (coordenador, membro ou outra descrição) e conforme cadastro na UNESPAR.

Observação 18: Indicar nome do orientando se houver.

Observação 19: Indicar carga horária semanal da atividade.

Observação 20: Soma carga horária semanal.

4. ATIVIDADES DE GESTÃO INSTITUCIONAL (nominar cargo, número e data da portaria de nomeação, CH semanal)

CARGO ²¹	LOCAL ²²	NÚMERO E DATA ATO LEGAL ²³	Carga horária semanal ²⁴
Coordenadora de Estágio Supervisionado Obrigatório	Colegiado do Curso de Licenciatura em Geografia	Portaria Nº 006/2022 - GD de 17 de março de 2022	04
Membro do NDE - Núcleo Docente Estruturante	Colegiado do Curso de Licenciatura em Geografia	Portaria Nº 003/2022 – CCHE/UNESPAR de 15 de junho de 2022	01
Integrante da Comissão para Divulgação dos Cursos do Campus de União da Vitória	Campus União da Vitória	Portaria Nº 017/2022-GD de 24 de agosto de 2022	01
Reunião de Colegiado	Colegiado do Curso de Licenciatura em Geografia	-	01
4 - TOTAL DE CARGA HORÁRIA SEMANAL DE GESTÃO INSTITUCIONAL			07

Observação 21: Cargo conforme descrito no ato legal.

Observação 22: Local onde exerce a função (colegiado de curso, centro de área, campus, reitoria ou outro conforme ato legal).

Observação 23: Ato legal de nomeação com data (portaria, decreto, etc.)

Observação 24: Soma carga horária semanal.

PLANO DE ATIVIDADES DOCENTES - PAD
Instrução Normativa Conjunta 001/2021
PROGESP/PROEC/PROGRAD

5. RESUMO DAS ATIVIDADES E TOTALIZAÇÃO ²⁵

ATIVIDADE	Carga horária semanal
1 - TOTAL DE MÉDIA SEMANAL ANUAL DE CARGA HORÁRIA DIDÁTICA ⁷	24
2 -TOTAL DE MÉDIA SEMANAL ANUAL DE CARGA HORÁRIA SUPERVISÃO E ORIENTAÇÃO	03
3 - TOTAL DE CARGA HORÁRIA SEMANAL PESQUISA/EXTENSÃO/CULTURA/PROGRAMAS ESPECIAIS	06
4 - TOTAL DE CARGA HORÁRIA SEMANAL DE GESTÃO INSTITUCIONAL	07
TOTAL DE CARGA HORÁRIA SEMANAL	40

Observação 25: A soma carga horária semanal deve corresponder ao regime de trabalho do Professor na Unespar.

6. OUTRAS OBSERVAÇÕES

--

<i>Victoria Sabbado Meneses</i>
Assinatura do(a) Docente em 16/12/2022

Aprovado no Colegiado do Curso na Reunião registrada sob a Ata 023/2022 do dia 19/12/2022.
<i>Diane Daniela Gemelli</i>
Assinatura do Coordenador de Curso em 19/12/2022

Homologado no Conselho de Centro na Reunião ___ do dia ___/___/___
Assinatura do Diretor de Centro ___/___/___

PLANO DE ATIVIDADES DOCENTES - PAD
Instrução Normativa Conjunta 001/2021
PROGESP/PROEC/PROGRAD

1. DADOS DO DOCENTE

Ano letivo:	2023		
Nome	Wagner da Silva	Regime de Trabalho:	T-20 (CRES)
Campus:	União da Vitória	Centro de Área:	CCHE
Colegiado:	Geografia	Área de concurso:	Trabalho de Campo na Geografia
Maior Titulação:	Mestre	Data de obtenção do título:	06/03/2017
Tempo de docência nos componentes curriculares:	5 anos e 2 meses	Tempo efetivo de docência no ensino superior na UNESPAR:	5 anos e 2 meses

2. ATIVIDADES DE ENSINO

2.1. Atividades Didáticas

a) Aulas na graduação; b) Aulas na pós-graduação *Lato Sensu* gratuita; c) Aulas na pós-graduação *Stricto Sensu*; d) Planejamento didático-pedagógico: mesmo quantitativo de carga horária atribuída para as aulas na graduação e na pós-graduação.

Atividade (a, b, c ou d) ¹	Disciplina ²	Curso ³	Turno ⁴	Carga horária semanal (1º sem.) ⁵	Carga horária semanal (2º sem.) ⁵
a	Metodologias Ativas e Tecnologias Educacionais	Licenciatura em Geografia	Noturno	4	-
a	Geografia Política	Licenciatura em Geografia	Noturno	-	4
d	Planejamento didático-pedagógico	Licenciatura em Geografia	Diurno	4	4
b	Metodologia do Trabalho Científico	Pós-graduação <i>Lato Sensu</i> em Dinâmicas Regionais: natureza, sociedade e ensino	Noturno e diurno	2	-
b	Formação Territorial e Dinâmicas Socioeconômicas no Espaço Regional	Pós-graduação <i>Lato Sensu</i> em Dinâmicas Regionais: natureza, sociedade e ensino	Noturno e diurno	2	-
b	Seminários de Pesquisa I	Pós-graduação <i>Lato Sensu</i> em Dinâmicas Regionais: natureza, sociedade e ensino	Noturno e diurno	-	2

PLANO DE ATIVIDADES DOCENTES - PAD
Instrução Normativa Conjunta 001/2021
PROGESP/PROEC/PROGRAD

b	Seminários de Pesquisa II	Pós-graduação <i>Lato Sensu</i> em Dinâmicas Regionais: natureza, sociedade e ensino	Noturno e diurno	4	-
d	Planejamento didático-pedagógico	Pós-graduação <i>Lato Sensu</i> em Dinâmicas Regionais: natureza, sociedade e ensino	Noturno e Diurno	8	2
TOTAL DE CARGA HORÁRIA DIDÁTICA⁶				24	12
1 - MÉDIA SEMANAL ANUAL DA CARGA HORÁRIA DIDÁTICA⁷				18	

Observação 1: a) Aulas na graduação; b) Aulas na pós-graduação *Lato Sensu* gratuita; c) Aulas na pós-graduação *Stricto Sensu* (estas devem ser computadas na razão de 1,5 hora/aula); d) Planejamento didático-pedagógico.

Observação 2: Indicar o nome da disciplina que se refere a atividade.

Observação 3: Indicar o nome do curso em que a disciplina é ofertada.

Observação 4: Indicar o turno do curso em que a disciplina é ofertada.

Observação 5: Indicar a carga horária semanal no 1º e 2º semestre da disciplina, respectivamente. A CH semanal de cada disciplina deve corresponder a carga horária que consta no projeto pedagógico do curso, dividida por 36 semanas, caso seja de oferta anual, ou dividida por 18, caso seja de oferta semestral.

Observação 6: Soma da carga horária semanal de cada semestre.

Observação 7: A média semanal anual corresponde à média aritmética simples, entre o 1º e 2º semestre (total CH semanal do primeiro semestre + total CH semanal do segundo semestre / 2).

2.2. Atividades de Supervisão e Orientação

a) Estágio Curricular Supervisionado Obrigatório para os cursos de Graduação e Estágio Docência para Pós-graduação *Stricto Sensu*. b) Atividades de aulas práticas em instituições da área de saúde; c) Orientação de Trabalhos Acadêmicos Obrigatórios (TCCs, dissertações e teses); d) Orientação de Monitoria. (listar atividade, nome do(a) estudante, curso, série, CH semanal)

Atividade (a, b, c ou d) ⁸	Nome do(a) estudante ⁹	Curso ¹⁰	Série ¹¹	C H semanal (1º sem.) ¹²	C H semanal (2º sem.) ¹³
c	Everson Luis Zamboni	Pós-graduação <i>Lato Sensu</i> em Dinâmicas regionais: natureza, sociedade e ensino	1ª série	01	01
c	Gabriel Felipe Laurentino	Pós-graduação <i>Lato Sensu</i> em Dinâmicas regionais: natureza, sociedade e ensino	1ª série	01	01
c	Marlene Chavarski	Pós-graduação <i>Lato Sensu</i> em Dinâmicas regionais: natureza, sociedade e ensino	1ª série	-	-
TOTAL DE CARGA HORÁRIA SEMANAL SUPERVISÃO E ORIENTAÇÃO¹⁵				02	02
2 - MÉDIA SEMANAL ANUAL DA CARGA HORÁRIA DE ORIENTAÇÃO E SUPERVISÃO¹⁴				02	



PLANO DE ATIVIDADES DOCENTES - PAD
Instrução Normativa Conjunta 001/2021
PROGESP/PROEC/PROGRAD

Observação 8: a) Estágio Curricular Supervisionado Obrigatório para os cursos de Graduação e Estágio Docência para Pós-graduação Stricto Sensu. b) Atividades de aulas práticas em instituições da área de saúde; c) Orientação de Trabalhos Acadêmicos Obrigatórios (TCCs, dissertações e teses); d) Orientação de Monitoria.

Observação 9: O nome do(a) estudante pode ser de orientação definida ou de previsão para o ano seguinte a partir dos(as) estudantes matriculados na série anterior à oferta de orientação. Alterações e ajustes podem ocorrer sem prejuízo deste PAD

Observação 10: Indicar o nome do curso em que o(a) estudante está matriculado.

Observação 11: Indicar a série do curso em que o(a) estudante está matriculado.

Observação 12: Indicar a carga horária em horas de orientação semanal no primeiro semestre.

Observação 13: Indicar a carga horária em horas de orientação semanal no segundo semestre.

Observação 14: A média semanal da carga horária de orientação e supervisão anual corresponde à média aritmética do total da carga horária semanal do primeiro semestre e do segundo semestre (total CH semanal do primeiro semestre + total CH semanal do segundo semestre /2).

Observação 15: Soma da média semanal de carga horária.

3. ATIVIDADES DE PESQUISA / EXTENSÃO / CULTURA E PROGRAMAS ESPECIAIS

(nominar projeto(s)/programa(s), nome do(s) orientando(s), carga horária semanal)

ATIVIDADES DE PESQUISA, EXTENSÃO E CULTURA E PROGRAMAS ESPECIAIS ¹⁶	FUNÇÃO (Coordenador, Membro) ¹⁷	NOME DO ORIENTANDO (se houver) ¹⁸	Carga horária semanal ¹⁹
3 - TOTAL DE CARGA HORÁRIA SEMANAL PESQUISA/EXTENSÃO/CULTURA/PROGRAMAS ESPECIAIS ²⁰			

Observação 16: Indicar tipo do projeto (pesquisa, extensão e cultura ou programas especiais) e nome conforme cadastro na UNESPAR.

Observação 17: Indicar função no projeto (coordenador, membro ou outra descrição) e conforme cadastro na UNESPAR.

Observação 18: Indicar nome do orientando se houver.

Observação 19: Indicar carga horária semanal da atividade.

Observação 20: Soma carga horária semanal.

4. ATIVIDADES DE GESTÃO INSTITUCIONAL (nominar cargo, número e data da portaria de nomeação, CH semanal)

CARGO ²¹	LOCAL ²²	NÚMERO E DATA ATO LEGAL ²³	Carga horária semanal ²⁴
4 - TOTAL DE CARGA HORÁRIA SEMANAL DE GESTÃO INSTITUCIONAL			

Observação 21: Cargo conforme descrito no ato legal.

Observação 22: Local onde exerce a função (colegiado de curso, centro de área, campus, reitoria ou outro conforme ato legal).

Observação 23: Ato legal de nomeação com data (portaria, decreto, etc.)

Observação 24: Soma carga horária semanal.

5. RESUMO DAS ATIVIDADES E TOTALIZAÇÃO ²⁵

ATIVIDADE	Carga horária semanal
1 - TOTAL DE MÉDIA SEMANAL ANUAL DE CARGA HORÁRIA DIDÁTICA ⁷	18
2 -TOTAL DE MÉDIA SEMANAL ANUAL DE CARGA HORÁRIA SUPERVISÃO E ORIENTAÇÃO	02



PLANO DE ATIVIDADES DOCENTES - PAD
Instrução Normativa Conjunta 001/2021
PROGESP/PROEC/PROGRAD

3 - TOTAL DE CARGA HORÁRIA SEMANAL PESQUISA/EXTENSÃO/CULTURA/PROGRAMAS ESPECIAIS	00
4 - TOTAL DE CARGA HORÁRIA SEMANAL DE GESTÃO INSTITUCIONAL	00
TOTAL DE CARGA HORÁRIA SEMANAL	20

Observação 25: A soma carga horária semanal deve corresponder ao regime de trabalho do Professor na Unespar.

6. OUTRAS OBSERVAÇÕES

- Integrante da Comissão de ACEC – Ações Curriculares de Extensão e Cultura do Curso de Geografia, conforme Portaria nº 013/2022-GD de 06 de junho de 2022.

Wagner da Silva

Assinatura do(a) Docente em 18/12/2022

Aprovado no Colegiado do Curso na Reunião registrada sob a Ata 023/2022 do dia 19/12/2022.

Diane Daniela Gemelli

Assinatura do Coordenador de Curso 19/12/2022

Homologado no Conselho de Centro na Reunião ___ do dia ___/___/___

Assinatura do Diretor de Centro ___/___/___