

**PLANO DE ATIVIDADES DOCENTES - PAD**  
**Instrução Normativa Conjunta 001/2021**  
**PROGESP/PROEC/PROGRAD**

**1. DADOS DO DOCENTE**

<b>Ano letivo:</b>	2022	<b>Regime de Trabalho:</b>	RT-TIDE
<b>Nome</b>	Alcimara Aparecida Foetsch	<b>Centro de Área:</b>	CCHE
<b>Campus:</b>	União da Vitória	<b>Área de concurso:</b>	Geografia
<b>Colegiado:</b>	Geografia	<b>Data de obtenção do título:</b>	2019
<b>Maior Titulação:</b>	Pós-Doutorado em Geografia	<b>Tempo efetivo de docência no ensino superior na UNESPAR:</b>	13 anos e 08 meses
<b>Tempo de docência nos componentes curriculares:</b>	13 anos e 08 meses		

**2. ATIVIDADES DE ENSINO**

**2.1. Atividades Didáticas**

a) Aulas na graduação; b) Aulas na pós-graduação *Lato Sensu* gratuita; c) Aulas na pós-graduação *Stricto Sensu*; d) Planejamento didático-pedagógico: mesmo quantitativo de carga horária atribuída para as aulas na graduação e na pós-graduação.

Atividade (a, b, c ou d) <sup>1</sup>	Disciplina <sup>2</sup>	Curso <sup>3</sup>	Turno <sup>4</sup>	Carga horária semanal (1º sem.) <sup>5</sup>	Carga horária semanal (2º sem.) <sup>5</sup>
<b>TOTAL DE CARGA HORÁRIA DIDÁTICA<sup>6</sup></b>				<b>0</b>	<b>0</b>
<b>1 - MÉDIA SEMANAL ANUAL DA CARGA HORÁRIA DIDÁTICA<sup>7</sup></b>				<b>0</b>	

**Observação 1:** a) Aulas na graduação; b) Aulas na pós-graduação *Lato Sensu* gratuita; c) Aulas na pós-graduação *Stricto Sensu* (estas devem ser computadas na razão de 1,5 hora/aula); d) Planejamento didático-pedagógico.

**Observação 2:** Indicar o nome da disciplina que se refere a atividade.

**Observação 3:** Indicar o nome do curso em que a disciplina é ofertada.

**Observação 4:** Indicar o turno do curso em que a disciplina é ofertada.

**Observação 5:** Indicar a carga horária semanal no 1º e 2º semestre da disciplina, respectivamente. A CH semanal de cada disciplina deve corresponder a carga horária que consta no projeto pedagógico do curso, dividida por 36 semanas, caso seja de oferta anual, ou dividida por 18, caso seja de oferta semestral.

**Observação 6:** Soma da carga horária semanal de cada semestre.

**Observação 7:** A média semanal anual corresponde à média aritmética simples, entre o 1º e 2º semestre (total CH semanal do primeiro semestre + total CH semanal do segundo semestre / 2).

**2.2. Atividades de Supervisão e Orientação**

a) Estágio Curricular Supervisionado Obrigatório para os cursos de Graduação e Estágio Docência para Pós-graduação *Stricto Sensu*. b) Atividades de aulas práticas em instituições da área de saúde; c) Orientação de Trabalhos Acadêmicos Obrigatórios (TCCs, dissertações e teses); d) Orientação de Monitoria. (listar atividade, nome do(a) estudante, curso, série, CH semanal)

**PLANO DE ATIVIDADES DOCENTES - PAD**  
**Instrução Normativa Conjunta 001/2021**  
**PROGESP/PROEC/PROGRAD**

Atividade (a, b, c ou d) <sup>8</sup>	Nome do(a) estudante <sup>9</sup>	Curso <sup>10</sup>	Série <sup>11</sup>	C H semanal (1º sem.) <sup>12</sup>	C H semanal (2º sem.) <sup>13</sup>
a	Ketlyn Ruany De Mattos Valieri	Licenciatura em Geografia	3ª série	01	01
a	Rosangela Kuchinski do Amarante	Licenciatura em Geografia	3ª série	01	01
a	Vanessa Golec	Licenciatura em Geografia	3ª série	01	01
a	Felipe Watambak	Licenciatura em Geografia	3ª série	01	01
a	Daniele Regina de França	Licenciatura em Geografia	4ª série	01	01
c	Daniele Regina de França	Licenciatura em Geografia	4ª série	01	01
c	Araci de Fátima Haneiko	Curso de Pós-Graduação <i>Lato Sensu</i> em Dinâmicas Regionais: natureza, sociedade e ensino	1ª série	01	01
c	Marcos Aurelio Balaban	Curso de Pós-Graduação <i>Lato Sensu</i> em Dinâmicas Regionais: natureza, sociedade e ensino	1ª série	01	01
<b>TOTAL DE CARGA HORÁRIA SEMANAL SUPERVISÃO E ORIENTAÇÃO<sup>15</sup></b>				08	08
<b>2 - MÉDIA SEMANAL ANUAL DA CARGA HORÁRIA DE ORIENTAÇÃO E SUPERVISÃO<sup>14</sup></b>				<b>08</b>	

**Observação 8:** a) Estágio Curricular Supervisionado Obrigatório para os cursos de Graduação e Estágio Docência para Pós-graduação Stricto Sensu. b) Atividades de aulas práticas em instituições da área de saúde; c) Orientação de Trabalhos Acadêmicos Obrigatórios (TCCs, dissertações e teses); d) Orientação de Monitoria.

**Observação 9:** O nome do(a) estudante pode ser de orientação definida ou de previsão para o ano seguinte a partir dos(as) estudantes matriculados na série anterior à oferta de orientação. Alterações e ajustes podem ocorrer sem prejuízo deste PAD

**Observação 10:** Indicar o nome do curso em que o(a) estudante está matriculado.

**Observação 11:** Indicar a série do curso em que o(a) estudante está matriculado.

**Observação 12:** Indicar a carga horária em horas de orientação semanal no primeiro semestre.

**Observação 13:** Indicar a carga horária em horas de orientação semanal no segundo semestre.

**Observação 14:** A média semanal da carga horária de orientação e supervisão anual corresponde à média aritmética do total da carga horária semanal do primeiro semestre e do segundo semestre (total CH semanal do primeiro semestre + total CH semanal do segundo semestre /2).

**Observação 15:** Soma da média semanal de carga horária.

### 3. ATIVIDADES DE PESQUISA / EXTENSÃO / CULTURA E PROGRAMAS ESPECIAIS

(nominar projeto(s)/programa(s), nome do(s) orientando(s), carga horária semanal)

ATIVIDADES DE PESQUISA, EXTENSÃO E CULTURA E PROGRAMAS ESPECIAIS <sup>16</sup>	FUNÇÃO (Coordenador, Membro) <sup>17</sup>	NOME DO ORIENTANDO (se houver) <sup>18</sup>	Carga horária semanal <sup>19</sup>
Projeto de Pesquisa: “Cemitérios poloneses no Brasil”	Coordenadora	Luiz Fernando Cardoso (PIC)	10

**PLANO DE ATIVIDADES DOCENTES - PAD**  
**Instrução Normativa Conjunta 001/2021**  
**PROGESP/PROEC/PROGRAD**

Programa de Extensão: “Observatório Polonês da Unespar”	Coordenadora	- Loreane Maria Zaczewski (PIBIS) - Dulci Mari Krul (PIBEX)	04
<b>3 - TOTAL DE CARGA HORÁRIA SEMANAL PESQUISA/EXTENSÃO/CULTURA/PROGRAMAS ESPECIAIS <sup>20</sup></b>			<b>14</b>

**Observação 16:** Indicar tipo do projeto (pesquisa, extensão e cultura ou programas especiais) e nome conforme cadastro na UNESPAR.

**Observação 17:** Indicar função no projeto (coordenador, membro ou outra descrição) e conforme cadastro na UNESPAR.

**Observação 18:** Indicar nome do orientando se houver.

**Observação 19:** Indicar carga horária semanal da atividade.

**Observação 20:** Soma carga horária semanal.

**4. ATIVIDADES DE GESTÃO INSTITUCIONAL** (nominar cargo, número e data da portaria de nomeação, CH semanal)

CARGO <sup>21</sup>	LOCAL <sup>22</sup>	NÚMERO E DATA ATO LEGAL <sup>23</sup>	Carga horária semanal <sup>24</sup>
Chefe da Divisão de Extensão e Cultura do Campus de União da Vitória da UNESPAR.	UNESPAR, Campus União da Vitória	Portaria nº 708/2020 – Reitoria/UNESPAR, 11/09/2020	18
<b>4 - TOTAL DE CARGA HORÁRIA SEMANAL DE GESTÃO INSTITUCIONAL</b>			<b>18</b>

**Observação 21:** Cargo conforme descrito no ato legal.

**Observação 22:** Local onde exerce a função (colegiado de curso, centro de área, campus, reitoria ou outro conforme ato legal).

**Observação 23:** Ato legal de nomeação com data (portaria, decreto, etc.)

**Observação 24:** Soma carga horária semanal.

**5. RESUMO DAS ATIVIDADES E TOTALIZAÇÃO <sup>25</sup>**

ATIVIDADE	Carga horária semanal
<b>1 - TOTAL DE MÉDIA SEMANAL ANUAL DE CARGA HORÁRIA DIDÁTICA <sup>7</sup></b>	00
<b>2 - TOTAL DE MÉDIA SEMANAL ANUAL DE CARGA HORÁRIA SUPERVISÃO E ORIENTAÇÃO</b>	08
<b>3 - TOTAL DE CARGA HORÁRIA SEMANAL PESQUISA/EXTENSÃO/CULTURA/PROGRAMAS ESPECIAIS</b>	14
<b>4 - TOTAL DE CARGA HORÁRIA SEMANAL DE GESTÃO INSTITUCIONAL</b>	18
<b>TOTAL DE CARGA HORÁRIA SEMANAL</b>	<b>40</b>

**Observação 25:** A soma carga horária semanal deve corresponder ao regime de trabalho do Professor na Unespar.

**6. OUTRAS OBSERVAÇÕES**



**PLANO DE ATIVIDADES DOCENTES - PAD**  
**Instrução Normativa Conjunta 001/2021**  
**PROGESP/PROEC/PROGRAD**

Em regime de Teletrabalho em função de gestação (data prevista para o nascimento: 30/06/2022), conforme processo e-protocolo de nº. 18.612.935-0, datado de 08/02/2022, amparada pela Resolução SESA nº. 623/2021, de 08/07/2021, que determina o retorno dos servidores vacinados do Estado do Paraná às atividades presenciais e estabelece outras medidas, considerando o Art. 2º, §4º: **“As servidoras gestantes de qualquer idade gestacional, ainda que imunizadas, deverão realizar as atividades em regime de teletrabalho”**.

*Alcimara Aparecida Fátich*  
Assinatura da Docente em 25/02/2022

Aprovado no Colegiado do Curso na Reunião registrada sob a Ata 006/2022 do dia 08/03/2022.

*Diane Daniela Gemelli*  
Assinatura do Coordenador de Curso \_08/03/2022\_

Homologado no Conselho de Centro na Reunião \_\_\_ do dia \_\_\_/\_\_\_/\_\_\_

Assinatura do Diretor de Centro \_\_\_/\_\_\_/\_\_\_

**PLANO DE ATIVIDADES DOCENTES - PAD**  
**Instrução Normativa Conjunta 001/2021**  
**PROGESP/PROEC/PROGRAD**

**1. DADOS DO DOCENTE**

<b>Ano letivo:</b>	2022		
<b>Nome</b>	Anderson Rodrigo Estevam da Silva	<b>Regime de Trabalho:</b>	T-40 (CRES)
<b>Campus:</b>	União da Vitória	<b>Centro de Área:</b>	CCHE
<b>Colegiado:</b>	Geografia	<b>Área de concurso:</b>	Geografia Física
<b>Maior Titulação:</b>	Mestrado	<b>Data de obtenção do título:</b>	2017
<b>Tempo de docência nos componentes curriculares:</b>	4 anos	<b>Tempo efetivo de docência no ensino superior na UNESPAR:</b>	4 anos

**2. ATIVIDADES DE ENSINO**

**2.1. Atividades Didáticas**

a) Aulas na graduação; b) Aulas na pós-graduação *Lato Sensu* gratuita; c) Aulas na pós-graduação *Stricto Sensu*; d) Planejamento didático-pedagógico: mesmo quantitativo de carga horária atribuída para as aulas na graduação e na pós-graduação.

Atividade (a, b, c ou d) <sup>1</sup>	Disciplina <sup>2</sup>	Curso <sup>3</sup>	Turno <sup>4</sup>	Carga horária semanal (1º sem.) <sup>5</sup>	Carga horária semanal (2º sem.) <sup>5</sup>
a	Geomorfologia	Licenciatura em Geografia	Noturno	02	02
a	Métodos e Técnicas da Pesquisa Geográfica	Licenciatura em Geografia	Noturno	04	04
a	Trabalho de Conclusão de Curso	Licenciatura em Geografia	Noturno	04	04
b	Sociedade e Natureza	Pós-graduação <i>Lato Sensu</i> em Dinâmicas Regionais: natureza, sociedade e ensino	Noturno	02	-
b	Dinâmicas Ambientais no Espaço Regional	Pós-graduação <i>Lato Sensu</i> em Dinâmicas Regionais: natureza, sociedade e ensino	Noturno	02	-
d	Planejamento didático-pedagógico	Licenciatura em Geografia	Diurno	10	10
d	Planejamento didático-pedagógico	Pós-graduação <i>Lato Sensu</i> em Dinâmicas Regionais: natureza, sociedade e ensino	Diurno	04	-
<b>TOTAL DE CARGA HORÁRIA DIDÁTICA<sup>6</sup></b>				<b>28</b>	<b>20</b>

**PLANO DE ATIVIDADES DOCENTES - PAD**  
**Instrução Normativa Conjunta 001/2021**  
**PROGESP/PROEC/PROGRAD**

**1 - MÉDIA SEMANAL ANUAL DA CARGA HORÁRIA DIDÁTICA<sup>7</sup>**

**24**

**Observação 1:** a) Aulas na graduação; b) Aulas na pós-graduação Lato Sensu gratuita; c) Aulas na pós-graduação Stricto Sensu (estas devem ser computadas na razão de 1,5 hora/aula); d) Planejamento didático-pedagógico.

**Observação 2:** Indicar o nome da disciplina que se refere a atividade.

**Observação 3:** Indicar o nome do curso em que a disciplina é ofertada.

**Observação 4:** Indicar o turno do curso em que a disciplina é ofertada.

**Observação 5:** Indicar a carga horária semanal no 1º e 2º semestre da disciplina, respectivamente. A CH semanal de cada disciplina deve corresponder a carga horária que consta no projeto pedagógico do curso, dividida por 36 semanas, caso seja de oferta anual, ou dividida por 18, caso seja de oferta semestral.

**Observação 6:** Soma da carga horária semanal de cada semestre.

**Observação 7:** A média semanal anual corresponde à média aritmética simples, entre o 1º e 2º semestre (total CH semanal do primeiro semestre + total CH semanal do segundo semestre / 2).

## 2.2. Atividades de Supervisão e Orientação

a) Estágio Curricular Supervisionado Obrigatório para os cursos de Graduação e Estágio Docência para Pós-graduação Stricto Sensu. b) Atividades de aulas práticas em instituições da área de saúde; c) Orientação de Trabalhos Acadêmicos Obrigatórios (TCCs, dissertações e teses); d) Orientação de Monitoria. (listar atividade, nome do(a) estudante, curso, série, CH semanal)

Atividade (a, b, c ou d) <sup>8</sup>	Nome do(a) estudante <sup>9</sup>	Curso <sup>10</sup>	Série <sup>11</sup>	C H semanal (1º sem.) <sup>12</sup>	C H semanal (2º sem.) <sup>13</sup>
c	Naiara Karina Rockenbach	Geografia	4º ano	01	01
c	Cléria Maria de Melo	Pós-graduação Lato Sensu em Dinâmicas regionais: natureza, sociedade e ensino	1º ano	01	01
c	Marcelo Pascoal Rotta	Pós-graduação Lato Sensu em Dinâmicas regionais: natureza, sociedade e ensino	1º ano	01	01
c	Thiago Kuns	Pós-graduação Lato Sensu em Dinâmicas regionais: natureza, sociedade e ensino	1º ano	01	01
<b>TOTAL DE CARGA HORÁRIA SEMANAL SUPERVISÃO E ORIENTAÇÃO<sup>15</sup></b>				04	04
<b>2 - MÉDIA SEMANAL ANUAL DA CARGA HORÁRIA DE ORIENTAÇÃO E SUPERVISÃO<sup>14</sup></b>				<b>04</b>	

**Observação 8:** a) Estágio Curricular Supervisionado Obrigatório para os cursos de Graduação e Estágio Docência para Pós-graduação Stricto Sensu. b) Atividades de aulas práticas em instituições da área de saúde; c) Orientação de Trabalhos Acadêmicos Obrigatórios (TCCs, dissertações e teses); d) Orientação de Monitoria.

**Observação 9:** O nome do(a) estudante pode ser de orientação definida ou de previsão para o ano seguinte a partir dos(as) estudantes matriculados na série anterior à oferta de orientação. Alterações e ajustes podem ocorrer sem prejuízo deste PAD

**Observação 10:** Indicar o nome do curso em que o(a) estudante está matriculado.

**Observação 11:** Indicar a série do curso em que o(a) estudante está matriculado.

**Observação 12:** Indicar a carga horária em horas de orientação semanal no primeiro semestre.

**Observação 13:** Indicar a carga horária em horas de orientação semanal no segundo semestre.

**PLANO DE ATIVIDADES DOCENTES - PAD**  
**Instrução Normativa Conjunta 001/2021**  
**PROGESP/PROEC/PROGRAD**

**Observação 14:** A média semanal da carga horária de orientação e supervisão anual corresponde à média aritmética do total da carga horária semanal do primeiro semestre e do segundo semestre (total CH semanal do primeiro semestre + total CH semanal do segundo semestre /2).

**Observação 15:** Soma da média semanal de carga horária.

### 3. ATIVIDADES DE PESQUISA / EXTENSÃO / CULTURA E PROGRAMAS ESPECIAIS

(nominar projeto(s)/programa(s), nome do(s) orientando(s), carga horária semanal)

ATIVIDADES DE PESQUISA, EXTENSÃO E CULTURA E PROGRAMAS ESPECIAIS <sup>16</sup>	FUNÇÃO (Coordenador, Membro) <sup>17</sup>	NOME DO ORIENTANDO (se houver) <sup>18</sup>	Carga horária semanal <sup>19</sup>
Projeto de Pesquisa: “Mapeamento de tipos de formas de relevo: levantamento de dados morfocronogenéticos da área urbana de União da Vitória/PR e Porto União/SC”	Coordenador	-	08
<b>3 - TOTAL DE CARGA HORÁRIA SEMANAL PESQUISA/EXTENSÃO/CULTURA/PROGRAMAS ESPECIAIS <sup>20</sup></b>			<b>08</b>

**Observação 16:** Indicar tipo do projeto (pesquisa, extensão e cultura ou programas especiais) e nome conforme cadastro na UNESPAR.

**Observação 17:** Indicar função no projeto (coordenador, membro ou outra descrição) e conforme cadastro na UNESPAR.

**Observação 18:** Indicar nome do orientando se houver.

**Observação 19:** Indicar carga horária semanal da atividade.

**Observação 20:** Soma carga horária semanal.

### 4. ATIVIDADES DE GESTÃO INSTITUCIONAL (nominar cargo, número e data da portaria de nomeação, CH semanal)

CARGO <sup>21</sup>	LOCAL <sup>22</sup>	NÚMERO E DATA ATO LEGAL <sup>23</sup>	Carga horária semanal <sup>24</sup>
Membro do NDE – Núcleo Docente Estruturante	Colegiado do Curso de Licenciatura em Geografia	Portaria Nº 002/2019 – CCHE/UNESPAR – Campus União da Vitória de 11/12/2019	01
Reunião de Colegiado	Colegiado do Curso de Licenciatura em Geografia		01
Coordenação de Trabalho de Conclusão de Curso (TCC)	Colegiado do Curso de Licenciatura em Geografia	ATA Nº 004/2022 – Colegiado de Geografia de 22 de fevereiro de 2022	02
<b>4 - TOTAL DE CARGA HORÁRIA SEMANAL DE GESTÃO INSTITUCIONAL</b>			<b>04</b>

**Observação 21:** Cargo conforme descrito no ato legal.

**Observação 22:** Local onde exerce a função (colegiado de curso, centro de área, campus, reitoria ou outro conforme ato legal).

**Observação 23:** Ato legal de nomeação com data (portaria, decreto, etc.)

**Observação 24:** Soma carga horária semanal.


**PLANO DE ATIVIDADES DOCENTES - PAD**  
**Instrução Normativa Conjunta 001/2021**  
**PROGESP/PROEC/PROGRAD**

**5. RESUMO DAS ATIVIDADES E TOTALIZAÇÃO <sup>25</sup>**

ATIVIDADE	Carga horária semanal
1 - TOTAL DE MÉDIA SEMANAL ANUAL DE CARGA HORÁRIA DIDÁTICA <sup>7</sup>	24
2 -TOTAL DE MÉDIA SEMANAL ANUAL DE CARGA HORÁRIA SUPERVISÃO E ORIENTAÇÃO	04
3 - TOTAL DE CARGA HORÁRIA SEMANAL PESQUISA/EXTENSÃO/CULTURA/PROGRAMAS ESPECIAIS	08
4 - TOTAL DE CARGA HORÁRIA SEMANAL DE GESTÃO INSTITUCIONAL	04
<b>TOTAL DE CARGA HORÁRIA SEMANAL</b>	<b>40</b>

**Observação 25:** A soma carga horária semanal deve corresponder ao regime de trabalho do Professor na Unespar.

**6. OUTRAS OBSERVAÇÕES**



Assinatura do(a) Docente em <u>07 / 03 / 2022</u>





**PLANO DE ATIVIDADES DOCENTES - PAD**  
**Instrução Normativa Conjunta 001/2021**  
**PROGESP/PROEC/PROGRAD**

Aprovado no Colegiado do Curso na Reunião registrada sob a Ata 006/2022 do dia 08/03/2022

*Diane Daniela Gemelli*

Assinatura do Coordenador de Curso \_08/03/2022\_

Homologado no Conselho de Centro na Reunião \_\_\_ do dia \_\_\_/\_\_\_/\_\_\_

Assinatura do Diretor de Centro \_\_\_/\_\_\_/\_\_\_

**PLANO DE ATIVIDADES DOCENTES - PAD**  
**Instrução Normativa Conjunta 001/2021**  
**PROGESP/PROEC/PROGRAD**

**1. DADOS DO DOCENTE**

<b>Ano letivo:</b>	2022		
<b>Nome</b>	Diane Daniela Gemelli	<b>Regime de Trabalho:</b>	RT - TIDE
<b>Campus:</b>	União da Vitória	<b>Centro de Área:</b>	CCHE
<b>Colegiado:</b>	Geografia	<b>Área de concurso:</b>	Geografia
<b>Maior Titulação:</b>	Doutorado	<b>Data de obtenção do título:</b>	27/04/2018
<b>Tempo de docência nos componentes curriculares:</b>	9 anos	<b>Tempo efetivo de docência no ensino superior na UNESPAR:</b>	8 anos

**2. ATIVIDADES DE ENSINO**

**2.1. Atividades Didáticas**

a) Aulas na graduação; b) Aulas na pós-graduação *Lato Sensu* gratuita; c) Aulas na pós-graduação *Stricto Sensu*; d) Planejamento didático-pedagógico: mesmo quantitativo de carga horária atribuída para as aulas na graduação e na pós-graduação.

Atividade (a, b, c ou d) <sup>1</sup>	Disciplina <sup>2</sup>	Curso <sup>3</sup>	Turno <sup>4</sup>	Carga horária semanal (1º sem.) <sup>5</sup>	Carga horária semanal (2º sem.) <sup>5</sup>
a	Geografia da População	Licenciatura em Geografia	noturno	02	02
b	Análise Regional	Pós-graduação <i>Lato Sensu</i> em Dinâmicas Regionais: natureza, sociedade e ensino	diurno e noturno	02	-
b	Sociedade e Natureza	Pós-graduação <i>Lato Sensu</i> em Dinâmicas Regionais: natureza, sociedade e ensino	diurno e noturno	02	-
b	Formação territorial e dinâmicas socioeconômicas no espaço regional	Pós-graduação e <i>Lato Sensu</i> em Dinâmicas Regionais: natureza, sociedade e ensino	diurno e noturno	02	-
d	Planejamento didático-pedagógico	Licenciatura em Geografia	diurno e noturno	02	02
d	Planejamento didático-pedagógico	Pós-graduação <i>Lato Sensu</i> em Dinâmicas Regionais: natureza, sociedade e ensino		06	-
<b>TOTAL DE CARGA HORÁRIA DIDÁTICA<sup>6</sup></b>				<b>16</b>	<b>04</b>
<b>1 - MÉDIA SEMANAL ANUAL DA CARGA HORÁRIA DIDÁTICA<sup>7</sup></b>				<b>10</b>	

**Observação 1:** a) Aulas na graduação; b) Aulas na pós-graduação *Lato Sensu* gratuita; c) Aulas na pós-graduação *Stricto Sensu* (estas devem ser computadas na razão de 1,5 hora/aula); d) Planejamento didático-pedagógico.

**Observação 2:** Indicar o nome da disciplina que se refere a atividade.

**PLANO DE ATIVIDADES DOCENTES - PAD**  
**Instrução Normativa Conjunta 001/2021**  
**PROGESP/PROEC/PROGRAD**

**Observação 3:** Indicar o nome do curso em que a disciplina é ofertada.

**Observação 4:** Indicar o turno do curso em que a disciplina é ofertada.

**Observação 5:** Indicar a carga horária semanal no 1º e 2º semestre da disciplina, respectivamente. A CH semanal de cada disciplina deve corresponder a carga horária que consta no projeto pedagógico do curso, dividida por 36 semanas, caso seja de oferta anual, ou dividida por 18, caso seja de oferta semestral.

**Observação 6:** Soma da carga horária semanal de cada semestre.

**Observação 7:** A média semanal anual corresponde à média aritmética simples, entre o 1º e 2º semestre (total CH semanal do primeiro semestre + total CH semanal do segundo semestre / 2).

## 2.2. Atividades de Supervisão e Orientação

a) Estágio Curricular Supervisionado Obrigatório para os cursos de Graduação e Estágio Docência para Pós-graduação Stricto Sensu. b) Atividades de aulas práticas em instituições da área de saúde; c) Orientação de Trabalhos Acadêmicos Obrigatórios (TCCs, dissertações e teses); d) Orientação de Monitoria. (listar atividade, nome do(a) estudante, curso, série, CH semanal)

Atividade (a, b, c ou d) <sup>8</sup>	Nome do(a) estudante <sup>9</sup>	Curso <sup>10</sup>	Série <sup>11</sup>	C H semanal (1º sem.) <sup>12</sup>	C H semanal (2º sem.) <sup>13</sup>
c	Clarice da Luz	Pós-graduação <i>Lato Sensu</i> em Dinâmicas Regionais: natureza, sociedade e ensino	1ª série	01	01
c	Laísa Maryane Nunes de Souza	Pós-graduação <i>Lato Sensu</i> em Dinâmicas Regionais: natureza, sociedade e ensino	1ª série	01	01
c	Erica Vanzin	Pós-graduação <i>Lato Sensu</i> em Dinâmicas Regionais: natureza, sociedade e ensino	1ª série	01	01
<b>TOTAL DE CARGA HORÁRIA SEMANAL SUPERVISÃO E ORIENTAÇÃO<sup>15</sup></b>				03	03
<b>2 - MÉDIA SEMANAL ANUAL DA CARGA HORÁRIA DE ORIENTAÇÃO E SUPERVISÃO<sup>14</sup></b>				<b>03</b>	

**Observação 8:** a) Estágio Curricular Supervisionado Obrigatório para os cursos de Graduação e Estágio Docência para Pós-graduação Stricto Sensu. b) Atividades de aulas práticas em instituições da área de saúde; c) Orientação de Trabalhos Acadêmicos Obrigatórios (TCCs, dissertações e teses); d) Orientação de Monitoria.

**Observação 9:** O nome do(a) estudante pode ser de orientação definida ou de previsão para o ano seguinte a partir dos(as) estudantes matriculados na série anterior à oferta de orientação. Alterações e ajustes podem ocorrer sem prejuízo deste PAD

**Observação 10:** Indicar o nome do curso em que o(a) estudante está matriculado.

**Observação 11:** Indicar a série do curso em que o(a) estudante está matriculado.

**Observação 12:** Indicar a carga horária em horas de orientação semanal no primeiro semestre.

**Observação 13:** Indicar a carga horária em horas de orientação semanal no segundo semestre.

**Observação 14:** A média semanal da carga horária de orientação e supervisão anual corresponde à média aritmética do total da carga horária semanal do primeiro semestre e do segundo semestre (total CH semanal do primeiro semestre + total CH semanal do segundo semestre / 2).

**Observação 15:** Soma da média semanal de carga horária.

## 3. ATIVIDADES DE PESQUISA / EXTENSÃO / CULTURA E PROGRAMAS ESPECIAIS

(nominar projeto(s)/programa(s), nome do(s) orientando(s), carga horária semanal)

**PLANO DE ATIVIDADES DOCENTES - PAD**  
**Instrução Normativa Conjunta 001/2021**  
**PROGESP/PROEC/PROGRAD**

ATIVIDADES DE PESQUISA, EXTENSÃO E CULTURA E PROGRAMAS ESPECIAIS <sup>16</sup>	FUNÇÃO (Coordenador, Membro) <sup>17</sup>	NOME DO ORIENTANDO (se houver) <sup>18</sup>	Carga horária semanal <sup>19</sup>
Projeto de Pesquisa: Dinâmicas territoriais no Contestado: terra, trabalho e ambiente	Coordenadora	Kauane do Rocio Soares Ferreira (PIC)	08
Projeto de pesquisa financiado - Convênio 058/2020 - FA/Unespar: A Formação territorial do Contestado: processos, conflitos e resistências	Coordenadora	Márcia Chmura (IC)	04
<b>3 - TOTAL DE CARGA HORÁRIA SEMANAL PESQUISA/EXTENSÃO/CULTURA/PROGRAMAS ESPECIAIS <sup>20</sup></b>			<b>12</b>

**Observação 16:** Indicar tipo do projeto (pesquisa, extensão e cultura ou programas especiais) e nome conforme cadastro na UNESPAR.

**Observação 17:** Indicar função no projeto (coordenador, membro ou outra descrição) e conforme cadastro na UNESPAR.

**Observação 18:** Indicar nome do orientando se houver.

**Observação 19:** Indicar carga horária semanal da atividade.

**Observação 20:** Soma carga horária semanal.

**4. ATIVIDADES DE GESTÃO INSTITUCIONAL (nominar cargo, número e data da portaria de nomeação, CH semanal)**

CARGO <sup>21</sup>	LOCAL <sup>22</sup>	NÚMERO E DATA ATO LEGAL <sup>23</sup>	Carga horária semanal <sup>24</sup>
Coordenadora do Curso de Licenciatura em Geografia	Colegiado do Curso de Licenciatura em Geografia	Portaria N°. 031/2022 - REITORIA/UNESPAR de 04/01/2022	10
Coordenadora do Curso de Pós-graduação Lato Sensu Dinâmicas regionais: natureza, sociedade e ensino	Colegiado do Curso de Licenciatura em Geografia	Portaria N° 016/2021 – GD de 14/12/2021	02
Integrante do Núcleo Docente Estruturante do Curso de Licenciatura em Geografia (NDE)	Colegiado do Curso de Licenciatura em Geografia	Portaria N° 002/2019 – CCHE/UNESPAR – Campus União da Vitória de 11/12/2019	01
Integrante da Comissão das Ações de Extensão e Cultura (ACEC's)	Colegiado do Curso de Licenciatura em Geografia	Ata 007/2021 – Colegiado de Geografia de 06/04/2021	01
Grupo de Trabalho para elaboração da proposta de Programa de Pós-graduação Stricto Sensu – Mestrado na área de Formação de Professores para a Educação do Campo	-	Portaria N.º 943/2021 - REITORIA/UNESPAR de 02/12/2021	01
<b>4 - TOTAL DE CARGA HORÁRIA SEMANAL DE GESTÃO INSTITUCIONAL</b>			<b>15</b>

**Observação 21:** Cargo conforme descrito no ato legal.



**PLANO DE ATIVIDADES DOCENTES - PAD**  
**Instrução Normativa Conjunta 001/2021**  
**PROGESP/PROEC/PROGRAD**

**Observação 22:** Local onde exerce a função (colegiado de curso, centro de área, campus, reitoria ou outro conforme ato legal).

**Observação 23:** Ato legal de nomeação com data (portaria, decreto, etc.)

**Observação 24:** Soma carga horária semanal.

**5. RESUMO DAS ATIVIDADES E TOTALIZAÇÃO** <sup>25</sup>

ATIVIDADE	Carga horária semanal
1 - TOTAL DE MÉDIA SEMANAL ANUAL DE CARGA HORÁRIA DIDÁTICA <sup>7</sup>	10
2 - TOTAL DE MÉDIA SEMANAL ANUAL DE CARGA HORÁRIA SUPERVISÃO E ORIENTAÇÃO	03
3 - TOTAL DE CARGA HORÁRIA SEMANAL PESQUISA/EXTENSÃO/CULTURA/PROGRAMAS ESPECIAIS	12
4 - TOTAL DE CARGA HORÁRIA SEMANAL DE GESTÃO INSTITUCIONAL	15
<b>TOTAL DE CARGA HORÁRIA SEMANAL</b>	<b>40</b>

**Observação 25:** A soma carga horária semanal deve corresponder ao regime de trabalho do Professor na Unespar.

**6. OUTRAS OBSERVAÇÕES**


Assinatura do(a) Docente em 07/03/2022_____



**PLANO DE ATIVIDADES DOCENTES - PAD**  
**Instrução Normativa Conjunta 001/2021**  
**PROGESP/PROEC/PROGRAD**

Aprovado no Colegiado do Curso na Reunião registrada sob a Ata 006/2022 do dia 08/03/2022

Assinatura do Coordenador de Curso \_\_/\_\_/\_\_

Homologado no Conselho de Centro na Reunião \_\_\_ do dia \_\_/\_\_/\_\_\_\_

Assinatura do Diretor de Centro \_\_/\_\_/\_\_\_\_

**PLANO DE ATIVIDADES DOCENTES - PAD**  
**Instrução Normativa Conjunta 001/2021**  
**PROGESP/PROEC/PROGRAD**

**1. DADOS DO DOCENTE**

<b>Ano letivo:</b>	2022		
<b>Nome</b>	Helena Edilamar Ribeiro Buch	<b>Regime de Trabalho:</b>	RT - TIDE
<b>Campus:</b>	União da Vitória	<b>Centro de Área:</b>	CCHE
<b>Colegiado:</b>	Geografia	<b>Área de concurso:</b>	Geografia Física
<b>Maior Titulação:</b>	Doutora	<b>Data de obtenção do título:</b>	2015
<b>Tempo de docência nos componentes curriculares:</b>	28 anos	<b>Tempo efetivo de docência no ensino superior na UNESPAR:</b>	28 anos

**2. ATIVIDADES DE ENSINO**

**2.1. Atividades Didáticas**

a) Aulas na graduação; b) Aulas na pós-graduação *Lato Sensu* gratuita; c) Aulas na pós-graduação *Stricto Sensu*; d) Planejamento didático-pedagógico: mesmo quantitativo de carga horária atribuída para as aulas na graduação e na pós-graduação.

Atividade (a, b, c ou d) <sup>1</sup>	Disciplina <sup>2</sup>	Curso <sup>3</sup>	Turno <sup>4</sup>	Carga horária semanal (1º sem.) <sup>5</sup>	Carga horária semanal (2º sem.) <sup>5</sup>
a	Metodologia do Ensino e Estágio Supervisionado	Licenciatura em Geografia	noturno	04	04
a	Fundamentos e Metodologia do Ensino de Geografia	Licenciatura em Pedagogia	diurno	04	-
b	Educação e Ensino das Dinâmicas Regionais	Pós-graduação <i>Lato Sensu</i> em Dinâmicas Regionais: natureza, sociedade e ensino	diurno e noturno	02	-
b	Profissionalidade docente e itinerários formativos	Pós-graduação e <i>Lato Sensu</i> m Dinâmicas Regionais: natureza, sociedade e ensino	diurno e noturno	-	02
d	Planejamento didático-pedagógico	Licenciatura em Geografia	diurno e noturno	04	04
d	Planejamento didático -pedagógico	Licenciatura de Pedagogia	diurno	04	-
d	Planejamento didático-pedagógico	Pós-graduação <i>Lato Sensu</i> em Dinâmicas Regionais: natureza, sociedade e ensino	diurno e noturno	02	02
<b>TOTAL DE CARGA HORÁRIA DIDÁTICA<sup>6</sup></b>				<b>20</b>	<b>12</b>
<b>1 - MÉDIA SEMANAL ANUAL DA CARGA HORÁRIA DIDÁTICA<sup>7</sup></b>				<b>16</b>	

**PLANO DE ATIVIDADES DOCENTES - PAD**  
**Instrução Normativa Conjunta 001/2021**  
**PROGESP/PROEC/PROGRAD**

**Observação 1:** a) Aulas na graduação; b) Aulas na pós-graduação Lato Sensu gratuita; c) Aulas na pós-graduação Stricto Sensu (estas devem ser computadas na razão de 1,5 hora/aula); d) Planejamento didático-pedagógico.

**Observação 2:** Indicar o nome da disciplina que se refere a atividade.

**Observação 3:** Indicar o nome do curso em que a disciplina é ofertada.

**Observação 4:** Indicar o turno do curso em que a disciplina é ofertada.

**Observação 5:** Indicar a carga horária semanal no 1º e 2º semestre da disciplina, respectivamente. A CH semanal de cada disciplina deve corresponder a carga horária que consta no projeto pedagógico do curso, dividida por 36 semanas, caso seja de oferta anual, ou dividida por 18, caso seja de oferta semestral.

**Observação 6:** Soma da carga horária semanal de cada semestre.

**Observação 7:** A média semanal anual corresponde à média aritmética simples, entre o 1º e 2º semestre (total CH semanal do primeiro semestre + total CH semanal do segundo semestre / 2).

## 2.2. Atividades de Supervisão e Orientação

a) Estágio Curricular Supervisionado Obrigatório para os cursos de Graduação e Estágio Docência para Pós-graduação Stricto Sensu. b) Atividades de aulas práticas em instituições da área de saúde; c) Orientação de Trabalhos Acadêmicos Obrigatórios (TCCs, dissertações e teses); d) Orientação de Monitoria. (listar atividade, nome do(a) estudante, curso, série, CH semanal)

Atividade (a, b, c ou d) <sup>8</sup>	Nome do(a) estudante <sup>9</sup>	Curso <sup>10</sup>	Série <sup>11</sup>	C H semanal (1º sem.) <sup>12</sup>	C H semanal (2º sem.) <sup>13</sup>
a	Gustavo Schreiner	Licenciatura em Geografia	3ª série	01	01
a	Marcos Antonio Mello	Licenciatura em Geografia	3ª série	01	01
a	Marcos Schimainda Wieczoukowsk	Licenciatura em Geografia	3ª série	01	01
c	Adrielen Larissa Zamboni Correia	Pós-graduação <i>Lato Sensu</i> em Dinâmicas Regionais: natureza, sociedade e ensino	1ª série	01	01
c	Anderson Luis Ferreira	Pós-graduação <i>Lato Sensu</i> em Dinâmicas Regionais: natureza, sociedade e ensino	1ª série	01	01
c	Dinara Izabel Guedes	Pós-graduação <i>Lato Sensu</i> em Dinâmicas Regionais: natureza, sociedade e ensino	1ª série	01	01
<b>TOTAL DE CARGA HORÁRIA SEMANAL SUPERVISÃO E ORIENTAÇÃO<sup>15</sup></b>				06	06
<b>2 - MÉDIA SEMANAL ANUAL DA CARGA HORÁRIA DE ORIENTAÇÃO E SUPERVISÃO<sup>14</sup></b>				<b>06</b>	

**Observação 8:** a) Estágio Curricular Supervisionado Obrigatório para os cursos de Graduação e Estágio Docência para Pós-graduação Stricto Sensu. b) Atividades de aulas práticas em instituições da área de saúde; c) Orientação de Trabalhos Acadêmicos Obrigatórios (TCCs, dissertações e teses); d) Orientação de Monitoria.

**Observação 9:** O nome do(a) estudante pode ser de orientação definida ou de previsão para o ano seguinte a partir dos(as) estudantes matriculados na série anterior à oferta de orientação. Alterações e ajustes podem ocorrer sem prejuízo deste PAD

**Observação 10:** Indicar o nome do curso em que o(a) estudante está matriculado.

**Observação 11:** Indicar a série do curso em que o(a) estudante está matriculado.

**Observação 12:** Indicar a carga horária em horas de orientação semanal no primeiro semestre.

**Observação 13:** Indicar a carga horária em horas de orientação semanal no segundo semestre.





**PLANO DE ATIVIDADES DOCENTES - PAD**  
**Instrução Normativa Conjunta 001/2021**  
**PROGESP/PROEC/PROGRAD**

**Observação 14:** A média semanal da carga horária de orientação e supervisão anual corresponde à média aritmética do total da carga horária semanal do primeiro semestre e do segundo semestre (total CH semanal do primeiro semestre + total CH semanal do segundo semestre /2).

**Observação 15:** Soma da média semanal de carga horária.

### 3. ATIVIDADES DE PESQUISA / EXTENSÃO / CULTURA E PROGRAMAS ESPECIAIS

(nominar projeto(s)/programa(s), nome do(s) orientando(s), carga horária semanal)

ATIVIDADES DE PESQUISA, EXTENSÃO E CULTURA E PROGRAMAS ESPECIAIS <sup>16</sup>	FUNÇÃO (Coordenador, Membro) <sup>17</sup>	NOME DO ORIENTANDO (se houver) <sup>18</sup>	Carga horária semanal <sup>19</sup>
Projeto de Pesquisa: “A maestria do professor de Geografia no Ensino Médio”	Coordenadora	-	14
<b>3 - TOTAL DE CARGA HORÁRIA SEMANAL PESQUISA/EXTENSÃO/CULTURA/PROGRAMAS ESPECIAIS <sup>20</sup></b>			<b>14</b>

**Observação 16:** Indicar tipo do projeto (pesquisa, extensão e cultura ou programas especiais) e nome conforme cadastro na UNESPAR.

**Observação 17:** Indicar função no projeto (coordenador, membro ou outra descrição) e conforme cadastro na UNESPAR.

**Observação 18:** Indicar nome do orientando se houver.

**Observação 19:** Indicar carga horária semanal da atividade.

**Observação 20:** Soma carga horária semanal.

### 4. ATIVIDADES DE GESTÃO INSTITUCIONAL (nominar cargo, número e data da portaria de nomeação, CH semanal)

CARGO <sup>21</sup>	LOCAL <sup>22</sup>	NÚMERO E DATA ATO LEGAL <sup>23</sup>	Carga horária semanal <sup>24</sup>
Integrante do Núcleo Docente Estruturante do Curso de Licenciatura em Geografia (NDE)	Colegiado do Curso de Licenciatura em Geografia	Portaria N° 002/2019 – CCHE/UNESPAR – Campus União da Vitória de 11/12/2019	01
Reunião de Colegiado	Colegiado do Curso de Licenciatura em Geografia	-	01
Membra do Conselho de Campus	Campus de União da Vitória	Portaria N.º 169/2022 – REITORIA/UNESPAR de 10/01/2022	01
Grupo de Trabalho para elaboração da proposta de Programa de Pós-graduação Stricto Sensu – Mestrado em Ensino	Campus de União da Vitória	Portaria N.º 804/2019 - REITORIA/UNESPAR de 07/08/2022	01
<b>4 - TOTAL DE CARGA HORÁRIA SEMANAL DE GESTÃO INSTITUCIONAL</b>			<b>04</b>

**Observação 21:** Cargo conforme descrito no ato legal.



**PLANO DE ATIVIDADES DOCENTES - PAD**  
**Instrução Normativa Conjunta 001/2021**  
**PROGESP/PROEC/PROGRAD**

**Observação 22:** Local onde exerce a função (colegiado de curso, centro de área, campus, reitoria ou outro conforme ato legal).

**Observação 23:** Ato legal de nomeação com data (portaria, decreto, etc.)


**Observação 24:** Soma carga horária semanal.

### 5. RESUMO DAS ATIVIDADES E TOTALIZAÇÃO <sup>25</sup>

ATIVIDADE	Carga horária semanal
1 - TOTAL DE MÉDIA SEMANAL ANUAL DE CARGA HORÁRIA DIDÁTICA <sup>7</sup>	16
2 - TOTAL DE MÉDIA SEMANAL ANUAL DE CARGA HORÁRIA SUPERVISÃO E ORIENTAÇÃO	06
3 - TOTAL DE CARGA HORÁRIA SEMANAL PESQUISA/EXTENSÃO/CULTURA/PROGRAMAS ESPECIAIS	14
4 - TOTAL DE CARGA HORÁRIA SEMANAL DE GESTÃO INSTITUCIONAL	04
<b>TOTAL DE CARGA HORÁRIA SEMANAL</b>	<b>40</b>

**Observação 25:** A soma carga horária semanal deve corresponder ao regime de trabalho do Professor na Unespar.

### 6. OUTRAS OBSERVAÇÕES



Assinatura do(a) Docente em 07/03/2022_____



**PLANO DE ATIVIDADES DOCENTES - PAD**  
**Instrução Normativa Conjunta 001/2021**  
**PROGESP/PROEC/PROGRAD**

Aprovado no Colegiado do Curso na Reunião registrada sob a Ata 006/2022 do dia 08/03/2022

*Liane Daniela Gemelli*

Assinatura do Coordenador de Curso \_\_08/03/2022\_\_

Homologado no Conselho de Centro na Reunião \_\_ do dia \_\_/\_\_/\_\_

Assinatura do Diretor de Centro \_\_/\_\_/\_\_

**PLANO DE ATIVIDADES DOCENTES - PAD**  
**Instrução Normativa Conjunta 001/2021**  
**PROGESP/PROEC/PROGRAD**

**1. DADOS DO DOCENTE**

<b>Ano letivo:</b>	2022		
<b>Nome</b>	Marcos Antonio Correia	<b>Regime de Trabalho:</b>	T-40
<b>Campus:</b>	União da Vitória	<b>Centro de Área:</b>	CCHE
<b>Colegiado:</b>	Geografia	<b>Área de concurso:</b>	Geografia
<b>Maior Titulação:</b>	Doutorado	<b>Data de obtenção do título:</b>	13/04/2015
<b>Tempo de docência nos componentes curriculares:</b>	29 anos	<b>Tempo efetivo de docência no ensino superior na UNESPAR:</b>	29 anos

**2. ATIVIDADES DE ENSINO**

**2.1. Atividades Didáticas**

a) Aulas na graduação; b) Aulas na pós-graduação *Lato Sensu* gratuita; c) Aulas na pós-graduação *Stricto Sensu*; d) Planejamento didático-pedagógico: mesmo quantitativo de carga horária atribuída para as aulas na graduação e na pós-graduação.

Atividade (a, b, c ou d) <sup>1</sup>	Disciplina <sup>2</sup>	Curso <sup>3</sup>	Turno <sup>4</sup>	Carga horária semanal (1º sem.) <sup>5</sup>	Carga horária semanal (2º sem.) <sup>5</sup>
a	Epistemologia da Geografia	Geografia	Noturno	04	04
a	Didática e Ensino da Geografia	Geografia	Noturno	04	04
a	Prática de campo I: paisagem e lugar	Geografia	Noturno	02	02
a	Prática de campo II: território e suas representações	Geografia	Noturno	02	02
a	Optativa I	Geografia	Noturno	-	04
a	Optativa II	Geografia	Noturno	-	04
d	Planejamento didático-pedagógico	Geografia	Noturno	12	20
<b>TOTAL DE CARGA HORÁRIA DIDÁTICA<sup>6</sup></b>				<b>24</b>	<b>40</b>
<b>1 - MÉDIA SEMANAL ANUAL DA CARGA HORÁRIA DIDÁTICA<sup>7</sup></b>				<b>32</b>	

**Observação 1:** a) Aulas na graduação; b) Aulas na pós-graduação *Lato Sensu* gratuita; c) Aulas na pós-graduação *Stricto Sensu* (estas devem ser computadas na razão de 1,5 hora/aula); d) Planejamento didático-pedagógico.

**Observação 2:** Indicar o nome da disciplina que se refere a atividade.

**Observação 3:** Indicar o nome do curso em que a disciplina é ofertada.

**Observação 4:** Indicar o turno do curso em que a disciplina é ofertada.

**Observação 5:** Indicar a carga horária semanal no 1º e 2º semestre da disciplina, respectivamente. A CH semanal de cada disciplina deve corresponder a carga horária que consta no projeto pedagógico do curso, dividida por 36 semanas, caso seja de oferta anual, ou dividida por 18, caso seja de oferta semestral.



**PLANO DE ATIVIDADES DOCENTES - PAD**  
**Instrução Normativa Conjunta 001/2021**  
**PROGESP/PROEC/PROGRAD**

**Observação 6:** Soma da carga horária semanal de cada semestre.

**Observação 7:** A média semanal anual corresponde à média aritmética simples, entre o 1º e 2º semestre (total CH semanal do primeiro semestre + total CH semanal do segundo semestre / 2).

**2.2. Atividades de Supervisão e Orientação**

a) Estágio Curricular Supervisionado Obrigatório para os cursos de Graduação e Estágio Docência para Pós-graduação Stricto Sensu. b) Atividades de aulas práticas em instituições da área de saúde; c) Orientação de Trabalhos Acadêmicos Obrigatórios (TCCs, dissertações e teses); d) Orientação de Monitoria. (listar atividade, nome do(a) estudante, curso, série, CH semanal)

Atividade (a, b, c ou d) <sup>8</sup>	Nome do(a) estudante <sup>9</sup>	Curso <sup>10</sup>	Série <sup>11</sup>	C H semanal (1º sem.) <sup>12</sup>	C H semanal (2º sem.) <sup>13</sup>
<b>TOTAL DE CARGA HORÁRIA SEMANAL SUPERVISÃO E ORIENTAÇÃO<sup>15</sup></b>				-	-
<b>2 - MÉDIA SEMANAL ANUAL DA CARGA HORÁRIA DE ORIENTAÇÃO E SUPERVISÃO<sup>14</sup></b>				-	-

**Observação 8:** a) Estágio Curricular Supervisionado Obrigatório para os cursos de Graduação e Estágio Docência para Pós-graduação Stricto Sensu. b) Atividades de aulas práticas em instituições da área de saúde; c) Orientação de Trabalhos Acadêmicos Obrigatórios (TCCs, dissertações e teses); d) Orientação de Monitoria.

**Observação 9:** O nome do(a) estudante pode ser de orientação definida ou de previsão para o ano seguinte a partir dos(as) estudantes matriculados na série anterior à oferta de orientação. Alterações e ajustes podem ocorrer sem prejuízo deste PAD

**Observação 10:** Indicar o nome do curso em que o(a) estudante está matriculado.

**Observação 11:** Indicar a série do curso em que o(a) estudante está matriculado.

**Observação 12:** Indicar a carga horária em horas de orientação semanal no primeiro semestre.

**Observação 13:** Indicar a carga horária em horas de orientação semanal no segundo semestre.

**Observação 14:** A média semanal da carga horária de orientação e supervisão anual corresponde à média aritmética do total da carga horária semanal do primeiro semestre e do segundo semestre (total CH semanal do primeiro semestre + total CH semanal do segundo semestre / 2).

**Observação 15:** Soma da média semanal de carga horária.

**3. ATIVIDADES DE PESQUISA / EXTENSÃO / CULTURA E PROGRAMAS ESPECIAIS**

(nominar projeto(s)/programa(s), nome do(s) orientando(s), carga horária semanal)

ATIVIDADES DE PESQUISA, EXTENSÃO E CULTURA E PROGRAMAS ESPECIAIS <sup>16</sup>	FUNÇÃO (Coordenador, Membro) <sup>17</sup>	NOME DO ORIENTANDO (se houver) <sup>18</sup>	Carga horária semanal <sup>19</sup>
<b>Projeto de extensão:</b> “Canto Coral: uma possibilidade cultural na educação integral”	Coordenador	-	8
<b>3 - TOTAL DE CARGA HORÁRIA SEMANAL PESQUISA/EXTENSÃO/CULTURA/PROGRAMAS ESPECIAIS<sup>20</sup></b>			<b>8</b>

**Observação 16:** Indicar tipo do projeto (pesquisa, extensão e cultura ou programas especiais) e nome conforme cadastro na UNESPAR.

**Observação 17:** Indicar função no projeto (coordenador, membro ou outra descrição) e conforme cadastro na UNESPAR.

**Observação 18:** Indicar nome do orientando se houver.

**Observação 19:** Indicar carga horária semanal da atividade.

**Observação 20:** Soma carga horária semanal.

**4. ATIVIDADES DE GESTÃO INSTITUCIONAL** (nominar cargo, número e data da portaria de nomeação, CH semanal)



**PLANO DE ATIVIDADES DOCENTES - PAD**  
**Instrução Normativa Conjunta 001/2021**  
**PROGESP/PROEC/PROGRAD**

CARGO <sup>21</sup>	LOCAL <sup>22</sup>	NÚMERO E DATA ATO LEGAL <sup>23</sup>	Carga horária semanal <sup>24</sup>
4 - TOTAL DE CARGA HORÁRIA SEMANAL DE GESTÃO INSTITUCIONAL			

**Observação 21:** Cargo conforme descrito no ato legal.

**Observação 22:** Local onde exerce a função (colegiado de curso, centro de área, campus, reitoria ou outro conforme ato legal).

**Observação 23:** Ato legal de nomeação com data (portaria, decreto, etc.)

**Observação 24:** Soma carga horária semanal.


### 5. RESUMO DAS ATIVIDADES E TOTALIZAÇÃO <sup>25</sup>

ATIVIDADE	Carga horária semanal
1 - TOTAL DE MÉDIA SEMANAL ANUAL DE CARGA HORÁRIA DIDÁTICA <sup>7</sup>	32
2 - TOTAL DE MÉDIA SEMANAL ANUAL DE CARGA HORÁRIA SUPERVISÃO E ORIENTAÇÃO	-
3 - TOTAL DE CARGA HORÁRIA SEMANAL PESQUISA/EXTENSÃO/CULTURA/PROGRAMAS ESPECIAIS	08
4 - TOTAL DE CARGA HORÁRIA SEMANAL DE GESTÃO INSTITUCIONAL	-
<b>TOTAL DE CARGA HORÁRIA SEMANAL</b>	<b>40</b>

**Observação 25:** A soma carga horária semanal deve corresponder ao regime de trabalho do Professor na Unespar.

### 6. OUTRAS OBSERVAÇÕES

O docente participa das reuniões do Colegiado de Curso, porém não contabiliza a carga horária em seu PAD.


Assinatura do(a) Docente em 07/03/2022



**PLANO DE ATIVIDADES DOCENTES - PAD**  
**Instrução Normativa Conjunta 001/2021**  
**PROGESP/PROEC/PROGRAD**

Aprovado no Colegiado do Curso na Reunião registrada sob a Ata 006/2022 do dia 08/03/2022

*Liane Daniela Gemelli*

Assinatura do Coordenador de Curso 08/03/2022 \_\_

Homologado no Conselho de Centro na Reunião \_\_ do dia \_\_/\_\_/\_\_

Assinatura do Diretor de Centro \_\_/\_\_/\_\_

**PLANO DE ATIVIDADES DOCENTES - PAD**  
**Instrução Normativa Conjunta 001/2021**  
**PROGESP/PROEC/PROGRAD**

**1. DADOS DO DOCENTE**

<b>Ano letivo:</b>	2022		
<b>Nome</b>	Mariane Félix da Rocha	<b>Regime de Trabalho:</b>	T-40 (CRES)
<b>Campus:</b>	União da Vitória	<b>Centro de Área:</b>	CCHE
<b>Colegiado:</b>	Geografia	<b>Área de concurso:</b>	Geografia
<b>Maior Titulação:</b>	Mestra	<b>Data de obtenção do título:</b>	28/04/2017
<b>Tempo de docência nos componentes curriculares:</b>	3 anos e 8 meses	<b>Tempo efetivo de docência no ensino superior na UNESPAR:</b>	3 anos e 8 meses

**2. ATIVIDADES DE ENSINO**

**2.1. Atividades Didáticas**

a) Aulas na graduação; b) Aulas na pós-graduação *Lato Sensu* gratuita; c) Aulas na pós-graduação *Stricto Sensu*; d) Planejamento didático-pedagógico: mesmo quantitativo de carga horária atribuída para as aulas na graduação e na pós-graduação.

Atividade (a, b, c ou d) <sup>1</sup>	Disciplina <sup>2</sup>	Curso <sup>3</sup>	Turno <sup>4</sup>	Carga horária semanal (1º sem.) <sup>5</sup>	Carga horária semanal (2º sem.) <sup>5</sup>
a	Biogeografia	Licenciatura em Geografia	Noturno	02	02
a	Hidrogeografia	Licenciatura em Geografia	Noturno	02	02
a	Climatologia	Licenciatura em Geografia	Noturno	02	02
a	Geografia do Brasil	Licenciatura em Geografia	Noturno	04	04
a	Prática de Campo IV: Análise do espaço regional	Licenciatura em Geografia	Noturno	02	02
d	Planejamento didático-pedagógico	Licenciatura em Geografia	Diurno	12	12
b	Metodologia do trabalho científico	Pós-graduação <i>Lato Sensu</i> em Dinâmicas regionais: natureza, sociedade e ensino	Noturno e diurno	02	-
b	Dinâmicas ambientais no espaço regional	Pós-graduação <i>Lato Sensu</i> em Dinâmicas regionais: natureza, sociedade e ensino	Noturno e diurno	02	-



**PLANO DE ATIVIDADES DOCENTES - PAD**  
**Instrução Normativa Conjunta 001/2021**  
**PROGESP/PROEC/PROGRAD**

b	Seminários de Pesquisa I	Pós-graduação <i>Lato Sensu</i> em Dinâmicas regionais: natureza, sociedade e ensino	Noturno e diurno	-	02
d	Planejamento didático-pedagógico	Pós-graduação <i>Lato Sensu</i> em Dinâmicas regionais: natureza, sociedade e ensino	Diurno	04	02
<b>TOTAL DE CARGA HORÁRIA DIDÁTICA<sup>6</sup></b>				<b>32</b>	<b>28</b>
<b>1 - MÉDIA SEMANAL ANUAL DA CARGA HORÁRIA DIDÁTICA<sup>7</sup></b>				<b>30</b>	

**Observação 1:** a) Aulas na graduação; b) Aulas na pós-graduação *Lato Sensu* gratuita; c) Aulas na pós-graduação *Stricto Sensu* (estas devem ser computadas na razão de 1,5 hora/aula); d) Planejamento didático-pedagógico.

**Observação 2:** Indicar o nome da disciplina que se refere a atividade.

**Observação 3:** Indicar o nome do curso em que a disciplina é ofertada.

**Observação 4:** Indicar o turno do curso em que a disciplina é ofertada.

**Observação 5:** Indicar a carga horária semanal no 1º e 2º semestre da disciplina, respectivamente. A CH semanal de cada disciplina deve corresponder a carga horária que consta no projeto pedagógico do curso, dividida por 36 semanas, caso seja de oferta anual, ou dividida por 18, caso seja de oferta semestral.

**Observação 6:** Soma da carga horária semanal de cada semestre.

**Observação 7:** A média semanal anual corresponde à média aritmética simples, entre o 1º e 2º semestre (total CH semanal do primeiro semestre + total CH semanal do segundo semestre / 2).

## 2.2. Atividades de Supervisão e Orientação

a) Estágio Curricular Supervisionado Obrigatório para os cursos de Graduação e Estágio Docência para Pós-graduação *Stricto Sensu*. b) Atividades de aulas práticas em instituições da área de saúde; c) Orientação de Trabalhos Acadêmicos Obrigatórios (TCCs, dissertações e teses); d) Orientação de Monitoria. (listar atividade, nome do(a) estudante, curso, série, CH semanal)

Atividade (a, b, c ou d) <sup>8</sup>	Nome do(a) estudante <sup>9</sup>	Curso <sup>10</sup>	Série <sup>11</sup>	C H semanal (1º sem.) <sup>12</sup>	C H semanal (2º sem.) <sup>13</sup>
c	Odair José de Campos	Pós-graduação <i>Lato Sensu</i> em Dinâmicas regionais: natureza, sociedade e ensino	1º ano	1	1
<b>TOTAL DE CARGA HORÁRIA SEMANAL SUPERVISÃO E ORIENTAÇÃO<sup>15</sup></b>				<b>1</b>	<b>1</b>
<b>2 - MÉDIA SEMANAL ANUAL DA CARGA HORÁRIA DE ORIENTAÇÃO E SUPERVISÃO<sup>14</sup></b>				<b>1</b>	

**Observação 8:** a) Estágio Curricular Supervisionado Obrigatório para os cursos de Graduação e Estágio Docência para Pós-graduação *Stricto Sensu*. b) Atividades de aulas práticas em instituições da área de saúde; c) Orientação de Trabalhos Acadêmicos Obrigatórios (TCCs, dissertações e teses); d) Orientação de Monitoria.

**Observação 9:** O nome do(a) estudante pode ser de orientação definida ou de previsão para o ano seguinte a partir dos(as) estudantes matriculados na série anterior à oferta de orientação.

Alterações e ajustes podem ocorrer sem prejuízo deste PAD

**Observação 10:** Indicar o nome do curso em que o(a) estudante está matriculado.

**Observação 11:** Indicar a série do curso em que o(a) estudante está matriculado.

**Observação 12:** Indicar a carga horária em horas de orientação semanal no primeiro semestre.

**Observação 13:** Indicar a carga horária em horas de orientação semanal no segundo semestre.



**PLANO DE ATIVIDADES DOCENTES - PAD**  
**Instrução Normativa Conjunta 001/2021**  
**PROGESP/PROEC/PROGRAD**

**Observação 14:** A média semanal da carga horária de orientação e supervisão anual corresponde à média aritmética do total da carga horária semanal do primeiro semestre e do segundo semestre (total CH semanal do primeiro semestre + total CH semanal do segundo semestre /2).

**Observação 15:** Soma da média semanal de carga horária.

### 3. ATIVIDADES DE PESQUISA / EXTENSÃO / CULTURA E PROGRAMAS ESPECIAIS

(nominar projeto(s)/programa(s), nome do(s) orientando(s), carga horária semanal)

ATIVIDADES DE PESQUISA, EXTENSÃO E CULTURA E PROGRAMAS ESPECIAIS <sup>16</sup>	FUNÇÃO (Coordenador, Membro) <sup>17</sup>	NOME DO ORIENTANDO (se houver) <sup>18</sup>	Carga horária semanal <sup>19</sup>
Projeto de pesquisa: “Qualidade e Acessibilidade dos Espaços de Uso Público, Livres de Edificação e com Vegetação de União da Vitória (PR)”	Coordenadora		06
<b>3 - TOTAL DE CARGA HORÁRIA SEMANAL PESQUISA/EXTENSÃO/CULTURA/PROGRAMAS ESPECIAIS <sup>20</sup></b>			<b>06</b>

**Observação 16:** Indicar tipo do projeto (pesquisa, extensão e cultura ou programas especiais) e nome conforme cadastro na UNESPAR.

**Observação 17:** Indicar função no projeto (coordenador, membro ou outra descrição) e conforme cadastro na UNESPAR.

**Observação 18:** Indicar nome do orientando se houver.

**Observação 19:** Indicar carga horária semanal da atividade.

**Observação 20:** Soma carga horária semanal.

### 4. ATIVIDADES DE GESTÃO INSTITUCIONAL (nominar cargo, número e data da portaria de nomeação, CH semanal)

CARGO <sup>21</sup>	LOCAL <sup>22</sup>	NÚMERO E DATA ATO LEGAL <sup>23</sup>	Carga horária semanal <sup>24</sup>
Membro do NDE – Núcleo Docente Estruturante	Colegiado do Curso de Licenciatura em Geografia	Portaria Nº 002/2019 – CCHE/UNESPAR – Campus União da Vitória de 11/12/2019	01
Reunião de Colegiado	Colegiado do Curso de Licenciatura em Geografia	-	01
Integrante da Comissão das Ações de Extensão e Cultura (ACEC's)	Colegiado do Curso de Licenciatura em Geografia	Ata 007/2021 – Colegiado de Geografia de 06/04/2021	01
<b>4 - TOTAL DE CARGA HORÁRIA SEMANAL DE GESTÃO INSTITUCIONAL</b>			<b>03</b>

**Observação 21:** Cargo conforme descrito no ato legal.

**Observação 22:** Local onde exerce a função (colegiado de curso, centro de área, campus, reitoria ou outro conforme ato legal).

**Observação 23:** Ato legal de nomeação com data (portaria, decreto, etc.)

**Observação 24:** Soma carga horária semanal.

### 5. RESUMO DAS ATIVIDADES E TOTALIZAÇÃO <sup>25</sup>



**PLANO DE ATIVIDADES DOCENTES - PAD**  
**Instrução Normativa Conjunta 001/2021**  
**PROGESP/PROEC/PROGRAD**

ATIVIDADE	Carga horária semanal
1 - TOTAL DE MÉDIA SEMANAL ANUAL DE CARGA HORÁRIA DIDÁTICA <sup>7</sup>	30
2 -TOTAL DE MÉDIA SEMANAL ANUAL DE CARGA HORÁRIA SUPERVISÃO E ORIENTAÇÃO	01
3 - TOTAL DE CARGA HORÁRIA SEMANAL PESQUISA/EXTENSÃO/CULTURA/PROGRAMAS ESPECIAIS	06
4 - TOTAL DE CARGA HORÁRIA SEMANAL DE GESTÃO INSTITUCIONAL	03
<b>TOTAL DE CARGA HORÁRIA SEMANAL</b>	<b>40</b>

**Observação 25:** A soma carga horária semanal deve corresponder ao regime de trabalho do Professor na Unespar.

#### 6. OUTRAS OBSERVAÇÕES


*Mariane F. de Rocha*

Assinatura do(a) Docente em 22/02/2022

Aprovado no Colegiado do Curso na Reunião registrada sob a Ata 006/2022 do dia 08/03/2022

*Liane Daniela Gemelli*

Assinatura do Coordenador de Curso \_\_08/03/2022\_\_



**PLANO DE ATIVIDADES DOCENTES - PAD**  
**Instrução Normativa Conjunta 001/2021**  
**PROGESP/PROEC/PROGRAD**

Homologado no Conselho de Centro na Reunião \_\_\_ do dia \_\_\_/\_\_\_/\_\_\_

Assinatura do Diretor de Centro \_\_\_/\_\_\_/\_\_\_

**PLANO DE ATIVIDADES DOCENTES - PAD**  
**Instrução Normativa Conjunta 001/2021**  
**PROGESP/PROEC/PROGRAD**

**1. DADOS DO DOCENTE**

<b>Ano letivo:</b>	2022		
<b>Nome</b>	Reginaldo de Lima Correia	<b>Regime de Trabalho:</b>	T-40 (CRES)
<b>Campus:</b>	União da Vitória	<b>Centro de Área:</b>	CCHE
<b>Colegiado:</b>	Geografia	<b>Área de concurso:</b>	Ensino de Geografia
<b>Maior Titulação:</b>	Doutor	<b>Data de obtenção do título:</b>	20/05/2020
<b>Tempo de docência nos componentes curriculares:</b>	1 ano	<b>Tempo efetivo de docência no ensino superior na UNESPAR:</b>	1 ano

**2. ATIVIDADES DE ENSINO**

**2.1. Atividades Didáticas**

a) Aulas na graduação; b) Aulas na pós-graduação *Lato Sensu* gratuita; c) Aulas na pós-graduação *Stricto Sensu*; d) Planejamento didático-pedagógico: mesmo quantitativo de carga horária atribuída para as aulas na graduação e na pós-graduação.

Atividade (a, b, c ou d)	Disciplina	Curso	Turno	Carga horária semanal (1º sem.)	Carga horária semanal (2º sem.)
a	Geografia Econômica	Licenciatura em Geografia	Noturno	02	02
a	Geografia Cultural	Licenciatura em Geografia	Noturno	04	-
a	Sociedade e Natureza	Licenciatura em Geografia	Noturno	-	04
a	Geografia Política	Licenciatura em Geografia	Noturno	02	02
a	Geografia do Paraná e Contestado	Licenciatura em Geografia	Noturno	04	-
d	Planejamento didático-pedagógico	Licenciatura em Geografia	Noturno	12	08
b	Análise Regional	Pós-graduação <i>Lato Sensu</i> em Dinâmicas regionais: natureza, sociedade e ensino	Diurno/noturno	02	-
b	Cultura, Religião e religiosidade no espaço regional	Pós-graduação <i>Lato Sensu</i> em Dinâmicas regionais: natureza, sociedade e ensino	Diurno/noturno	-	02

**PLANO DE ATIVIDADES DOCENTES - PAD**  
**Instrução Normativa Conjunta 001/2021**  
**PROGESP/PROEC/PROGRAD**

d	Planejamento didático-pedagógico	Pós-graduação <i>Lato Sensu</i> em Dinâmicas regionais: natureza, sociedade e ensino	Diurno/noturno	02	02
<b>TOTAL DE CARGA HORÁRIA DIDÁTICA</b>				<b>28</b>	<b>20</b>
<b>1 - MÉDIA SEMANAL ANUAL DA CARGA HORÁRIA DIDÁTICA</b>				<b>24</b>	

### 2.2. Atividades de Supervisão e Orientação

a) Estágio Curricular Supervisionado Obrigatório para os cursos de Graduação e Estágio Docência para Pós-graduação Stricto Sensu. b) Atividades de aulas práticas em instituições da área de saúde; c) Orientação de Trabalhos Acadêmicos Obrigatórios (TCCs, dissertações e teses); d) Orientação de Monitoria. (listar atividade, nome do(a) estudante, curso, série, CH semanal)

Atividade (a, b, c ou d)	Nome do(a) estudante	Curso	Série	C H semanal (1º sem.)	C H semanal (2º sem.)
a	Márcia Chmura	Licenciatura em Geografia	4ª série	01	01
a	Denise Kubiak	Licenciatura em Geografia	4ª série	01	01
a	Kauane do Rocio Soares Ferreira	Licenciatura em Geografia	4ª série	01	01
a	Marisa Aparecida de Oliveira Cordeiro	Licenciatura em Geografia	4ª série	01	01
c	Clóvis Grebinski	Pós-graduação <i>Lato Sensu</i> em Dinâmicas regionais: natureza, sociedade e ensino	1ª série	01	01
c	Daniel Oczust	Pós-graduação <i>Lato Sensu</i> Dinâmicas regionais: natureza, sociedade e ensino	1ª série	01	01
c	Zuleide Maria Matulle	Pós-graduação <i>Lato Sensu</i> Dinâmicas regionais: natureza, sociedade e ensino	1ª série	01	01
<b>TOTAL DE CARGA HORÁRIA SEMANAL SUPERVISÃO E ORIENTAÇÃO</b>				<b>07</b>	<b>07</b>
<b>2 - MÉDIA SEMANAL ANUAL DA CARGA HORÁRIA DE ORIENTAÇÃO E SUPERVISÃO</b>				<b>07</b>	

### 3. ATIVIDADES DE PESQUISA / EXTENSÃO / CULTURA E PROGRAMAS ESPECIAIS

ATIVIDADES DE PESQUISA, EXTENSÃO E CULTURA E PROGRAMAS ESPECIAIS	FUNÇÃO (Coordenador, Membro)	NOME DO ORIENTANDO (se houver)	Carga horária semanal
Projeto de pesquisa: “A Dinâmica Territorial dos Faxinais e a transformação	Coordenador	-	08

**PLANO DE ATIVIDADES DOCENTES - PAD**  
**Instrução Normativa Conjunta 001/2021**  
**PROGESP/PROEC/PROGRAD**

nos seus modos de produção no Município de Pinhão- PR”			
<b>3 - TOTAL DE CARGA HORÁRIA SEMANAL PESQUISA/EXTENSÃO/CULTURA/PROGRAMAS ESPECIAIS</b>			<b>08</b>

**4. ATIVIDADES DE GESTÃO INSTITUCIONAL**

CARGO	LOCAL	NÚMERO E DATA ATO LEGAL	Carga horária semanal
Reunião de Colegiado	Colegiado do Curso de Licenciatura em Geografia	-	01
<b>4 - TOTAL DE CARGA HORÁRIA SEMANAL DE GESTÃO INSTITUCIONAL</b>			<b>01</b>

**5. RESUMO DAS ATIVIDADES E TOTALIZAÇÃO**

ATIVIDADE	Carga horária semanal
<b>1 - TOTAL DE MÉDIA SEMANAL ANUAL DE CARGA HORÁRIA DIDÁTICA</b>	<b>24</b>
<b>2 -TOTAL DE MÉDIA SEMANAL ANUAL DE CARGA HORÁRIA SUPERVISÃO E ORIENTAÇÃO</b>	<b>07</b>
<b>3 - TOTAL DE CARGA HORÁRIA SEMANAL PESQUISA/EXTENSÃO/CULTURA/PROGRAMAS ESPECIAIS</b>	<b>08</b>
<b>4 - TOTAL DE CARGA HORÁRIA SEMANAL DE GESTÃO INSTITUCIONAL</b>	<b>01</b>
<b>TOTAL DE CARGA HORÁRIA SEMANAL</b>	<b>40</b>

**6. OUTRAS OBSERVAÇÕES**




**PLANO DE ATIVIDADES DOCENTES - PAD**  
**Instrução Normativa Conjunta 001/2021**  
**PROGESP/PROEC/PROGRAD**

*Reginaldo de Lima Concia*

Assinatura do(a) Docente em 04/03/2022

Aprovado no Colegiado do Curso na Reunião registrada sob a Ata 006/2022 do dia 08/03/2022

*Liane Daniela Gemelli*

Assinatura do Coordenador de Curso \_08/03/2022\_

Homologado no Conselho de Centro na Reunião \_\_\_ do dia \_\_\_/\_\_\_/\_\_\_

Assinatura do Diretor de Centro \_\_\_/\_\_\_/\_\_\_



**PLANO DE ATIVIDADES DOCENTES - PAD**  
**Instrução Normativa Conjunta 001/2021**  
**PROGESP/PROEC/PROGRAD**

**1. DADOS DO DOCENTE**

<b>Ano letivo:</b>	2022		
<b>Nome</b>	Sergio Roberto Ferreira dos Santos	<b>Regime de Trabalho:</b>	RT - TIDE
<b>Campus:</b>	União da Vitória	<b>Centro de Área:</b>	CCHE
<b>Colegiado:</b>	Geografia	<b>Área de concurso:</b>	Geografia
<b>Maior Titulação:</b>	Mestre	<b>Data de obtenção do título:</b>	2006
<b>Tempo de docência nos componentes curriculares:</b>	24 anos	<b>Tempo efetivo de docência no ensino superior na UNESPAR:</b>	16 anos

**2. ATIVIDADES DE ENSINO**

**2.1. Atividades Didáticas**

a) Aulas na graduação; b) Aulas na pós-graduação *Lato Sensu* gratuita; c) Aulas na pós-graduação *Stricto Sensu*; d) Planejamento didático-pedagógico: mesmo quantitativo de carga horária atribuída para as aulas na graduação e na pós-graduação.

Atividade (a, b, c ou d) <sup>1</sup>	Disciplina <sup>2</sup>	Curso <sup>3</sup>	Turno <sup>4</sup>	Carga horária semanal (1º sem.) <sup>5</sup>	Carga horária semanal (2º sem.) <sup>5</sup>
a	Fundamentos da Geologia	Licenciatura em Geografia	Noturno	04	04
a	Cartografia Geral e Temática	Licenciatura em Geografia	Noturno	04	04
d	Planejamento didático-pedagógico	Licenciatura em Geografia	Noturno	08	08
<b>TOTAL DE CARGA HORÁRIA DIDÁTICA<sup>6</sup></b>				<b>16</b>	<b>16</b>
<b>1 - MÉDIA SEMANAL ANUAL DA CARGA HORÁRIA DIDÁTICA<sup>7</sup></b>				<b>16</b>	

**Observação 1:** a) Aulas na graduação; b) Aulas na pós-graduação *Lato Sensu* gratuita; c) Aulas na pós-graduação *Stricto Sensu* (estas devem ser computadas na razão de 1,5 hora/aula); d) Planejamento didático-pedagógico.

**Observação 2:** Indicar o nome da disciplina que se refere a atividade.

**Observação 3:** Indicar o nome do curso em que a disciplina é ofertada.

**Observação 4:** Indicar o turno do curso em que a disciplina é ofertada.

**Observação 5:** Indicar a carga horária semanal no 1º e 2º semestre da disciplina, respectivamente. A CH semanal de cada disciplina deve corresponder a carga horária que consta no projeto pedagógico do curso, dividida por 36 semanas, caso seja de oferta anual, ou dividida por 18, caso seja de oferta semestral.

**Observação 6:** Soma da carga horária semanal de cada semestre.

**Observação 7:** A média semanal anual corresponde à média aritmética simples, entre o 1º e 2º semestre (total CH semanal do primeiro semestre + total CH semanal do segundo semestre / 2).

**2.2. Atividades de Supervisão e Orientação**

**PLANO DE ATIVIDADES DOCENTES - PAD**  
**Instrução Normativa Conjunta 001/2021**  
**PROGESP/PROEC/PROGRAD**

a) Estágio Curricular Supervisionado Obrigatório para os cursos de Graduação e Estágio Docência para Pós-graduação Stricto Sensu. b) Atividades de aulas práticas em instituições da área de saúde; c) Orientação de Trabalhos Acadêmicos Obrigatórios (TCCs, dissertações e teses); d) Orientação de Monitoria. (listar atividade, nome do(a) estudante, curso, série, CH semanal)

Atividade (a, b, c ou d) <sup>8</sup>	Nome do(a) estudante <sup>9</sup>	Curso <sup>10</sup>	Série <sup>11</sup>	C H semanal (1º sem.) <sup>12</sup>	C H semanal (2º sem.) <sup>13</sup>
a	Andreia Cristina Alves	Licenciatura em Geografia	4ª série	01	01
a	Ângela Bilenki	Licenciatura em Geografia	4ª série	01	01
a	Diorgenes Chaves dos Santos	Licenciatura em Geografia	3ª série	01	01
a	Jaqueline Lechinski dos Santos	Licenciatura em Geografia	4ª série	01	01
a	Jéssica Vieira	Licenciatura em Geografia	4ª série	01	01
a	Aysslan José Estácio Alves da Silva	Licenciatura em Geografia	4ª série	01	01
a	Naiara Karina Rockenbach	Licenciatura em Geografia	4ª série	01	01
a	Loreane Maria Zackzevski	Licenciatura em Geografia	4ª série	01	01
<b>TOTAL DE CARGA HORÁRIA SEMANAL SUPERVISÃO E ORIENTAÇÃO<sup>15</sup></b>				08	08
<b>2 - MÉDIA SEMANAL ANUAL DA CARGA HORÁRIA DE ORIENTAÇÃO E SUPERVISÃO<sup>14</sup></b>				<b>08</b>	

**Observação 8:** a) Estágio Curricular Supervisionado Obrigatório para os cursos de Graduação e Estágio Docência para Pós-graduação Stricto Sensu. b) Atividades de aulas práticas em instituições da área de saúde; c) Orientação de Trabalhos Acadêmicos Obrigatórios (TCCs, dissertações e teses); d) Orientação de Monitoria.

**Observação 9:** O nome do(a) estudante pode ser de orientação definida ou de previsão para o ano seguinte a partir dos(as) estudantes matriculados na série anterior à oferta de orientação. Alterações e ajustes podem ocorrer sem prejuízo deste PAD

**Observação 10:** Indicar o nome do curso em que o(a) estudante está matriculado.

**Observação 11:** Indicar a série do curso em que o(a) estudante está matriculado.

**Observação 12:** Indicar a carga horária em horas de orientação semanal no primeiro semestre.

**Observação 13:** Indicar a carga horária em horas de orientação semanal no segundo semestre.

**Observação 14:** A média semanal da carga horária de orientação e supervisão anual corresponde à média aritmética do total da carga horária semanal do primeiro semestre e do segundo semestre (total CH semanal do primeiro semestre + total CH semanal do segundo semestre /2).

**Observação 15:** Soma da média semanal de carga horária.

### 3. ATIVIDADES DE PESQUISA / EXTENSÃO / CULTURA E PROGRAMAS ESPECIAIS

(nominar projeto(s)/programa(s), nome do(s) orientando(s), carga horária semanal)

ATIVIDADES DE PESQUISA, EXTENSÃO E CULTURA E PROGRAMAS ESPECIAIS <sup>16</sup>	FUNÇÃO (Coordenador, Membro) <sup>17</sup>	NOME DO ORIENTANDO (se houver) <sup>18</sup>	Carga horária semanal <sup>19</sup>
Projeto de Extensão: “Quando a escola vira um favo de mel: a doce arte de ensinar Meio Ambiente e Apicultura”	Coordenador	-	14
<b>3 - TOTAL DE CARGA HORÁRIA SEMANAL PESQUISA/EXTENSÃO/CULTURA/PROGRAMAS ESPECIAIS<sup>20</sup></b>			<b>14</b>



**PLANO DE ATIVIDADES DOCENTES - PAD**  
**Instrução Normativa Conjunta 001/2021**  
**PROGESP/PROEC/PROGRAD**

**Observação 16:** Indicar tipo do projeto (pesquisa, extensão e cultura ou programas especiais) e nome conforme cadastro na UNESPAR.

**Observação 17:** Indicar função no projeto (coordenador, membro ou outra descrição) e conforme cadastro na UNESPAR.

**Observação 18:** Indicar nome do orientando se houver.

**Observação 19:** Indicar carga horária semanal da atividade.

**Observação 20:** Soma carga horária semanal.

**4. ATIVIDADES DE GESTÃO INSTITUCIONAL (nominar cargo, número e data da portaria de nomeação, CH semanal)**

CARGO <sup>21</sup>	LOCAL <sup>22</sup>	NÚMERO E DATA ATO LEGAL <sup>23</sup>	Carga horária semanal <sup>24</sup>
Reunião de Colegiado	Colegiado do Curso de Licenciatura em Geografia	-	01
Integrante da Comissão das Ações de Extensão e Cultura (ACEC's)	Colegiado do Curso de Licenciatura em Geografia	Ata 007/2021 – Colegiado de Geografia de 06/04/2021	01
<b>4 - TOTAL DE CARGA HORÁRIA SEMANAL DE GESTÃO INSTITUCIONAL</b>			<b>02</b>

**Observação 21:** Cargo conforme descrito no ato legal.

**Observação 22:** Local onde exerce a função (colegiado de curso, centro de área, campus, reitoria ou outro conforme ato legal).

**Observação 23:** Ato legal de nomeação com data (portaria, decreto, etc.)

**Observação 24:** Soma carga horária semanal.

**5. RESUMO DAS ATIVIDADES E TOTALIZAÇÃO <sup>25</sup>**


ATIVIDADE	Carga horária semanal
<b>1 - TOTAL DE MÉDIA SEMANAL ANUAL DE CARGA HORÁRIA DIDÁTICA <sup>7</sup></b>	16
<b>2 -TOTAL DE MÉDIA SEMANAL ANUAL DE CARGA HORÁRIA SUPERVISÃO E ORIENTAÇÃO</b>	08
<b>3 - TOTAL DE CARGA HORÁRIA SEMANAL PESQUISA/EXTENSÃO/CULTURA/PROGRAMAS ESPECIAIS</b>	14
<b>4 - TOTAL DE CARGA HORÁRIA SEMANAL DE GESTÃO INSTITUCIONAL</b>	02
<b>TOTAL DE CARGA HORÁRIA SEMANAL</b>	<b>40</b>

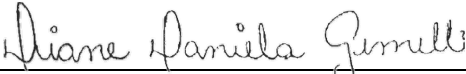
**Observação 25:** A soma carga horária semanal deve corresponder ao regime de trabalho do Professor na Unespar.

**6. OUTRAS OBSERVAÇÕES**




**PLANO DE ATIVIDADES DOCENTES - PAD**  
**Instrução Normativa Conjunta 001/2021**  
**PROGESP/PROEC/PROGRAD**



Assinatura do(a) Docente em 07/03/2022

Aprovado no Colegiado do Curso na Reunião registrada sob a Ata 006/2022 do dia 08/03/2022.

Assinatura do Coordenador de Curso _08/03/2022_

Homologado no Conselho de Centro na Reunião ___ do dia ___/___/___
Assinatura do Diretor de Centro ___/___/___

**PLANO DE ATIVIDADES DOCENTES - PAD**  
**Instrução Normativa Conjunta 001/2021**  
**PROGESP/PROEC/PROGRAD**

**1. DADOS DO DOCENTE**

<b>Ano letivo:</b>	2022		
<b>Nome</b>	Silas Rafael da Fonseca	<b>Regime de Trabalho:</b>	T-40 (CRES)
<b>Campus:</b>	União da Vitória	<b>Centro de Área:</b>	CCHE
<b>Colegiado:</b>	Geografia	<b>Área de concurso:</b>	Geografia Humana
<b>Maior Titulação:</b>	Doutor	<b>Data de obtenção do título:</b>	09/12/2019
<b>Tempo de docência nos componentes curriculares:</b>	5 anos	<b>Tempo efetivo de docência no ensino superior na UNESPAR:</b>	5 anos

**2. ATIVIDADES DE ENSINO**

**2.1. Atividades Didáticas**

a) Aulas na graduação; b) Aulas na pós-graduação *Lato Sensu* gratuita; c) Aulas na pós-graduação *Stricto Sensu*; d) Planejamento didático-pedagógico: mesmo quantitativo de carga horária atribuída para as aulas na graduação e na pós-graduação.

Atividade (a, b, c ou d) <sup>1</sup>	Disciplina <sup>2</sup>	Curso <sup>3</sup>	Turno <sup>4</sup>	Carga horária semanal (1º sem.) <sup>5</sup>	Carga horária semanal (2º sem.) <sup>5</sup>
a	Regionalização do Espaço Mundial	Licenciatura em Geografia	Noturno	04	04
a	Geografia Agrária	Licenciatura em Geografia	Noturno	04	04
a	Prática de Campo III: produção do espaço geográfico e questões socioambientais	Licenciatura em Geografia	Noturno	02	02
d	Planejamento didático-pedagógico	Licenciatura em Geografia	Matutino	10	10
b	Metodologia do trabalho científico	Pós-graduação <i>Lato Sensu</i> em Dinâmicas regionais: natureza, sociedade e ensino	Noturno e diurno	02	-
b	Seminários de Pesquisa I	Pós-graduação <i>Lato Sensu</i> em Dinâmicas regionais: natureza, sociedade e ensino	Noturno e diurno	-	02
d	Planejamento didático-pedagógico	Pós-graduação <i>Lato Sensu</i> em Dinâmicas regionais: natureza, sociedade e ensino	Matutino	02	02

**PLANO DE ATIVIDADES DOCENTES - PAD**  
**Instrução Normativa Conjunta 001/2021**  
**PROGESP/PROEC/PROGRAD**

<b>TOTAL DE CARGA HORÁRIA DIDÁTICA<sup>6</sup></b>	24	24
<b>1 - MÉDIA SEMANAL ANUAL DA CARGA HORÁRIA DIDÁTICA<sup>7</sup></b>	<b>24</b>	

**Observação 1:** a) Aulas na graduação; b) Aulas na pós-graduação Lato Sensu gratuita; c) Aulas na pós-graduação Stricto Sensu (estas devem ser computadas na razão de 1,5 hora/aula); d) Planejamento didático-pedagógico.

**Observação 2:** Indicar o nome da disciplina que se refere a atividade.

**Observação 3:** Indicar o nome do curso em que a disciplina é ofertada.

**Observação 4:** Indicar o turno do curso em que a disciplina é ofertada.

**Observação 5:** Indicar a carga horária semanal no 1º e 2º semestre da disciplina, respectivamente. A CH semanal de cada disciplina deve corresponder a carga horária que consta no projeto pedagógico do curso, dividida por 36 semanas, caso seja de oferta anual, ou dividida por 18, caso seja de oferta semestral.

**Observação 6:** Soma da carga horária semanal de cada semestre.

**Observação 7:** A média semanal anual corresponde à média aritmética simples, entre o 1º e 2º semestre (total CH semanal do primeiro semestre + total CH semanal do segundo semestre / 2).

## 2.2. Atividades de Supervisão e Orientação

a) Estágio Curricular Supervisionado Obrigatório para os cursos de Graduação e Estágio Docência para Pós-graduação Stricto Sensu. B) Atividades de aulas práticas em instituições da área de saúde; c) Orientação de Trabalhos Acadêmicos Obrigatórios (TCCs, dissertações e teses); d) Orientação de Monitoria. (listar atividade, nome do(a) estudante, curso, série, CH semanal)

Atividade (a, b, c ou d) <sup>8</sup>	Nome do(a) estudante <sup>9</sup>	Curso <sup>10</sup>	Série <sup>11</sup>	C H semanal (1º sem.) <sup>12</sup>	C H semanal (2º sem.) <sup>13</sup>
c	Ewaldo Piruk	Pós-graduação <i>Lato Sensu</i> em Dinâmicas regionais: natureza, sociedade e ensino	1ª série	01	01
c	Flávia Schena Rotta	Pós-graduação <i>Lato Sensu</i> em Dinâmicas regionais: natureza, sociedade e ensino	1ª série	01	01
c	Michele Teodoro	Pós-graduação <i>Lato Sensu</i> em Dinâmicas regionais: natureza, sociedade e ensino	1ª série	01	01
<b>TOTAL DE CARGA HORÁRIA SEMANAL SUPERVISÃO E ORIENTAÇÃO<sup>15</sup></b>				03	03
<b>2 – MÉDIA SEMANAL ANUAL DA CARGA HORÁRIA DE ORIENTAÇÃO E SUPERVISÃO<sup>14</sup></b>				<b>03</b>	

**Observação 8:** a) Estágio Curricular Supervisionado Obrigatório para os cursos de Graduação e Estágio Docência para Pós-graduação Stricto Sensu. B) Atividades de aulas práticas em instituições da área de saúde; c) Orientação de Trabalhos Acadêmicos Obrigatórios (TCCs, dissertações e teses); d) Orientação de Monitoria.

**Observação 9:** O nome do(a) estudante pode ser de orientação definida ou de previsão para o ano seguinte a partir dos(as) estudantes matriculados na série anterior à oferta de orientação. Alterações e ajustes podem ocorrer sem prejuízo deste PAD

**Observação 10:** Indicar o nome do curso em que o(a) estudante está matriculado.

**Observação 11:** Indicar a série do curso em que o(a) estudante está matriculado.

**Observação 12:** Indicar a carga horária em horas de orientação semanal no primeiro semestre.

**Observação 13:** Indicar a carga horária em horas de orientação semanal no segundo semestre.

**PLANO DE ATIVIDADES DOCENTES - PAD**  
**Instrução Normativa Conjunta 001/2021**  
**PROGESP/PROEC/PROGRAD**

**Observação 14:** A média semanal da carga horária de orientação e supervisão anual corresponde à média aritmética do total da carga horária semanal do primeiro semestre e do segundo semestre (total CH semanal do primeiro semestre + total CH semanal do segundo semestre /2).

**Observação 15:** Soma da média semanal de carga horária.

#### 4. ATIVIDADES DE PESQUISA / EXTENSÃO / CULTURA E PROGRAMAS ESPECIAIS

(nominar projeto(s)/programa(s), nome do(s) orientando(s), carga horária semanal)

ATIVIDADES DE PESQUISA, EXTENSÃO E CULTURA E PROGRAMAS ESPECIAIS <sup>16</sup>	FUNÇÃO (Coordenador, Membro) <sup>17</sup>	NOME DO ORIENTANDO (se houver) <sup>18</sup>	Carga horária semanal <sup>19</sup>
<b>Projeto de pesquisa: “A Questão Agrária na Microrregião de União da Vitória/PR: a persistência do latifúndio e seus desdobramentos geográficos”</b>	08	Kauane do Rocio Soares Ferreira (coorientação PIC)	<b>08</b>
<b>3 – TOTAL DE CARGA HORÁRIA SEMANAL PESQUISA/EXTENSÃO/CULTURA/PROGRAMAS ESPECIAIS <sup>20</sup></b>			<b>08</b>

**Observação 16:** Indicar tipo do projeto (pesquisa, extensão e cultura ou programas especiais) e nome conforme cadastro na UNESPAR.

**Observação 17:** Indicar função no projeto (coordenador, membro ou outra descrição) e conforme cadastro na UNESPAR.

**Observação 18:** Indicar nome do orientando se houver.

**Observação 19:** Indicar carga horária semanal da atividade.

**Observação 20:** Soma carga horária semanal.

#### 4. ATIVIDADES DE GESTÃO INSTITUCIONAL (nominar cargo, número e data da portaria de nomeação, CH semanal)

CARGO <sup>21</sup>	LOCAL <sup>22</sup>	NÚMERO E DATA ATO LEGAL <sup>23</sup>	Carga horária semanal <sup>24</sup>
Membro do NDE – Núcleo Docente Estruturante	Colegiado do Curso de Licenciatura em Geografia	Portaria Nº 002/2019 – CCHE/UNESPAR – Campus União da Vitória de 11/12/2019	01
Reunião de Colegiado	Colegiado do Curso de Licenciatura em Geografia	-	01
Integrante da Comissão das Ações de Extensão e Cultura (ACEC's)	Colegiado do Curso de Licenciatura em Geografia	Ata 007/2021 – Colegiado de Geografia de 06/04/2021	01
Membro do NERA (núcleo do CEDH)	CEDH – Centro de Educação em Direitos Humanos	Portaria Nº 004/2022 – GD Campus União da Vitória de 02 de março de 2022	02
<b>4 - TOTAL DE CARGA HORÁRIA SEMANAL DE GESTÃO INSTITUCIONAL</b>			<b>05</b>

**Observação 21:** Cargo conforme descrito no ato legal.

**Observação 22:** Local onde exerce a função (colegiado de curso, centro de área, campus, reitoria ou outro conforme ato legal).

**Observação 23:** Ato legal de nomeação com data (portaria, decreto, etc.)

**Observação 24:** Soma carga horária semanal.




**PLANO DE ATIVIDADES DOCENTES - PAD**  
**Instrução Normativa Conjunta 001/2021**  
**PROGESP/PROEC/PROGRAD**

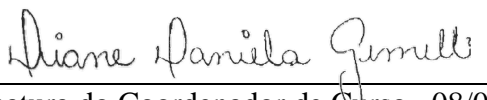
**5. RESUMO DAS ATIVIDADES E TOTALIZAÇÃO** <sup>25</sup>

ATIVIDADE	Carga horária semanal
1 - TOTAL DE MÉDIA SEMANAL ANUAL DE CARGA HORÁRIA DIDÁTICA <sup>7</sup>	24
2 - TOTAL DE MÉDIA SEMANAL ANUAL DE CARGA HORÁRIA SUPERVISÃO E ORIENTAÇÃO	03
3 - TOTAL DE CARGA HORÁRIA SEMANAL PESQUISA/EXTENSÃO/CULTURA/PROGRAMAS ESPECIAIS	08
4 - TOTAL DE CARGA HORÁRIA SEMANAL DE GESTÃO INSTITUCIONAL	05
<b>TOTAL DE CARGA HORÁRIA SEMANAL</b>	<b>40</b>

**Observação 25:** A soma carga horária semanal deve corresponder ao regime de trabalho do Professor na Unespar.

**6. OUTRAS OBSERVAÇÕES**



Assinatura do(a) Docente em 07/03/2022

Aprovado no Colegiado do Curso na Reunião ordinária do dia 08/03/2022

Assinatura do Coordenador de Curso _08/03/2022_





**PLANO DE ATIVIDADES DOCENTES - PAD**  
**Instrução Normativa Conjunta 001/2021**  
**PROGESP/PROEC/PROGRAD**

Homologado no Conselho de Centro na Reunião \_\_\_ do dia \_\_\_/\_\_\_/\_\_\_

Assinatura do Diretor de Centro \_\_\_/\_\_\_/\_\_\_

**PLANO DE ATIVIDADES DOCENTES - PAD**  
**Instrução Normativa Conjunta 001/2021**  
**PROGESP/PROEC/PROGRAD**

**1. DADOS DO DOCENTE**

<b>Ano letivo:</b>	2022		
<b>Nome</b>	Victória Sabbado Menezes	<b>Regime de Trabalho:</b>	T-40 (CRES)
<b>Campus:</b>	União da Vitória	<b>Centro de Área:</b>	CCHE
<b>Colegiado:</b>	Geografia	<b>Área de concurso:</b>	Ensino de Geografia
<b>Maior Titulação:</b>	Doutorado	<b>Data de obtenção do título:</b>	03/03/2021
<b>Tempo de docência nos componentes curriculares:</b>	2 anos	<b>Tempo efetivo de docência no ensino superior na UNESPAR:</b>	1 ano

**2. ATIVIDADES DE ENSINO**

**2.1. Atividades Didáticas**

a) Aulas na graduação; b) Aulas na pós-graduação *Lato Sensu* gratuita; c) Aulas na pós-graduação *Stricto Sensu*; d) Planejamento didático-pedagógico: mesmo quantitativo de carga horária atribuída para as aulas na graduação e na pós-graduação.

Atividade (a, b, c ou d) <sup>1</sup>	Disciplina <sup>2</sup>	Curso <sup>3</sup>	Turno <sup>4</sup>	Carga horária semanal (1º sem.) <sup>5</sup>	Carga horária semanal (2º sem.) <sup>5</sup>
a	Produção Textual	Licenciatura em Geografia	Noturno	04	-
a	Metodologia do Ensino da Geografia I	Licenciatura em Geografia	Noturno	02	02
a	Psicologia da Educação	Licenciatura em Geografia	Noturno	02	02
a	Metodologia do Ensino da Geografia III/Estágio Supervisionado	Licenciatura em Geografia	Noturno	04	04
d	Planejamento didático-pedagógico	Licenciatura em Geografia	Diurno e Noturno	12	08
b	Educação e Ensino das dinâmicas regionais	Pós-graduação <i>Lato Sensu</i> em Dinâmicas Regionais: natureza, sociedade e ensino	Diurno e Noturno	02	-
b	Profissionalidade docente e itinerários formativos	Pós-graduação <i>Lato Sensu</i> em Dinâmicas Regionais: natureza, sociedade e ensino	Diurno e Noturno	-	02

**PLANO DE ATIVIDADES DOCENTES - PAD**  
**Instrução Normativa Conjunta 001/2021**  
**PROGESP/PROEC/PROGRAD**

d	Planejamento didático-pedagógico	Pós-graduação <i>Lato Sensu</i> em Dinâmicas Regionais: natureza, sociedade e ensino	Diurno e Noturno	02	02
<b>TOTAL DE CARGA HORÁRIA DIDÁTICA<sup>6</sup></b>				28	20
<b>1 - MÉDIA SEMANAL ANUAL DA CARGA HORÁRIA DIDÁTICA<sup>7</sup></b>				<b>24</b>	

**Observação 1:** a) Aulas na graduação; b) Aulas na pós-graduação *Lato Sensu* gratuita; c) Aulas na pós-graduação *Stricto Sensu* (estas devem ser computadas na razão de 1,5 hora/aula); d) Planejamento didático-pedagógico.

**Observação 2:** Indicar o nome da disciplina que se refere a atividade.

**Observação 3:** Indicar o nome do curso em que a disciplina é ofertada.

**Observação 4:** Indicar o turno do curso em que a disciplina é ofertada.

**Observação 5:** Indicar a carga horária semanal no 1º e 2º semestre da disciplina, respectivamente. A CH semanal de cada disciplina deve corresponder a carga horária que consta no projeto pedagógico do curso, dividida por 36 semanas, caso seja de oferta anual, ou dividida por 18, caso seja de oferta semestral.

**Observação 6:** Soma da carga horária semanal de cada semestre.

**Observação 7:** A média semanal anual corresponde à média aritmética simples, entre o 1º e 2º semestre (total CH semanal do primeiro semestre + total CH semanal do segundo semestre / 2).

## 2.2. Atividades de Supervisão e Orientação

a) Estágio Curricular Supervisionado Obrigatório para os cursos de Graduação e Estágio Docência para Pós-graduação *Stricto Sensu*. b) Atividades de aulas práticas em instituições da área de saúde; c) Orientação de Trabalhos Acadêmicos Obrigatórios (TCCs, dissertações e teses); d) Orientação de Monitoria. (listar atividade, nome do(a) estudante, curso, série, CH semanal)

Atividade (a, b, c ou d) <sup>8</sup>	Nome do(a) estudante <sup>9</sup>	Curso <sup>10</sup>	Série <sup>11</sup>	CH semanal (1º sem.) <sup>12</sup>	CH semanal (2º sem.) <sup>13</sup>
c	Lucas Tenchena Primo	Pós-graduação <i>Lato Sensu</i> em Dinâmicas Regionais: natureza, sociedade e ensino	1ª série	01	01
c	Marta Graziela Rosa	Pós-graduação <i>Lato Sensu</i> em Dinâmicas Regionais: natureza, sociedade e ensino	1ª série	01	01
c	Vivian Michelli Ivaz de Oliveira Quadros	Pós-graduação <i>Lato Sensu</i> em Dinâmicas Regionais: natureza, sociedade e ensino	1ª série	01	01
<b>TOTAL DE CARGA HORÁRIA SEMANAL SUPERVISÃO E ORIENTAÇÃO<sup>15</sup></b>				03	03
<b>2 - MÉDIA SEMANAL ANUAL DA CARGA HORÁRIA DE ORIENTAÇÃO E SUPERVISÃO<sup>14</sup></b>				<b>03</b>	

**Observação 8:** a) Estágio Curricular Supervisionado Obrigatório para os cursos de Graduação e Estágio Docência para Pós-graduação *Stricto Sensu*. b) Atividades de aulas práticas em instituições da área de saúde; c) Orientação de Trabalhos Acadêmicos Obrigatórios (TCCs, dissertações e teses); d) Orientação de Monitoria.

**Observação 9:** O nome do(a) estudante pode ser de orientação definida ou de previsão para o ano seguinte a partir dos(as) estudantes matriculados na série anterior à oferta de orientação. Alterações e ajustes podem ocorrer sem prejuízo deste PAD

**Observação 10:** Indicar o nome do curso em que o(a) estudante está matriculado.

**Observação 11:** Indicar a série do curso em que o(a) estudante está matriculado.

**PLANO DE ATIVIDADES DOCENTES - PAD**  
**Instrução Normativa Conjunta 001/2021**  
**PROGESP/PROEC/PROGRAD**

**Observação 12:** Indicar a carga horária em horas de orientação semanal no primeiro semestre.

**Observação 13:** Indicar a carga horária em horas de orientação semanal no segundo semestre.

**Observação 14:** A média semanal da carga horária de orientação e supervisão anual corresponde à média aritmética do total da carga horária semanal do primeiro semestre e do segundo semestre (total CH semanal do primeiro semestre + total CH semanal do segundo semestre /2).

**Observação 15:** Soma da média semanal de carga horária.

### 3. ATIVIDADES DE PESQUISA / EXTENSÃO / CULTURA E PROGRAMAS ESPECIAIS

(nominar projeto(s)/programa(s), nome do(s) orientando(s), carga horária semanal)

ATIVIDADES DE PESQUISA, EXTENSÃO E CULTURA E PROGRAMAS ESPECIAIS <sup>16</sup>	FUNÇÃO (Coordenador, Membro) <sup>17</sup>	NOME DO ORIENTANDO (se houver) <sup>18</sup>	Carga horária semanal <sup>19</sup>
Projeto de pesquisa: “A tessitura de (Geo)grafias: pesquisa (auto)biográfica e formação docente”	Coordenadora	-	05
<b>3 - TOTAL DE CARGA HORÁRIA SEMANAL PESQUISA/EXTENSÃO/CULTURA/PROGRAMAS ESPECIAIS <sup>20</sup></b>			<b>05</b>

**Observação 16:** Indicar tipo do projeto (pesquisa, extensão e cultura ou programas especiais) e nome conforme cadastro na UNESPAR.

**Observação 17:** Indicar função no projeto (coordenador, membro ou outra descrição) e conforme cadastro na UNESPAR.

**Observação 18:** Indicar nome do orientando se houver.

**Observação 19:** Indicar carga horária semanal da atividade.

**Observação 20:** Soma carga horária semanal.

### 4. ATIVIDADES DE GESTÃO INSTITUCIONAL (nominar cargo, número e data da portaria de nomeação, CH semanal)

CARGO <sup>21</sup>	LOCAL <sup>22</sup>	NÚMERO E DATA ATO LEGAL <sup>23</sup>	Carga horária semanal <sup>24</sup>
Coordenadora de Estágio Supervisionado Obrigatório	Colegiado do Curso de Licenciatura em Geografia	ATA Nº 004/2022 de 22 de fevereiro de 2022	07
Reunião de Colegiado	Colegiado do Curso de Licenciatura em Geografia	-	01
<b>4 - TOTAL DE CARGA HORÁRIA SEMANAL DE GESTÃO INSTITUCIONAL</b>			<b>08</b>

**Observação 21:** Cargo conforme descrito no ato legal.

**Observação 22:** Local onde exerce a função (colegiado de curso, centro de área, campus, reitoria ou outro conforme ato legal).

**Observação 23:** Ato legal de nomeação com data (portaria, decreto, etc.)

**Observação 24:** Soma carga horária semanal.

### 5. RESUMO DAS ATIVIDADES E TOTALIZAÇÃO <sup>25</sup>

ATIVIDADE	Carga horária semanal
<b>1 - TOTAL DE MÉDIA SEMANAL ANUAL DE CARGA HORÁRIA DIDÁTICA <sup>7</sup></b>	<b>24</b>




**PLANO DE ATIVIDADES DOCENTES - PAD**  
**Instrução Normativa Conjunta 001/2021**  
**PROGESP/PROEC/PROGRAD**

2 - TOTAL DE MÉDIA SEMANAL ANUAL DE CARGA HORÁRIA SUPERVISÃO E ORIENTAÇÃO	03
3 - TOTAL DE CARGA HORÁRIA SEMANAL PESQUISA/EXTENSÃO/CULTURA/PROGRAMAS ESPECIAIS	05
4 - TOTAL DE CARGA HORÁRIA SEMANAL DE GESTÃO INSTITUCIONAL	08
<b>TOTAL DE CARGA HORÁRIA SEMANAL</b>	<b>40</b>


**Observação 25:** A soma carga horária semanal deve corresponder ao regime de trabalho do Professor na Unespar.

## 6. OUTRAS OBSERVAÇÕES



Assinatura do(a) Docente em 24/02/2022

Aprovado no Colegiado do Curso na Reunião registrada sob a Ata 006/2022 do dia 08/03/2022



Assinatura do Coordenador de Curso \_08/03/2022\_

Homologado no Conselho de Centro na Reunião \_\_\_ do dia \_\_\_/\_\_\_/\_\_\_

Assinatura do Diretor de Centro \_\_\_/\_\_\_/\_\_\_

**PLANO DE ATIVIDADES DOCENTES - PAD**  
**Instrução Normativa Conjunta 001/2021**  
**PROGESP/PROEC/PROGRAD**

**1. DADOS DO DOCENTE**

<b>Ano letivo:</b>	2022		
<b>Nome</b>	Wagner da Silva	<b>Regime de Trabalho:</b>	T-20 (CRES)
<b>Campus:</b>	União da Vitória	<b>Centro de Área:</b>	CCHE
<b>Colegiado:</b>	Geografia	<b>Área de concurso:</b>	Trabalho de Campo na Geografia
<b>Maior Titulação:</b>	Mestre	<b>Data de obtenção do título:</b>	06/03/2017
<b>Tempo de docência nos componentes curriculares:</b>	4 anos e 4 meses	<b>Tempo efetivo de docência no ensino superior na UNESPAR:</b>	4 anos e 4 meses

**2. ATIVIDADES DE ENSINO**

**2.1. Atividades Didáticas**

a) Aulas na graduação; b) Aulas na pós-graduação *Lato Sensu* gratuita; c) Aulas na pós-graduação *Stricto Sensu*; d) Planejamento didático-pedagógico: mesmo quantitativo de carga horária atribuída para as aulas na graduação e na pós-graduação.

Atividade (a, b, c ou d) <sup>1</sup>	Disciplina <sup>2</sup>	Curso <sup>3</sup>	Turno <sup>4</sup>	Carga horária semanal (1º sem.) <sup>5</sup>	Carga horária semanal (2º sem.) <sup>5</sup>
a	Geografia Urbana	Licenciatura em Geografia	Noturno	4	4
d	Planejamento didático-pedagógico	Licenciatura em Geografia	Diurno	4	4
b	Metodologia do Trabalho Científico	Pós-graduação <i>Lato Sensu</i> em Dinâmicas Regionais: natureza, sociedade e ensino	Noturno e diurno	2	-
b	Formação Territorial e Dinâmicas Socioeconômicas no Espaço Regional	Pós-graduação <i>Lato Sensu</i> em Dinâmicas Regionais: natureza, sociedade e ensino	Noturno e diurno	2	-
b	Seminários de Pesquisa I	Pós-graduação <i>Lato Sensu</i> em Dinâmicas Regionais: natureza, sociedade e ensino	Noturno e diurno	-	2
d	Planejamento didático-pedagógico	Pós-graduação <i>Lato Sensu</i> em Dinâmicas Regionais: natureza, sociedade e ensino	Noturno e Diurno	4	2

**PLANO DE ATIVIDADES DOCENTES - PAD**  
**Instrução Normativa Conjunta 001/2021**  
**PROGESP/PROEC/PROGRAD**

<b>TOTAL DE CARGA HORÁRIA DIDÁTICA<sup>6</sup></b>	<b>16</b>	<b>12</b>
<b>1 - MÉDIA SEMANAL ANUAL DA CARGA HORÁRIA DIDÁTICA<sup>7</sup></b>	<b>14</b>	

**Observação 1:** a) Aulas na graduação; b) Aulas na pós-graduação Lato Sensu gratuita; c) Aulas na pós-graduação Stricto Sensu (estas devem ser computadas na razão de 1,5 hora/aula); d) Planejamento didático-pedagógico.

**Observação 2:** Indicar o nome da disciplina que se refere a atividade.

**Observação 3:** Indicar o nome do curso em que a disciplina é ofertada.

**Observação 4:** Indicar o turno do curso em que a disciplina é ofertada.

**Observação 5:** Indicar a carga horária semanal no 1º e 2º semestre da disciplina, respectivamente. A CH semanal de cada disciplina deve corresponder a carga horária que consta no projeto pedagógico do curso, dividida por 36 semanas, caso seja de oferta anual, ou dividida por 18, caso seja de oferta semestral.

**Observação 6:** Soma da carga horária semanal de cada semestre.

**Observação 7:** A média semanal anual corresponde à média aritmética simples, entre o 1º e 2º semestre (total CH semanal do primeiro semestre + total CH semanal do segundo semestre / 2).

## 2.2. Atividades de Supervisão e Orientação

a) Estágio Curricular Supervisionado Obrigatório para os cursos de Graduação e Estágio Docência para Pós-graduação Stricto Sensu. b) Atividades de aulas práticas em instituições da área de saúde; c) Orientação de Trabalhos Acadêmicos Obrigatórios (TCCs, dissertações e teses); d) Orientação de Monitoria. (listar atividade, nome do(a) estudante, curso, série, CH semanal)

Atividade (a, b, c ou d) <sup>8</sup>	Nome do(a) estudante <sup>9</sup>	Curso <sup>10</sup>	Série <sup>11</sup>	C H semanal (1º sem.) <sup>12</sup>	C H semanal (2º sem.) <sup>13</sup>
a	Vinícius Henrique Cuhn Gasparelo	Licenciatura em Geografia	4ª série	01	01
c	Everson Luis Zamboni	Pós-graduação <i>Lato Sensu</i> em Dinâmicas regionais: natureza, sociedade e ensino	1ª série	01	01
c	Gabriel Felipe Laurentino	Pós-graduação <i>Lato Sensu</i> em Dinâmicas regionais: natureza, sociedade e ensino	1ª série	01	01
c	Marlene Chavarski	Pós-graduação <i>Lato Sensu</i> em Dinâmicas regionais: natureza, sociedade e ensino	1ª série	01	01
c	Vinícius Henrique Cuhn Gasparelo	Licenciatura em Geografia	4ª série	01	01
<b>TOTAL DE CARGA HORÁRIA SEMANAL SUPERVISÃO E ORIENTAÇÃO<sup>15</sup></b>				<b>05</b>	<b>05</b>
<b>2 - MÉDIA SEMANAL ANUAL DA CARGA HORÁRIA DE ORIENTAÇÃO E SUPERVISÃO<sup>14</sup></b>				<b>05</b>	

**Observação 8:** a) Estágio Curricular Supervisionado Obrigatório para os cursos de Graduação e Estágio Docência para Pós-graduação Stricto Sensu. b) Atividades de aulas práticas em instituições da área de saúde; c) Orientação de Trabalhos Acadêmicos Obrigatórios (TCCs, dissertações e teses); d) Orientação de Monitoria.

**Observação 9:** O nome do(a) estudante pode ser de orientação definida ou de previsão para o ano seguinte a partir dos(as) estudantes matriculados na série anterior à oferta de orientação. Alterações e ajustes podem ocorrer sem prejuízo deste PAD

**Observação 10:** Indicar o nome do curso em que o(a) estudante está matriculado.

**Observação 11:** Indicar a série do curso em que o(a) estudante está matriculado.



**PLANO DE ATIVIDADES DOCENTES - PAD**  
**Instrução Normativa Conjunta 001/2021**  
**PROGESP/PROEC/PROGRAD**

**Observação 12:** Indicar a carga horária em horas de orientação semanal no primeiro semestre.

**Observação 13:** Indicar a carga horária em horas de orientação semanal no segundo semestre.

**Observação 14:** A média semanal da carga horária de orientação e supervisão anual corresponde à média aritmética do total da carga horária semanal do primeiro semestre e do segundo semestre (total CH semanal do primeiro semestre + total CH semanal do segundo semestre /2).

**Observação 15:** Soma da média semanal de carga horária.

### 3. ATIVIDADES DE PESQUISA / EXTENSÃO / CULTURA E PROGRAMAS ESPECIAIS

(nominar projeto(s)/programa(s), nome do(s) orientando(s), carga horária semanal)

ATIVIDADES DE PESQUISA, EXTENSÃO E CULTURA E PROGRAMAS ESPECIAIS <sup>16</sup>	FUNÇÃO (Coordenador, Membro) <sup>17</sup>	NOME DO ORIENTANDO (se houver) <sup>18</sup>	Carga horária semanal <sup>19</sup>
<b>3 - TOTAL DE CARGA HORÁRIA SEMANAL PESQUISA/EXTENSÃO/CULTURA/PROGRAMAS ESPECIAIS <sup>20</sup></b>			

**Observação 16:** Indicar tipo do projeto (pesquisa, extensão e cultura ou programas especiais) e nome conforme cadastro na UNESPAR.

**Observação 17:** Indicar função no projeto (coordenador, membro ou outra descrição) e conforme cadastro na UNESPAR.

**Observação 18:** Indicar nome do orientando se houver.

**Observação 19:** Indicar carga horária semanal da atividade.

**Observação 20:** Soma carga horária semanal.

### 4. ATIVIDADES DE GESTÃO INSTITUCIONAL (nominar cargo, número e data da portaria de nomeação, CH semanal)

CARGO <sup>21</sup>	LOCAL <sup>22</sup>	NÚMERO E DATA ATO LEGAL <sup>23</sup>	Carga horária semanal <sup>24</sup>
Integrante da Comissão de ACEC – Ações Curriculares de Extensão e Cultura	Colegiado do Curso de Licenciatura em Geografia	ATA Nº 007/2021 de 06 de abril de 2021	01
<b>4 - TOTAL DE CARGA HORÁRIA SEMANAL DE GESTÃO INSTITUCIONAL</b>			<b>01</b>

**Observação 21:** Cargo conforme descrito no ato legal.

**Observação 22:** Local onde exerce a função (colegiado de curso, centro de área, campus, reitoria ou outro conforme ato legal).

**Observação 23:** Ato legal de nomeação com data (portaria, decreto, etc.)

**Observação 24:** Soma carga horária semanal.

### 5. RESUMO DAS ATIVIDADES E TOTALIZAÇÃO <sup>25</sup>

ATIVIDADE	Carga horária semanal
<b>1 - TOTAL DE MÉDIA SEMANAL ANUAL DE CARGA HORÁRIA DIDÁTICA <sup>7</sup></b>	14
<b>2 - TOTAL DE MÉDIA SEMANAL ANUAL DE CARGA HORÁRIA SUPERVISÃO E ORIENTAÇÃO</b>	05
<b>3 - TOTAL DE CARGA HORÁRIA SEMANAL PESQUISA/EXTENSÃO/CULTURA/PROGRAMAS ESPECIAIS</b>	-
<b>4 - TOTAL DE CARGA HORÁRIA SEMANAL DE GESTÃO INSTITUCIONAL</b>	01
<b>TOTAL DE CARGA HORÁRIA SEMANAL</b>	<b>20</b>




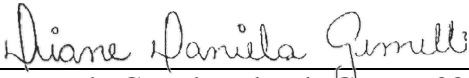


**PLANO DE ATIVIDADES DOCENTES - PAD**  
**Instrução Normativa Conjunta 001/2021**  
**PROGESP/PROEC/PROGRAD**

**Observação 25:** A soma carga horária semanal deve corresponder ao regime de trabalho do Professor na Unespar.

**6. OUTRAS OBSERVAÇÕES**


		
Assinatura do(a) Docente em 03/03/2022		

Aprovado no Colegiado do Curso na Reunião registrada sob a Ata 006/2022 do dia 08/03/2022.		
		
Assinatura do Coordenador de Curso _08/03/2022_		

Homologado no Conselho de Centro na Reunião ___ do dia ___/___/___		
Assinatura do Diretor de Centro ___/___/___		