

### 1. DADOS DO DOCENTE

<b>Ano letivo:</b>	2023		
<b>Nome</b>	Dion Ross Pasievitch Boni Alves	<b>Regime de Trabalho:</b>	Professor CRES
<b>Campus:</b>	União da Vitória	<b>Centro de Área:</b>	Ciências Exatas e Biológicas
<b>Colegiado:</b>	Matemática	<b>Área de concurso:</b>	-
<b>Maior Titulação:</b>	Doutorado	<b>Data de obtenção do título:</b>	30/08/2018
<b>Tempo de docência nos componentes curriculares:</b>	5 anos	<b>Tempo efetivo de docência no ensino superior na UNESPAR:</b>	5 anos

### 2. ATIVIDADES DE ENSINO

#### 2.1. Atividades Didáticas

a) Aulas na graduação; b) Aulas na pós-graduação *Lato Sensu* gratuita; c) Aulas na pós-graduação *Stricto Sensu*; d) Planejamento didático-pedagógico: mesmo quantitativo de carga horária atribuída para as aulas na graduação e na pós-graduação.

Atividade (a, b, c ou d) <sup>1</sup>	Disciplina <sup>2</sup>	Curso <sup>3</sup>	Turno <sup>4</sup>	Carga horária semanal (1º sem.) <sup>5</sup>	Carga horária semanal (2º sem.) <sup>5</sup>
a	Álgebra Linear (Turma Dependentes)	Matemática	N	4	4
a	Álgebra Moderna	Matemática	N	4	4
a	Análise Real	Matemática	N	4	4
d	Planejamento didático pedagógico	Matemática	N	12	12
<b>TOTAL DE CARGA HORÁRIA DIDÁTICA<sup>6</sup></b>				<b>24 h</b>	<b>24 h</b>
<b>1 - MÉDIA SEMANAL ANUAL DA CARGA HORÁRIA DIDÁTICA<sup>7</sup></b>				<b>24 h</b>	

**Observação 1:** a) Aulas na graduação; b) Aulas na pós-graduação Lato Sensu gratuita; c) Aulas na pós-graduação Stricto Sensu (estas devem ser computadas na razão de 1,5 hora/aula); d) Planejamento didático-pedagógico.

**Observação 2:** Indicar o nome da disciplina que se refere a atividade.

**Observação 3:** Indicar o nome do curso em que a disciplina é ofertada.

**PLANO DE ATIVIDADES DOCENTES - PAD**  
**Instrução Normativa Conjunta 001/2021**  
**PROGESP/PROEC/PROGRAD**

**Observação 4:** Indicar o turno do curso em que a disciplina é ofertada.

**Observação 5:** Indicar a carga horária semanal no 1º e 2º semestre da disciplina, respectivamente. A CH semanal de cada disciplina deve corresponder a carga horária que consta no projeto pedagógico do curso, dividida por 36 semanas, caso seja de oferta anual, ou dividida por 18, caso seja de oferta semestral.

**Observação 6:** Soma da carga horária semanal de cada semestre.

**Observação 7:** A média semanal anual corresponde à média aritmética simples, entre o 1º e 2º semestre (total CH semanal do primeiro semestre + total CH semanal do segundo semestre / 2).

## 2.2. Atividades de Supervisão e Orientação

a) Estágio Curricular Supervisionado Obrigatório para os cursos de Graduação e Estágio Docência para Pós-graduação Stricto Sensu. b) Atividades de aulas práticas em instituições da área de saúde; c) Orientação de Trabalhos Acadêmicos Obrigatórios (TCCs, dissertações e teses); d) Orientação de Monitoria. (listar atividade, nome do(a) estudante, curso, série, CH semanal)

Atividade (a, b, c ou d) <sup>8</sup>	Nome do(a) estudante <sup>9</sup>	Curso <sup>10</sup>	Série <sup>11</sup>	C H semanal (1º sem.) <sup>12</sup>	C H semanal (2º sem) <sup>13</sup>
a	A definir	Matemática	3ª série/ 4ª série	2	2
c	A definir	Matemática	3ª série/ 4ª série	2	2
d	A definir	Matemática	4ª série	1	1
<b>TOTAL DE CARGA HORÁRIA SEMANAL SUPERVISÃO E ORIENTAÇÃO<sup>15</sup></b>				<b>5</b>	<b>5</b>
<b>2 - MÉDIA SEMANAL ANUAL DA CARGA HORÁRIA DE ORIENTAÇÃO E SUPERVISÃO<sup>14</sup></b>				<b>5h</b>	

**Observação 8:** a) Estágio Curricular Supervisionado Obrigatório para os cursos de Graduação e Estágio Docência para Pós-graduação Stricto Sensu. b) Atividades de aulas práticas em instituições da área de saúde; c) Orientação de Trabalhos Acadêmicos Obrigatórios (TCCs, dissertações e teses); d) Orientação de Monitoria.

**Observação 9:** O nome do(a) estudante pode ser de orientação definida ou de previsão para o ano seguinte a partir dos(as) estudantes matriculados na série anterior à oferta de orientação. Alterações e ajustes podem ocorrer sem prejuízo deste PAD

**Observação 10:** Indicar o nome do curso em que o(a) estudante está matriculado.

**Observação 11:** Indicar a série do curso em que o(a) estudante está matriculado.

**Observação 12:** Indicar a carga horária em horas de orientação semanal no primeiro semestre.

**Observação 13:** Indicar a carga horária em horas de orientação semanal no segundo semestre.

**Observação 14:** A média semanal da carga horária de orientação e supervisão anual corresponde à média aritmética do total da carga horária semanal do primeiro semestre e do segundo semestre (total CH semanal do primeiro semestre + total CH semanal do segundo semestre / 2).

**Observação 15:** Soma da média semanal de carga horária.

## 3. ATIVIDADES DE PESQUISA / EXTENSÃO / CULTURA E PROGRAMAS ESPECIAIS

(nominar projeto(s)/programa(s), nome do(s) orientando(s), carga horária semanal)

ATIVIDADES DE PESQUISA, EXTENSÃO E CULTURA E PROGRAMAS ESPECIAIS <sup>16</sup>	FUNÇÃO (Coordenador, Membro) <sup>17</sup>	NOME DO ORIENTANDO (se houver) <sup>18</sup>	Carga horária semanal <sup>19</sup>
Projeto de Pesquisa (a ser aprovado na próxima reunião)	Coordenador		8 h

**PLANO DE ATIVIDADES DOCENTES - PAD**  
**Instrução Normativa Conjunta 001/2021**  
**PROGESP/PROEC/PROGRAD**

<b>3 - TOTAL DE CARGA HORÁRIA SEMANAL PESQUISA/EXTENSÃO/CULTURA/PROGRAMAS ESPECIAIS <sup>20</sup></b>			<b>8h</b>

**Observação 16:** Indicar tipo do projeto (pesquisa, extensão e cultura ou programas especiais) e nome conforme cadastro na UNESPAR.

**Observação 17:** Indicar função no projeto (coordenador, membro ou outra descrição) e conforme cadastro na UNESPAR.

**Observação 18:** Indicar nome do orientando se houver.

**Observação 19:** Indicar carga horária semanal da atividade.

**Observação 20:** Soma carga horária semanal.

**4. ATIVIDADES DE GESTÃO INSTITUCIONAL (nominar cargo, número e data da portaria de nomeação, CH semanal)**

CARGO <sup>21</sup>	LOCAL <sup>22</sup>	NÚMERO E DATA ATO LEGAL <sup>23</sup>	Carga horária semanal <sup>24</sup>
Reuniões de colegiado	União da Vitória		1h
Coordenação NDE	União da Vitória		2h
<b>4 - TOTAL DE CARGA HORÁRIA SEMANAL DE GESTÃO INSTITUCIONAL</b>			<b>3h</b>

**Observação 21:** Cargo conforme descrito no ato legal.

**Observação 22:** Local onde exerce a função (colegiado de curso, centro de área, campus, reitoria ou outro conforme ato legal).

**Observação 23:** Ato legal de nomeação com data (portaria, decreto, etc.)

**Observação 24:** Soma carga horária semanal.

**5. RESUMO DAS ATIVIDADES E TOTALIZAÇÃO <sup>25</sup>**

ATIVIDADE	Carga horária semanal
<b>1 - TOTAL DE MÉDIA SEMANAL ANUAL DE CARGA HORÁRIA DIDÁTICA <sup>7</sup></b>	<b>24 h</b>
<b>2 -TOTAL DE MÉDIA SEMANAL ANUAL DE CARGA HORÁRIA SUPERVISÃO E ORIENTAÇÃO</b>	<b>5 h</b>
<b>3 - TOTAL DE CARGA HORÁRIA SEMANAL PESQUISA/EXTENSÃO/CULTURA/PROGRAMAS ESPECIAIS</b>	<b>8 h</b>
<b>4 - TOTAL DE CARGA HORÁRIA SEMANAL DE GESTÃO INSTITUCIONAL</b>	<b>3 h</b>
<b>TOTAL DE CARGA HORÁRIA SEMANAL</b>	<b>40 h</b>

**Observação 25:** A soma carga horária semanal deve corresponder ao regime de trabalho do Professor na Unespar.

## 6. OUTRAS OBSERVAÇÕES


<i>Dion Ross P.B. Alves</i>
Assinatura do(a) Docente em 12/12/2022

Aprovado no Colegiado do Curso na Reunião ___ do dia ___/___/2022
Assinatura do Coordenador de Curso / /

Homologado no Conselho de Centro na Reunião ___ do dia ___/___/___
Assinatura do Diretor de Centro / /

**PLANO DE ATIVIDADES DOCENTES - PAD**  
**Instrução Normativa Conjunta 001/2021**  
**PROGESP/PROEC/PROGRAD**

**1. DADOS DO DOCENTE**

<b>Ano letivo:</b>	2022		
<b>Nome</b>	Felipe Wisniewski	<b>Regime de Trabalho:</b>	Professor Colaborador/40h
<b>Campus:</b>	União da Vitória	<b>Centro de Área:</b>	Ciências Exatas e Biológicas
<b>Colegiado:</b>	Matemática	<b>Área de concurso:</b>	
<b>Maior Titulação:</b>	Doutor	<b>Data de obtenção do título:</b>	11/11/2019
<b>Tempo de docência nos componentes curriculares:</b>	38 meses	<b>Tempo efetivo de docência no ensino superior na UNESPAR:</b>	38 meses

**2. ATIVIDADES DE ENSINO**

**2.1. Atividades Didáticas**

a) Aulas na graduação; b) Aulas na pós-graduação *Lato Sensu* gratuita; c) Aulas na pós-graduação *Stricto Sensu*; d) Planejamento didático-pedagógico: mesmo quantitativo de carga horária atribuída para as aulas na graduação e na pós-graduação.

Atividade (a, b, c ou d) <sup>1</sup>	Disciplina <sup>2</sup>	Curso <sup>3</sup>	Turno <sup>4</sup>	Carga horária semanal (1º sem.) <sup>5</sup>	Carga horária semanal (2º sem.) <sup>5</sup>
a	Álgebra Linear	Matemática	N	4h	4h
d	Álgebra Linear	Matemática	N	4h	4h
a	Geometrias Não-Euclidianas	Matemática	N	0h	4h
d	Geometrias Não-Euclidianas	Matemática	N	0h	4h
a	Fundamentos e Práticas da Extensão Universitária	Matemática	N	3h	3h
d	Fundamentos e Práticas da Extensão Universitária	Matemática	N	3h	3h
a	Programação e Cálculo Numérico	Matemática	N	4h	4h
d	Programação e Cálculo Numérico	Matemática	N	4h	4h
<b>TOTAL DE CARGA HORÁRIA DIDÁTICA<sup>6</sup></b>				<b>22h</b>	<b>30h</b>
<b>1 - MÉDIA SEMANAL ANUAL DA CARGA HORÁRIA DIDÁTICA<sup>7</sup></b>				<b>26 horas semanais</b>	

**Observação 1:** a) Aulas na graduação; b) Aulas na pós-graduação *Lato Sensu* gratuita; c) Aulas na pós-graduação *Stricto Sensu* (estas devem ser computadas na razão de 1,5 hora/aula); d) Planejamento didático-pedagógico.

**PLANO DE ATIVIDADES DOCENTES - PAD**  
**Instrução Normativa Conjunta 001/2021**  
**PROGESP/PROEC/PROGRAD**

**Observação 2:** Indicar o nome da disciplina que se refere a atividade.

**Observação 3:** Indicar o nome do curso em que a disciplina é ofertada.

**Observação 4:** Indicar o turno do curso em que a disciplina é ofertada.

**Observação 5:** Indicar a carga horária semanal no 1º e 2º semestre da disciplina, respectivamente. A CH semanal de cada disciplina deve corresponder a carga horária que consta no projeto pedagógico do curso, dividida por 36 semanas, caso seja de oferta anual, ou dividida por 18, caso seja de oferta semestral.

**Observação 6:** Soma da carga horária semanal de cada semestre.

**Observação 7:** A média semanal anual corresponde à média aritmética simples, entre o 1º e 2º semestre (total CH semanal do primeiro semestre + total CH semanal do segundo semestre / 2).

## 2.2. Atividades de Supervisão e Orientação

a) Estágio Curricular Supervisionado Obrigatório para os cursos de Graduação e Estágio Docência para Pós-graduação Stricto Sensu. b) Atividades de aulas práticas em instituições da área de saúde; c) Orientação de Trabalhos Acadêmicos Obrigatórios (TCCs, dissertações e teses); d) Orientação de Monitoria. (listar atividade, nome do(a) estudante, curso, série, CH semanal)

Atividade (a, b, c ou d) <sup>8</sup>	Nome do(a) estudante <sup>9</sup>	Curso <sup>10</sup>	Série <sup>11</sup>	C H semanal (1º sem.) <sup>12</sup>	C H semanal (2º sem.) <sup>13</sup>
a	A definir	Matemática	3ª série / 4ª série	1h	1h
a	A definir	Matemática	3ª série / 4ª série	1h	1h
a	A definir	Matemática	3ª série / 4ª série	1h	1h
c	A definir	Matemática	3ª série / 4ª série	1h	1h
c	A definir	Matemática	3ª série / 4ª série	1h	1h
<b>TOTAL DE CARGA HORÁRIA SEMANAL SUPERVISÃO E ORIENTAÇÃO<sup>15</sup></b>					
<b>2 - MÉDIA SEMANAL ANUAL DA CARGA HORÁRIA DE ORIENTAÇÃO E SUPERVISÃO<sup>14</sup></b>				<b>5h</b>	

**Observação 8:** a) Estágio Curricular Supervisionado Obrigatório para os cursos de Graduação e Estágio Docência para Pós-graduação Stricto Sensu. b) Atividades de aulas práticas em instituições da área de saúde; c) Orientação de Trabalhos Acadêmicos Obrigatórios (TCCs, dissertações e teses); d) Orientação de Monitoria.

**Observação 9:** O nome do(a) estudante pode ser de orientação definida ou de previsão para o ano seguinte a partir dos(as) estudantes matriculados na série anterior à oferta de orientação. Alterações e ajustes podem ocorrer sem prejuízo deste PAD

**Observação 10:** Indicar o nome do curso em que o(a) estudante está matriculado.

**Observação 11:** Indicar a série do curso em que o(a) estudante está matriculado.

**Observação 12:** Indicar a carga horária em horas de orientação semanal no primeiro semestre.

**Observação 13:** Indicar a carga horária em horas de orientação semanal no segundo semestre.

**Observação 14:** A média semanal da carga horária de orientação e supervisão anual corresponde à média aritmética do total da carga horária semanal do primeiro semestre e do segundo semestre (total CH semanal do primeiro semestre + total CH semanal do segundo semestre / 2).

**Observação 15:** Soma da média semanal de carga horária.

**PLANO DE ATIVIDADES DOCENTES - PAD**  
**Instrução Normativa Conjunta 001/2021**  
**PROGESP/PROEC/PROGRAD**

**3. ATIVIDADES DE PESQUISA / EXTENSÃO / CULTURA E PROGRAMAS ESPECIAIS**

(nominar projeto(s)/programa(s), nome do(s) orientando(s), carga horária semanal)

ATIVIDADES DE PESQUISA, EXTENSÃO E CULTURA E PROGRAMAS ESPECIAIS <sup>16</sup>	FUNÇÃO (Coordenador, Membro) <sup>17</sup>	NOME DO ORIENTANDO (se houver) <sup>18</sup>	Carga horária semanal <sup>19</sup>
Projeto de extensão: Matemática e Finanças Pessoais, uma Proposta de Pesquisa e Intervenção. (Obs: Esse projeto será finalizado em março. Outro projeto será submetido para compor essa carga horária)	Coordenador		6h
<b>3 – TOTAL DE CARGA HORÁRIA SEMANAL PESQUISA/EXTENSÃO/CULTURA/PROGRAMAS ESPECIAIS <sup>20</sup></b>			<b>6h</b>

**Observação 16:** Indicar tipo do projeto (pesquisa, extensão e cultura ou programas especiais) e nome conforme cadastro na UNESPAR.

**Observação 17:** Indicar função no projeto (coordenador, membro ou outra descrição) e conforme cadastro na UNESPAR.

**Observação 18:** Indicar nome do orientando se houver.

**Observação 19:** Indicar carga horária semanal da atividade.

**Observação 20:** Soma carga horária semanal.

**4. ATIVIDADES DE GESTÃO INSTITUCIONAL** (nominar cargo, número e data da portaria de nomeação, CH semanal)

CARGO <sup>21</sup>	LOCAL <sup>22</sup>	NÚMERO E DATA ATO LEGAL <sup>23</sup>	Carga horária semanal <sup>24</sup>
Membro do Colegiado	Colegiado de matemática, <i>campus</i> de União da Vitória		1h
Membro de Comissão de Extensão	Colegiado de matemática, <i>campus</i> de União da Vitória		1h
Membro do Núcleo Docente Estruturante	Colegiado de matemática, <i>campus</i> de União da Vitória		1h
<b>4 - TOTAL DE CARGA HORÁRIA SEMANAL DE GESTÃO INSTITUCIONAL</b>			<b>3h</b>



**PLANO DE ATIVIDADES DOCENTES - PAD**  
**Instrução Normativa Conjunta 001/2021**  
**PROGESP/PROEC/PROGRAD**

**Observação 21:** Cargo conforme descrito no ato legal.

**Observação 22:** Local onde exerce a função (colegiado de curso, centro de área, campus, reitoria ou outro conforme ato legal).

**Observação 23:** Ato legal de nomeação com data (portaria, decreto, etc.)


**Observação 24:** Soma carga horária semanal.

**5. RESUMO DAS ATIVIDADES E TOTALIZAÇÃO <sup>25</sup>**

ATIVIDADE	Carga horária semanal
1 - TOTAL DE MÉDIA SEMANAL ANUAL DE CARGA HORÁRIA DIDÁTICA <sup>7</sup>	26 h
2 - TOTAL DE MÉDIA SEMANAL ANUAL DE CARGA HORÁRIA SUPERVISÃO E ORIENTAÇÃO	5 h
3 - TOTAL DE CARGA HORÁRIA SEMANAL PESQUISA/EXTENSÃO/CULTURA/PROGRAMAS ESPECIAIS	6 h
4 - TOTAL DE CARGA HORÁRIA SEMANAL DE GESTÃO INSTITUCIONAL	3 h
<b>TOTAL DE CARGA HORÁRIA SEMANAL</b>	<b>40h</b>

**Observação 25:** A soma carga horária semanal deve corresponder ao regime de trabalho do Professor na Unespar.

**6. OUTRAS OBSERVAÇÕES**



Assinatura do(a) Docente em 13/12/2022





**PLANO DE ATIVIDADES DOCENTES - PAD**  
**Instrução Normativa Conjunta 001/2021**  
**PROGESP/PROEC/PROGRAD**

Aprovado no Colegiado do Curso na Reunião 10 do dia 13/12/2022

*Gabrielle Grande Velezi*

Assinatura do Coordenador de Curso   /  /  

Homologado no Conselho de Centro na Reunião    do dia   /  /  

Assinatura do Diretor de Centro   /  /

**PLANO DE ATIVIDADES DOCENTES - PAD**  
**Instrução Normativa Conjunta 001/2021**  
**PROGESP/PROEC/PROGRAD**

**1. DADOS DO DOCENTE**

<b>Ano letivo:</b>	2023	<b>Regime de Trabalho:</b>	Professor CRES
<b>Nome</b>	Henrique Cristiano Thomas de Souza	<b>Centro de Área:</b>	Centro de Ciências Exatas
<b>Campus:</b>	União da Vitória	<b>Área de concurso:</b>	Educação Matemática
<b>Colegiado:</b>	Matemática	<b>Data de obtenção do título:</b>	24/07/2018
<b>Maior Titulação:</b>	Doutorado	<b>Tempo efetivo de docência no ensino superior na UNESPAR:</b>	6 anos
<b>Tempo de docência nos componentes curriculares:</b>	6 anos		

**2. ATIVIDADES DE ENSINO**

**2.1. Atividades Didáticas**

a) Aulas na graduação; b) Aulas na pós-graduação *Lato Sensu* gratuita; c) Aulas na pós-graduação *Stricto Sensu*; d) Planejamento didático-pedagógico: mesmo quantitativo de carga horária atribuída para as aulas na graduação e na pós-graduação.

Atividade (a, b, c ou d) <sup>1</sup>	Disciplina <sup>2</sup>	Curso <sup>3</sup>	Turno <sup>4</sup>	Carga horária semanal (1º sem.) <sup>5</sup>	Carga horária semanal (2º sem.) <sup>5</sup>
a	GA – Geometria Analítica	Licenciatura em Matemática	Noite	4h	
a	IMEEM – Investigações Matemáticas e o Ensino Exploratório de Matemática	Licenciatura em Matemática	Noite		4h
a	EP – Estatística e Probabilidade	Licenciatura em Matemática	Noite	4h	4h
a	MMRP – Modelagem Matemática e Resolução de Problemas	Licenciatura em Matemática	Noite		4h
a	HME - História da Matemática e Etnomatemática	Licenciatura em Matemática	Noite	4h	
d	Planejamento	Licenciatura em Matemática		12h	12h
<b>TOTAL DE CARGA HORÁRIA DIDÁTICA<sup>6</sup></b>				<b>24h</b>	<b>24h</b>
<b>1 – MÉDIA SEMANAL ANUAL DA CARGA HORÁRIA DIDÁTICA<sup>7</sup></b>				24 horas/semanais – 864 horas/anual	

**Observação 1:** a) Aulas na graduação; b) Aulas na pós-graduação *Lato Sensu* gratuita; c) Aulas na pós-graduação *Stricto Sensu* (estas devem ser computadas na razão de 1,5 hora/aula); d) Planejamento didático-pedagógico.

**PLANO DE ATIVIDADES DOCENTES - PAD**  
**Instrução Normativa Conjunta 001/2021**  
**PROGESP/PROEC/PROGRAD**

**Observação 2:** Indicar o nome da disciplina que se refere a atividade.

**Observação 3:** Indicar o nome do curso em que a disciplina é ofertada.

**Observação 4:** Indicar o turno do curso em que a disciplina é ofertada.

**Observação 5:** Indicar a carga horária semanal no 1º e 2º semestre da disciplina, respectivamente. A CH semanal de cada disciplina deve corresponder a carga horária que consta no projeto pedagógico do curso, dividida por 36 semanas, caso seja de oferta anual, ou dividida por 18, caso seja de oferta semestral.

**Observação 6:** Soma da carga horária semanal de cada semestre.

**Observação 7:** A média semanal anual corresponde à média aritmética simples, entre o 1º e 2º semestre (total CH semanal do primeiro semestre + total CH semanal do segundo semestre / 2).

## 2.2. Atividades de Supervisão e Orientação

a) Estágio Curricular Supervisionado Obrigatório para os cursos de Graduação e Estágio Docência para Pós-graduação Stricto Sensu. B) Atividades de aulas práticas em instituições da área de saúde; c) Orientação de Trabalhos Acadêmicos Obrigatórios (TCCs, dissertações e teses); d) Orientação de Monitoria. (listar atividade, nome do(a) estudante, curso, série, CH semanal)

Atividade (a, b, c ou d) <sup>8</sup>	Nome do(a) estudante <sup>9</sup>	Curso <sup>10</sup>	Série <sup>11</sup>	C H semanal (1º sem.) <sup>12</sup>	C H semanal (2º sem.) <sup>13</sup>
a	A definir	Licenciatura em Matemática	3ºano e 4º ano	4h	4h
c	A definir	Licenciatura em Matemática	3ºano e 4º ano	2h	2h
<b>TOTAL DE CARGA HORÁRIA SEMANAL SUPERVISÃO E ORIENTAÇÃO<sup>15</sup></b>				<b>6h</b>	<b>6h</b>
<b>2 – MÉDIA SEMANAL ANUAL DA CARGA HORÁRIA DE ORIENTAÇÃO E SUPERVISÃO<sup>14</sup></b>				<b>6h</b>	

**Observação 8:** a) Estágio Curricular Supervisionado Obrigatório para os cursos de Graduação e Estágio Docência para Pós-graduação Stricto Sensu. b) Atividades de aulas práticas em instituições da área de saúde; c) Orientação de Trabalhos Acadêmicos Obrigatórios (TCCs, dissertações e teses); d) Orientação de Monitoria.

**Observação 9:** O nome do(a) estudante pode ser de orientação definida ou de previsão para o ano seguinte a partir dos(as) estudantes matriculados na série anterior à oferta de orientação. Alterações e ajustes podem ocorrer sem prejuízo deste PAD

**Observação 10:** Indicar o nome do curso em que o(a) estudante está matriculado.

**Observação 11:** Indicar a série do curso em que o(a) estudante está matriculado.

**Observação 12:** Indicar a carga horária em horas de orientação semanal no primeiro semestre.

**Observação 13:** Indicar a carga horária em horas de orientação semanal no segundo semestre.

**Observação 14:** A média semanal da carga horária de orientação e supervisão anual corresponde à média aritmética do total da carga horária semanal do primeiro semestre e do segundo semestre (total CH semanal do primeiro semestre + total CH semanal do segundo semestre / 2).

**Observação 15:** Soma da média semanal de carga horária.

**PLANO DE ATIVIDADES DOCENTES - PAD**  
**Instrução Normativa Conjunta 001/2021**  
**PROGESP/PROEC/PROGRAD**

**3. ATIVIDADES DE PESQUISA / EXTENSÃO / CULTURA E PROGRAMAS ESPECIAIS**

(nominar projeto(s)/programa(s), nome do(s) orientando(s), carga horária semanal)

ATIVIDADES DE PESQUISA, EXTENSÃO E CULTURA E PROGRAMAS ESPECIAIS <sup>16</sup>	FUNÇÃO (Coordenador, Membro) <sup>17</sup>	NOME DO ORIENTANDO (se houver) <sup>18</sup>	Carga horária semanal <sup>19</sup>
Projeto de Pesquisa: <i>Uma investigação sobre o uso da palavra atividade nas pesquisas em Modelagem Matemática</i>	Coordenador		8h
<b>3 – TOTAL DE CARGA HORÁRIA SEMANAL PESQUISA/EXTENSÃO/CULTURA/PROGRAMAS ESPECIAIS <sup>20</sup></b>			<b>8h</b>

**Observação 16:** Indicar tipo do projeto (pesquisa, extensão e cultura ou programas especiais) e nome conforme cadastro na UNESPAR.

**Observação 17:** Indicar função no projeto (coordenador, membro ou outra descrição) e conforme cadastro na UNESPAR.

**Observação 18:** Indicar nome do orientando se houver.

**Observação 19:** Indicar carga horária semanal da atividade.

**Observação 20:** Soma carga horária semanal.

**4. ATIVIDADES DE GESTÃO INSTITUCIONAL** (nominar cargo, número e data da portaria de nomeação, CH semanal)

CARGO <sup>21</sup>	LOCAL <sup>22</sup>	NÚMERO E DATA ATO LEGAL <sup>23</sup>	Carga horária semanal <sup>24</sup>
NDE	União da Vitória		1h
Reunião de Colegiado	União da Vitória		1h
<b>4 - TOTAL DE CARGA HORÁRIA SEMANAL DE GESTÃO INSTITUCIONAL</b>			<b>2h</b>

**Observação 21:** Cargo conforme descrito no ato legal.

**Observação 22:** Local onde exerce a função (colegiado de curso, centro de área, campus, reitoria ou outro conforme ato legal).

**Observação 23:** Ato legal de nomeação com data (portaria, decreto, etc.)

**Observação 24:** Soma carga horária semanal.

**5. RESUMO DAS ATIVIDADES E TOTALIZAÇÃO <sup>25</sup>**

**PLANO DE ATIVIDADES DOCENTES - PAD**  
**Instrução Normativa Conjunta 001/2021**  
**PROGESP/PROEC/PROGRAD**

ATIVIDADE	Carga horária semanal
1 - TOTAL DE MÉDIA SEMANAL ANUAL DE CARGA HORÁRIA DIDÁTICA <sup>7</sup>	24h
2 - TOTAL DE MÉDIA SEMANAL ANUAL DE CARGA HORÁRIA SUPERVISÃO E ORIENTAÇÃO	6h
3 - TOTAL DE CARGA HORÁRIA SEMANAL PESQUISA/EXTENSÃO/CULTURA/PROGRAMAS ESPECIAIS	8h
4 - TOTAL DE CARGA HORÁRIA SEMANAL DE GESTÃO INSTITUCIONAL	2h
<b>TOTAL DE CARGA HORÁRIA SEMANAL</b>	<b>40h</b>

**Observação 25:** A soma carga horária semanal deve corresponder ao regime de trabalho do Professor na Unespar.

**6. OUTRAS OBSERVAÇÕES**


*Henrique C. J. de Souza*

Assinatura do(a) Docente em 13/12/2022

Aprovado no Colegiado do Curso na Reunião 10 do dia 13/12/2022

*Gabrielle Grande Velodi*

Assinatura do Coordenador de Curso 13/12/2022



**PLANO DE ATIVIDADES DOCENTES - PAD**  
**Instrução Normativa Conjunta 001/2021**  
**PROGESP/PROEC/PROGRAD**

Homologado no Conselho de Centro na Reunião \_\_\_ do dia \_\_\_/\_\_\_/\_\_\_

Assinatura do Diretor de Centro \_\_\_/\_\_\_/\_\_\_

**PLANO DE ATIVIDADES DOCENTES - PAD**  
**Instrução Normativa Conjunta 001/2021**  
**PROGESP/PROEC/PROGRAD**

**1. DADOS DO DOCENTE**

<b>Ano letivo:</b>	2023		
<b>Nome</b>	Josiane Jocoski Bueno	<b>Regime de Trabalho:</b>	Professora Colaboradora/40 horas
<b>Campus:</b>	União da Vitória	<b>Centro de Área:</b>	Ciências Exatas e Biológicas
<b>Colegiado:</b>	Matemática	<b>Área de concurso:</b>	
<b>Maior Titulação:</b>	Mestre	<b>Data de obtenção do título:</b>	27 de julho de 2021
<b>Tempo de docência nos componentes curriculares:</b>	6 anos e 7 meses	<b>Tempo efetivo de docência no ensino superior na UNESPAR:</b>	2 anos e 7 meses

**2. ATIVIDADES DE ENSINO**

**2.1. Atividades Didáticas**

a) Aulas na graduação; b) Aulas na pós-graduação *Lato Sensu* gratuita; c) Aulas na pós-graduação *Stricto Sensu*; d) Planejamento didático-pedagógico: mesmo quantitativo de carga horária atribuída para as aulas na graduação e na pós-graduação.

Atividade (a, b, c ou d) <sup>1</sup>	Disciplina <sup>2</sup>	Curso <sup>3</sup>	Turno <sup>4</sup>	Carga horária semanal (1º sem.) <sup>5</sup>	Carga horária semanal (2º sem.) <sup>5</sup>
a	Instrumentalização para o Ensino de Matemática no Ensino Fundamental	Matemática	N	4	0
d	Planejamento	Matemática	N	4	0
a	Instrumentalização para o Ensino de Matemática no Ensino Médio	Matemática	N	0	4
d	Planejamento	Matemática	N	0	4
a	TCC	Matemática	N	2	2
d	Planejamento	Matemática	N	2	2
a	Fundamentos da Educação	Matemática	N	4	0
d	Planejamento	Matemática	N	4	0
a	Prática de Ensino II	Matemática	N	2	2
d	Planejamento	Matemática	N	2	2

**PLANO DE ATIVIDADES DOCENTES - PAD**  
**Instrução Normativa Conjunta 001/2021**  
**PROGESP/PROEC/PROGRAD**

a	Fundamentos do Ensino de Matemática	Pedagogia	V	4	0
d	Planejamento	Pedagogia	V	4	0
<b>TOTAL DE CARGA HORÁRIA DIDÁTICA<sup>6</sup></b>				32h	16h
<b>1 - MÉDIA SEMANAL ANUAL DA CARGA HORÁRIA DIDÁTICA<sup>7</sup></b>				<b>24h</b>	

**Observação 1:** a) Aulas na graduação; b) Aulas na pós-graduação Lato Sensu gratuita; c) Aulas na pós-graduação Stricto Sensu (estas devem ser computadas na razão de 1,5 hora/aula); d) Planejamento didático-pedagógico.

**Observação 2:** Indicar o nome da disciplina que se refere a atividade.

**Observação 3:** Indicar o nome do curso em que a disciplina é ofertada.

**Observação 4:** Indicar o turno do curso em que a disciplina é ofertada.

**Observação 5:** Indicar a carga horária semanal no 1º e 2º semestre da disciplina, respectivamente. A CH semanal de cada disciplina deve corresponder a carga horária que consta no projeto pedagógico do curso, dividida por 36 semanas, caso seja de oferta anual, ou dividida por 18, caso seja de oferta semestral.

**Observação 6:** Soma da carga horária semanal de cada semestre.

**Observação 7:** A média semanal anual corresponde à média aritmética simples, entre o 1º e 2º semestre (total CH semanal do primeiro semestre + total CH semanal do segundo semestre / 2).

## 2.2. Atividades de Supervisão e Orientação

a) Estágio Curricular Supervisionado Obrigatório para os cursos de Graduação e Estágio Docência para Pós-graduação Stricto Sensu. b) Atividades de aulas práticas em instituições da área de saúde; c) Orientação de Trabalhos Acadêmicos Obrigatórios (TCCs, dissertações e teses); d) Orientação de Monitoria. (listar atividade, nome do(a) estudante, curso, série, CH semanal)

Atividade (a, b, c ou d) <sup>8</sup>	Nome do(a) estudante <sup>9</sup>	Curso <sup>10</sup>	Série <sup>11</sup>	CH semanal (1º sem.) <sup>12</sup>	CH semanal (2º sem.) <sup>13</sup>
a	A definir	Matemática	3ª/4ª série	3h	3h
c	A definir	Matemática	3ª/4ª série	1h	1h
<b>TOTAL DE CARGA HORÁRIA SEMANAL SUPERVISÃO E ORIENTAÇÃO<sup>15</sup></b>				4h	4h
<b>2 - MÉDIA SEMANAL ANUAL DA CARGA HORÁRIA DE ORIENTAÇÃO E SUPERVISÃO<sup>14</sup></b>				<b>4h</b>	

**Observação 8:** a) Estágio Curricular Supervisionado Obrigatório para os cursos de Graduação e Estágio Docência para Pós-graduação Stricto Sensu. b) Atividades de aulas práticas em instituições da área de saúde; c) Orientação de Trabalhos Acadêmicos Obrigatórios (TCCs, dissertações e teses); d) Orientação de Monitoria.

**Observação 9:** O nome do(a) estudante pode ser de orientação definida ou de previsão para o ano seguinte a partir dos(as) estudantes matriculados na série anterior à oferta de orientação. Alterações e ajustes podem ocorrer sem prejuízo deste PAD

**Observação 10:** Indicar o nome do curso em que o(a) estudante está matriculado.

**Observação 11:** Indicar a série do curso em que o(a) estudante está matriculado.

**Observação 12:** Indicar a carga horária em horas de orientação semanal no primeiro semestre.

**Observação 13:** Indicar a carga horária em horas de orientação semanal no segundo semestre.





**PLANO DE ATIVIDADES DOCENTES - PAD**  
**Instrução Normativa Conjunta 001/2021**  
**PROGESP/PROEC/PROGRAD**

**Observação 14:** A média semanal da carga horária de orientação e supervisão anual corresponde à média aritmética do total da carga horária semanal do primeiro semestre e do segundo semestre (total CH semanal do primeiro semestre + total CH semanal do segundo semestre /2).

**Observação 15:** Soma da média semanal de carga horária.

### 3. ATIVIDADES DE PESQUISA / EXTENSÃO / CULTURA E PROGRAMAS ESPECIAIS

(nominar projeto(s)/programa(s), nome do(s) orientando(s), carga horária semanal)

ATIVIDADES DE PESQUISA, EXTENSÃO E CULTURA E PROGRAMAS ESPECIAIS <sup>16</sup>	FUNÇÃO (Coordenador, Membro) <sup>17</sup>	NOME DO ORIENTANDO (se houver) <sup>18</sup>	Carga horária semanal <sup>19</sup>
Pressupostos Teóricos, Projetos e Práticas Inclusivas Na/Para Educação Básica.	Coordenadora		4h
<b>3 - TOTAL DE CARGA HORÁRIA SEMANAL PESQUISA/EXTENSÃO/CULTURA/PROGRAMAS ESPECIAIS <sup>20</sup></b>			<b>4h</b>

**Observação 16:** Indicar tipo do projeto (pesquisa, extensão e cultura ou programas especiais) e nome conforme cadastro na UNESPAR.

**Observação 17:** Indicar função no projeto (coordenador, membro ou outra descrição) e conforme cadastro na UNESPAR.

**Observação 18:** Indicar nome do orientando se houver.

**Observação 19:** Indicar carga horária semanal da atividade.

**Observação 20:** Soma carga horária semanal.

### 4. ATIVIDADES DE GESTÃO INSTITUCIONAL (nominar cargo, número e data da portaria de nomeação, CH semanal)

CARGO <sup>21</sup>	LOCAL <sup>22</sup>	NÚMERO E DATA ATO LEGAL <sub>23</sub>	Carga horária semanal <sup>24</sup>
Coordenadora de Estágio	União da Vitória	ATA N°01/2021 - 17/02/2021	7h
Reunião de Colegiado	União da Vitória		1h
<b>4 - TOTAL DE CARGA HORÁRIA SEMANAL DE GESTÃO INSTITUCIONAL</b>			<b>8h</b>

**Observação 21:** Cargo conforme descrito no ato legal.

**Observação 22:** Local onde exerce a função (colegiado de curso, centro de área, campus, reitoria ou outro conforme ato legal).

**Observação 23:** Ato legal de nomeação com data (portaria, decreto, etc.)

**Observação 24:** Soma carga horária semanal.


**PLANO DE ATIVIDADES DOCENTES - PAD**  
**Instrução Normativa Conjunta 001/2021**  
**PROGESP/PROEC/PROGRAD**


**5. RESUMO DAS ATIVIDADES E TOTALIZAÇÃO** <sup>25</sup>

ATIVIDADE	Carga horária semanal
1 - TOTAL DE MÉDIA SEMANAL ANUAL DE CARGA HORÁRIA DIDÁTICA <sup>7</sup>	24 horas
2 - TOTAL DE MÉDIA SEMANAL ANUAL DE CARGA HORÁRIA SUPERVISÃO E ORIENTAÇÃO	4 horas
3 - TOTAL DE CARGA HORÁRIA SEMANAL PESQUISA/EXTENSÃO/CULTURA/PROGRAMAS ESPECIAIS	4 horas
4 - TOTAL DE CARGA HORÁRIA SEMANAL DE GESTÃO INSTITUCIONAL	8 horas
<b>TOTAL DE CARGA HORÁRIA SEMANAL</b>	<b>40 horas</b>

**Observação 25:** A soma carga horária semanal deve corresponder ao regime de trabalho do Professor na Unespar.

**6. OUTRAS OBSERVAÇÕES**


 Assinatura do(a) Docente em 12/12/2022
--

Aprovado no Colegiado do Curso na Reunião <u>10</u> do dia <u>13/12/2022</u>  Assinatura do Coordenador de Curso <u>  </u> / <u>  </u> / <u>  </u>
--



**UNESPAR**  
Universidade Estadual do Paraná

**PLANO DE ATIVIDADES DOCENTES - PAD**  
**Instrução Normativa Conjunta 001/2021**  
**PROGESP/PROEC/PROGRAD**

Homologado no Conselho de Centro na Reunião \_\_\_ do dia \_\_\_/\_\_\_/\_\_\_

Assinatura do Diretor de Centro \_\_\_/\_\_\_/\_\_\_

**PLANO DE ATIVIDADES DOCENTES - PAD**  
**Instrução Normativa Conjunta 001/2021**  
**PROGESP/PROEC/PROGRAD**

**1. DADOS DO DOCENTE**

<b>Ano letivo:</b>	2022		
<b>Nome</b>	Juarês Jocoski	<b>Regime de Trabalho:</b>	Professor Colaborador/40h
<b>Campus:</b>	União da Vitória	<b>Centro de Área:</b>	Ciências Exatas e Biológicas
<b>Colegiado:</b>	Matemática	<b>Área de concurso:</b>	---
<b>Maior Titulação:</b>	Mestre	<b>Data de obtenção do título:</b>	18/03/2020
<b>Tempo de docência nos componentes curriculares:</b>	7 anos e 7 meses	<b>Tempo efetivo de docência no ensino superior na UNESPAR:</b>	3 anos e 7 meses

**2. ATIVIDADES DE ENSINO**

**2.1. Atividades Didáticas**

a) Aulas na graduação; b) Aulas na pós-graduação *Lato Sensu* gratuita; c) Aulas na pós-graduação *Stricto Sensu*; d) Planejamento didático-pedagógico: mesmo quantitativo de carga horária atribuída para as aulas na graduação e na pós-graduação.

Atividade (a, b, c ou d) <sup>1</sup>	Disciplina <sup>2</sup>	Curso <sup>3</sup>	Turno <sup>4</sup>	Carga horária semanal (1º sem.) <sup>5</sup>	Carga horária semanal (2º sem.) <sup>5</sup>
a	Introdução ao Cálculo Diferencial e Integral	Matemática	N	4	0
a	Cálculo Diferencial e Integral I	Matemática	N	0	4
a	Tecnologias e Recursos na Educação Matemática	Matemática	N	4	4
a	Cálculo I A	Química	N	2	2
a	Cálculo I B	Química	N	2	2
d	Planejamento didático pedagógico	Matemática/Química	N	12	12
<b>TOTAL DE CARGA HORÁRIA DIDÁTICA<sup>6</sup></b>				<b>24 h</b>	<b>24 h</b>
<b>1 - MÉDIA SEMANAL ANUAL DA CARGA HORÁRIA DIDÁTICA<sup>7</sup></b>				<b>24 h</b>	

**Observação 1:** a) Aulas na graduação; b) Aulas na pós-graduação *Lato Sensu* gratuita; c) Aulas na pós-graduação *Stricto Sensu* (estas devem ser computadas na razão de 1,5 hora/aula); d) Planejamento didático-pedagógico.

**Observação 2:** Indicar o nome da disciplina que se refere a atividade.

**Observação 3:** Indicar o nome do curso em que a disciplina é ofertada.



**PLANO DE ATIVIDADES DOCENTES - PAD**  
**Instrução Normativa Conjunta 001/2021**  
**PROGESP/PROEC/PROGRAD**

**Observação 4:** Indicar o turno do curso em que a disciplina é ofertada.

**Observação 5:** Indicar a carga horária semanal no 1º e 2º semestre da disciplina, respectivamente. A CH semanal de cada disciplina deve corresponder a carga horária que consta no projeto pedagógico do curso, dividida por 36 semanas, caso seja de oferta anual, ou dividida por 18, caso seja de oferta semestral.

**Observação 6:** Soma da carga horária semanal de cada semestre.

**Observação 7:** A média semanal anual corresponde à média aritmética simples, entre o 1º e 2º semestre (total CH semanal do primeiro semestre + total CH semanal do segundo semestre / 2).

## 2.2. Atividades de Supervisão e Orientação

a) Estágio Curricular Supervisionado Obrigatório para os cursos de Graduação e Estágio Docência para Pós-graduação Stricto Sensu. b) Atividades de aulas práticas em instituições da área de saúde; c) Orientação de Trabalhos Acadêmicos Obrigatórios (TCCs, dissertações e teses); d) Orientação de Monitoria. (listar atividade, nome do(a) estudante, curso, série, CH semanal)

Atividade (a, b, c ou d) <sup>8</sup>	Nome do(a) estudante <sup>9</sup>	Curso <sup>10</sup>	Série <sup>11</sup>	C H semanal (1º sem.) <sup>12</sup>	C H semanal (2º sem.) <sup>13</sup>
a	A definir	Matemática	3ª série/ 4ª série	1	1
a	A definir	Matemática	3ª série/ 4ª série	1	1
a	A definir	Matemática	3ª série/ 4ª série	1	1
a	A definir	Matemática	3ª série/ 4ª série	1	1
c	A definir	Matemática	3ª série/ 4ª série	1	1
c	A definir	Matemática	3ª série/ 4ª série	1	1
<b>TOTAL DE CARGA HORÁRIA SEMANAL SUPERVISÃO E ORIENTAÇÃO<sup>15</sup></b>				<b>6</b>	<b>6</b>
<b>2 - MÉDIA SEMANAL ANUAL DA CARGA HORÁRIA DE ORIENTAÇÃO E SUPERVISÃO<sup>14</sup></b>				<b>6h</b>	

**Observação 8:** a) Estágio Curricular Supervisionado Obrigatório para os cursos de Graduação e Estágio Docência para Pós-graduação Stricto Sensu. b) Atividades de aulas práticas em instituições da área de saúde; c) Orientação de Trabalhos Acadêmicos Obrigatórios (TCCs, dissertações e teses); d) Orientação de Monitoria.

**Observação 9:** O nome do(a) estudante pode ser de orientação definida ou de previsão para o ano seguinte a partir dos(as) estudantes matriculados na série anterior à oferta de orientação. Alterações e ajustes podem ocorrer sem prejuízo deste PAD

**Observação 10:** Indicar o nome do curso em que o(a) estudante está matriculado.

**Observação 11:** Indicar a série do curso em que o(a) estudante está matriculado.

**Observação 12:** Indicar a carga horária em horas de orientação semanal no primeiro semestre.

**Observação 13:** Indicar a carga horária em horas de orientação semanal no segundo semestre.

**Observação 14:** A média semanal da carga horária de orientação e supervisão anual corresponde à média aritmética do total da carga horária semanal do primeiro semestre e do segundo semestre (total CH semanal do primeiro semestre + total CH semanal do segundo semestre / 2).

**Observação 15:** Soma da média semanal de carga horária.

## 3. ATIVIDADES DE PESQUISA / EXTENSÃO / CULTURA E PROGRAMAS ESPECIAIS

(nominar projeto(s)/programa(s), nome do(s) orientando(s), carga horária semanal)

ATIVIDADES DE PESQUISA, EXTENSÃO E CULTURA E PROGRAMAS ESPECIAIS <sup>16</sup>	FUNÇÃO (Coordenador, Membro) <sup>17</sup>	NOME DO ORIENTANDO (se houver) <sup>18</sup>	Carga horária semanal <sup>19</sup>
--	--	--	-------------------------------------

**PLANO DE ATIVIDADES DOCENTES - PAD**  
**Instrução Normativa Conjunta 001/2021**  
**PROGESP/PROEC/PROGRAD**

Pressupostos Teóricos, Projetos E Práticas Inclusivas Na/Para Educação Básica.	Coordenador		5 h
<b>3 - TOTAL DE CARGA HORÁRIA SEMANAL PESQUISA/EXTENSÃO/CULTURA/PROGRAMAS ESPECIAIS <sup>20</sup></b>			<b>5h</b>

**Observação 16:** Indicar tipo do projeto (pesquisa, extensão e cultura ou programas especiais) e nome conforme cadastro na UNESPAR.

**Observação 17:** Indicar função no projeto (coordenador, membro ou outra descrição) e conforme cadastro na UNESPAR.

**Observação 18:** Indicar nome do orientando se houver.

**Observação 19:** Indicar carga horária semanal da atividade.

**Observação 20:** Soma carga horária semanal.

**4. ATIVIDADES DE GESTÃO INSTITUCIONAL** (nominar cargo, número e data da portaria de nomeação, CH semanal)

<b>CARGO <sup>21</sup></b>	<b>LOCAL <sup>22</sup></b>	<b>NÚMERO E DATA ATO LEGAL <sup>23</sup></b>	<b>Carga horária semanal <sup>24</sup></b>
Reuniões de colegiado	Colegiado de matemática, <i>campus</i> de União da Vitória		1h
Membro do Núcleo Docente Estruturante	Colegiado de matemática, <i>campus</i> de União da Vitória		1h
Coordenador do Laboratório de Ensino	Colegiado de matemática, <i>campus</i> de União da Vitória		2h
Membro de Comissão de Extensão	Colegiado de matemática, <i>campus</i> de União da Vitória		1h
<b>4 – TOTAL DE CARGA HORÁRIA SEMANAL DE GESTÃO INSTITUCIONAL</b>			<b>5h</b>

**Observação 21:** Cargo conforme descrito no ato legal.

**Observação 22:** Local onde exerce a função (colegiado de curso, centro de área, campus, reitoria ou outro conforme ato legal).

**Observação 23:** Ato legal de nomeação com data (portaria, decreto, etc.)

**Observação 24:** Soma carga horária semanal.

**5. RESUMO DAS ATIVIDADES E TOTALIZAÇÃO <sup>25</sup>**

<b>ATIVIDADE</b>	<b>Carga horária semanal</b>
------------------	------------------------------





**PLANO DE ATIVIDADES DOCENTES - PAD**  
**Instrução Normativa Conjunta 001/2021**  
**PROGESP/PROEC/PROGRAD**

1 - TOTAL DE MÉDIA SEMANAL ANUAL DE CARGA HORÁRIA DIDÁTICA <sup>7</sup>	24 h
2 - TOTAL DE MÉDIA SEMANAL ANUAL DE CARGA HORÁRIA SUPERVISÃO E ORIENTAÇÃO	6 h
3 - TOTAL DE CARGA HORÁRIA SEMANAL PESQUISA/EXTENSÃO/CULTURA/PROGRAMAS ESPECIAIS	5 h
4 - TOTAL DE CARGA HORÁRIA SEMANAL DE GESTÃO INSTITUCIONAL	5 h
<b>TOTAL DE CARGA HORÁRIA SEMANAL</b>	<b>40 h</b>

**Observação 25:** A soma carga horária semanal deve corresponder ao regime de trabalho do Professor na Unespar.

**6. OUTRAS OBSERVAÇÕES**



Assinatura do(a) Docente em 12/12/2022

Aprovado no Colegiado do Curso na Reunião <u>10</u> do dia <u>13/12</u> /2022

Assinatura do Coordenador de Curso <u>  </u> / <u>  </u> / <u>  </u>



**PLANO DE ATIVIDADES DOCENTES - PAD**  
**Instrução Normativa Conjunta 001/2021**  
**PROGESP/PROEC/PROGRAD**

Homologado no Conselho de Centro na Reunião \_\_\_ do dia \_\_\_/\_\_\_/\_\_\_

Assinatura do Diretor de Centro \_\_\_/\_\_\_/\_\_\_



**PLANO DE ATIVIDADES DOCENTES - PAD**  
**Instrução Normativa Conjunta 001/2021**  
**PROGESP/PROEC/PROGRAD**

**1. DADOS DO DOCENTE**

<b>Ano letivo:</b>	2023		
<b>Nome</b>	Lucas de Siqueira	<b>Regime de Trabalho:</b>	Professor Colaborador/20 horas
<b>Campus:</b>	União da Vitória	<b>Centro de Área:</b>	Ciências Exatas e Biológicas
<b>Colegiado:</b>	Matemática	<b>Área de concurso:</b>	
<b>Maior Titulação:</b>	Mestre	<b>Data de obtenção do título:</b>	15 de fevereiro de 2016
<b>Tempo de docência nos componentes curriculares:</b>	4 anos e 8 meses	<b>Tempo efetivo de docência no ensino superior na UNESPAR:</b>	3 anos e 8 meses

**2. ATIVIDADES DE ENSINO**

**2.1. Atividades Didáticas**

a) Aulas na graduação; b) Aulas na pós-graduação *Lato Sensu* gratuita; c) Aulas na pós-graduação *Stricto Sensu*; d) Planejamento didático-pedagógico: mesmo quantitativo de carga horária atribuída para as aulas na graduação e na pós-graduação.

Atividade (a, b, c ou d) <sup>1</sup>	Disciplina <sup>2</sup>	Curso <sup>3</sup>	Turno <sup>4</sup>	Carga horária semanal (1º sem.) <sup>5</sup>	Carga horária semanal (2º sem.) <sup>5</sup>
a	Introdução à Lógica Matemática	Matemática	N	4	0
d	Planejamento	Matemática	N	4	0
a	Métodos Dedutivos	Matemática	N	0	4
d	Planejamento	Matemática	N	0	4
a	Cálculo Diferencial e Integral II	Matemática	N	4	4
d	Planejamento	Matemática	N	4	4
a	Equações Diferenciais Ordinárias	Matemática	N	0	4
d	Planejamento	Matemática	N	0	4



**PLANO DE ATIVIDADES DOCENTES - PAD**  
**Instrução Normativa Conjunta 001/2021**  
**PROGESP/PROEC/PROGRAD**

<b>TOTAL DE CARGA HORÁRIA DIDÁTICA<sup>6</sup></b>			16h	24h
<b>1 - MÉDIA SEMANAL ANUAL DA CARGA HORÁRIA DIDÁTICA<sup>7</sup></b>			<b>20h</b>	

**Observação 1:** a) Aulas na graduação; b) Aulas na pós-graduação Lato Sensu gratuita; c) Aulas na pós-graduação Stricto Sensu (estas devem ser computadas na razão de 1,5 hora/aula); d) Planejamento didático-pedagógico.

**Observação 2:** Indicar o nome da disciplina que se refere a atividade.

**Observação 3:** Indicar o nome do curso em que a disciplina é ofertada.

**Observação 4:** Indicar o turno do curso em que a disciplina é ofertada.

**Observação 5:** Indicar a carga horária semanal no 1º e 2º semestre da disciplina, respectivamente. A CH semanal de cada disciplina deve corresponder a carga horária que consta no projeto pedagógico do curso, dividida por 36 semanas, caso seja de oferta anual, ou dividida por 18, caso seja de oferta semestral.

**Observação 6:** Soma da carga horária semanal de cada semestre.

**Observação 7:** A média semanal anual corresponde à média aritmética simples, entre o 1º e 2º semestre (total CH semanal do primeiro semestre + total CH semanal do segundo semestre / 2).

## 2.2. Atividades de Supervisão e Orientação

a) Estágio Curricular Supervisionado Obrigatório para os cursos de Graduação e Estágio Docência para Pós-graduação Stricto Sensu. b) Atividades de aulas práticas em instituições da área de saúde; c) Orientação de Trabalhos Acadêmicos Obrigatórios (TCCs, dissertações e teses); d) Orientação de Monitoria. (listar atividade, nome do(a) estudante, curso, série, CH semanal)

Atividade (a, b, c ou d) <sup>8</sup>	Nome do(a) estudante <sup>9</sup>	Curso <sup>10</sup>	Série <sup>11</sup>	C H semanal (1º sem.) <sup>12</sup>	C H semanal (2º sem.) <sup>13</sup>
<b>TOTAL DE CARGA HORÁRIA SEMANAL SUPERVISÃO E ORIENTAÇÃO<sup>15</sup></b>					
<b>2 - MÉDIA SEMANAL ANUAL DA CARGA HORÁRIA DE ORIENTAÇÃO E SUPERVISÃO<sup>14</sup></b>					

**Observação 8:** a) Estágio Curricular Supervisionado Obrigatório para os cursos de Graduação e Estágio Docência para Pós-graduação Stricto Sensu. b) Atividades de aulas práticas em instituições da área de saúde; c) Orientação de Trabalhos Acadêmicos Obrigatórios (TCCs, dissertações e teses); d) Orientação de Monitoria.

**Observação 9:** O nome do(a) estudante pode ser de orientação definida ou de previsão para o ano seguinte a partir dos(as) estudantes matriculados na série anterior à oferta de orientação. Alterações e ajustes podem ocorrer sem prejuízo deste PAD

**Observação 10:** Indicar o nome do curso em que o(a) estudante está matriculado.

**Observação 11:** Indicar a série do curso em que o(a) estudante está matriculado.

**Observação 12:** Indicar a carga horária em horas de orientação semanal no primeiro semestre.

**Observação 13:** Indicar a carga horária em horas de orientação semanal no segundo semestre.



**PLANO DE ATIVIDADES DOCENTES - PAD**  
**Instrução Normativa Conjunta 001/2021**  
**PROGESP/PROEC/PROGRAD**

**Observação 14:** A média semanal da carga horária de orientação e supervisão anual corresponde à média aritmética do total da carga horária semanal do primeiro semestre e do segundo semestre (total CH semanal do primeiro semestre + total CH semanal do segundo semestre /2).

**Observação 15:** Soma da média semanal de carga horária.

### 3. ATIVIDADES DE PESQUISA / EXTENSÃO / CULTURA E PROGRAMAS ESPECIAIS

(nominar projeto(s)/programa(s), nome do(s) orientando(s), carga horária semanal)

ATIVIDADES DE PESQUISA, EXTENSÃO E CULTURA E PROGRAMAS ESPECIAIS <sup>16</sup>	FUNÇÃO (Coordenador, Membro) <sup>17</sup>	NOME DO ORIENTANDO (se houver) <sup>18</sup>	Carga horária semanal <sup>19</sup>
<b>3 - TOTAL DE CARGA HORÁRIA SEMANAL PESQUISA/EXTENSÃO/CULTURA/PROGRAMAS ESPECIAIS <sup>20</sup></b>			

**Observação 16:** Indicar tipo do projeto (pesquisa, extensão e cultura ou programas especiais) e nome conforme cadastro na UNESPAR.

**Observação 17:** Indicar função no projeto (coordenador, membro ou outra descrição) e conforme cadastro na UNESPAR.

**Observação 18:** Indicar nome do orientando se houver.

**Observação 19:** Indicar carga horária semanal da atividade.

**Observação 20:** Soma carga horária semanal.

### 4. ATIVIDADES DE GESTÃO INSTITUCIONAL (nominar cargo, número e data da portaria de nomeação, CH semanal)

CARGO <sup>21</sup>	LOCAL <sup>22</sup>	NÚMERO E DATA ATO LEGAL <sup>23</sup>	Carga horária semanal <sup>24</sup>
<b>4 - TOTAL DE CARGA HORÁRIA SEMANAL DE GESTÃO INSTITUCIONAL</b>			

**Observação 21:** Cargo conforme descrito no ato legal.

**Observação 22:** Local onde exerce a função (colegiado de curso, centro de área, campus, reitoria ou outro conforme ato legal).

**Observação 23:** Ato legal de nomeação com data (portaria, decreto, etc.)

**Observação 24:** Soma carga horária semanal.

### 5. RESUMO DAS ATIVIDADES E TOTALIZAÇÃO <sup>25</sup>

**PLANO DE ATIVIDADES DOCENTES - PAD**  
**Instrução Normativa Conjunta 001/2021**  
**PROGESP/PROEC/PROGRAD**


ATIVIDADE	Carga horária semanal
1 - TOTAL DE MÉDIA SEMANAL ANUAL DE CARGA HORÁRIA DIDÁTICA <sup>7</sup>	20 horas
2 - TOTAL DE MÉDIA SEMANAL ANUAL DE CARGA HORÁRIA SUPERVISÃO E ORIENTAÇÃO	
3 - TOTAL DE CARGA HORÁRIA SEMANAL PESQUISA/EXTENSÃO/CULTURA/PROGRAMAS ESPECIAIS	
4 - TOTAL DE CARGA HORÁRIA SEMANAL DE GESTÃO INSTITUCIONAL	
<b>TOTAL DE CARGA HORÁRIA SEMANAL</b>	<b>20 horas</b>

**Observação 25:** A soma carga horária semanal deve corresponder ao regime de trabalho do Professor na Unespar.

**6. OUTRAS OBSERVAÇÕES**



Assinatura do(a) Docente em 12/12/2022

Aprovado no Colegiado do Curso na Reunião <u>10</u> do dia <u>13/12/2022</u>

Assinatura do Coordenador de Curso <u>  </u> / <u>  </u> / <u>  </u>



**PLANO DE ATIVIDADES DOCENTES - PAD**  
**Instrução Normativa Conjunta 001/2021**  
**PROGESP/PROEC/PROGRAD**

Homologado no Conselho de Centro na Reunião \_\_\_ do dia \_\_\_/\_\_\_/\_\_\_

Assinatura do Diretor de Centro \_\_\_/\_\_\_/\_\_\_

**PLANO DE ATIVIDADES DOCENTES - PAD**  
**Instrução Normativa Conjunta 001/2021**  
**PROGESP/PROEC/PROGRAD**

**1. DADOS DO DOCENTE**

<b>Ano letivo:</b>	2023		
<b>Nome</b>	MARCIA MORO	<b>Regime de Trabalho:</b>	Professora Colaboradora
<b>Campus:</b>	UNIÃO DA VITORIA	<b>Centro de Área:</b>	Ciências Exatas e Biológicas
<b>Colegiado:</b>	Matemática	<b>Área de concurso:</b>	Educação Matemática
<b>Maior Titulação:</b>	Mestre	<b>Data de obtenção do título:</b>	22/08/2013
<b>Tempo de docência nos componentes curriculares:</b>	13 ano e 6 meses	<b>Tempo efetivo de docência no ensino superior na UNESPAR:</b>	02 anos e 6 meses

**2. ATIVIDADES DE ENSINO**

**2.1. Atividades Didáticas**

a) Aulas na graduação; b) Aulas na pós-graduação *Lato Sensu* gratuita; c) Aulas na pós-graduação *Stricto Sensu*; d) Planejamento didático-pedagógico: mesmo quantitativo de carga horária atribuída para as aulas na graduação e na pós-graduação.

Atividade (a, b, c ou d) <sup>1</sup>	Disciplina <sup>2</sup>	Curso <sup>3</sup>	Turno <sup>4</sup>	Carga horária semanal (1º sem.) <sup>5</sup>	Carga horária semanal (2º sem.) <sup>5</sup>
a	GE – Geometria Euclidiana Plana	MATEMÁTICA	N	4	0
d	Planejamento	MATEMÁTICA	V	4	0
a	GE – Geometria Euclidiana Espacial	MATEMÁTICA	N	0	4
d	Planejamento	MATEMÁTICA	V	0	4
a	GE – Geometria Euclidiana	MATEMÁTICA	N	4	4
d	Planejamento	MATEMÁTICA	V	4	4
a	Práticas de Ensino I	MATEMÁTICA	N	2	2
d	Planejamento	MATEMÁTICA	V	2	2
a	CDI - II	QUÍMICA	N	2	2
d	Planejamento	QUÍMICA	V	2	2
<b>TOTAL DE CARGA HORÁRIA DIDÁTICA<sup>6</sup></b>				<b>24</b>	<b>24</b>
<b>1 - MÉDIA SEMANAL ANUAL DA CARGA HORÁRIA DIDÁTICA<sup>7</sup></b>				<b>24 horas</b>	



**PLANO DE ATIVIDADES DOCENTES - PAD**  
**Instrução Normativa Conjunta 001/2021**  
**PROGESP/PROEC/PROGRAD**

**Observação 1:** a) Aulas na graduação; b) Aulas na pós-graduação Lato Sensu gratuita; c) Aulas na pós-graduação Stricto Sensu (estas devem ser computadas na razão de 1,5 hora/aula); d) Planejamento didático-pedagógico.

**Observação 2:** Indicar o nome da disciplina que se refere a atividade.

**Observação 3:** Indicar o nome do curso em que a disciplina é ofertada.

**Observação 4:** Indicar o turno do curso em que a disciplina é ofertada.

**Observação 5:** Indicar a carga horária semanal no 1º e 2º semestre da disciplina, respectivamente. A CH semanal de cada disciplina deve corresponder a carga horária que consta no projeto pedagógico do curso, dividida por 36 semanas, caso seja de oferta anual, ou dividida por 18, caso seja de oferta semestral.

**Observação 6:** Soma da carga horária semanal de cada semestre.

**Observação 7:** A média semanal anual corresponde à média aritmética simples, entre o 1º e 2º semestre (total CH semanal do primeiro semestre + total CH semanal do segundo semestre / 2).

## 2.2. Atividades de Supervisão e Orientação

a) Estágio Curricular Supervisionado Obrigatório para os cursos de Graduação e Estágio Docência para Pós-graduação Stricto Sensu. b) Atividades de aulas práticas em instituições da área de saúde; c) Orientação de Trabalhos Acadêmicos Obrigatórios (TCCs, dissertações e teses); d) Orientação de Monitoria. (listar atividade, nome do(a) estudante, curso, série, CH semanal)

Atividade (a, b, c ou d) <sup>8</sup>	Nome do(a) estudante <sup>9</sup>	Curso <sup>10</sup>	Série <sup>11</sup>	C H semanal (1º sem.) <sup>12</sup>	C H semanal (2º sem.) <sup>13</sup>
a	Ainda não definido	MATEMÁTICA	3ª ou 4ª série	3	3
<b>TOTAL DE CARGA HORÁRIA SEMANAL SUPERVISÃO E ORIENTAÇÃO<sup>15</sup></b>				<b>3</b>	<b>3</b>
<b>2 - MÉDIA SEMANAL ANUAL DA CARGA HORÁRIA DE ORIENTAÇÃO E SUPERVISÃO<sup>14</sup></b>				<b>3</b>	

**Observação 8:** a) Estágio Curricular Supervisionado Obrigatório para os cursos de Graduação e Estágio Docência para Pós-graduação Stricto Sensu. b) Atividades de aulas práticas em instituições da área de saúde; c) Orientação de Trabalhos Acadêmicos Obrigatórios (TCCs, dissertações e teses); d) Orientação de Monitoria.

**Observação 9:** O nome do(a) estudante pode ser de orientação definida ou de previsão para o ano seguinte a partir dos(as) estudantes matriculados na série anterior à oferta de orientação. Alterações e ajustes podem ocorrer sem prejuízo deste PAD

**Observação 10:** Indicar o nome do curso em que o(a) estudante está matriculado.

**Observação 11:** Indicar a série do curso em que o(a) estudante está matriculado.

**Observação 12:** Indicar a carga horária em horas de orientação semanal no primeiro semestre.

**Observação 13:** Indicar a carga horária em horas de orientação semanal no segundo semestre.

**Observação 14:** A média semanal da carga horária de orientação e supervisão anual corresponde à média aritmética do total da carga horária semanal do primeiro semestre e do segundo semestre (total CH semanal do primeiro semestre + total CH semanal do segundo semestre/2).

**Observação 15:** Soma da média semanal de carga horária.

## 3. ATIVIDADES DE PESQUISA / EXTENSÃO / CULTURA E PROGRAMAS ESPECIAIS

(nominar projeto(s)/programa(s), nome do(s) orientando(s), carga horária semanal)

**PLANO DE ATIVIDADES DOCENTES - PAD**  
**Instrução Normativa Conjunta 001/2021**  
**PROGESP/PROEC/PROGRAD**

ATIVIDADES DE PESQUISA, EXTENSÃO E CULTURA E PROGRAMAS ESPECIAIS <sup>16</sup>	FUNÇÃO (Coordenador, Membro) <sup>17</sup>	NOME DO ORIENTANDO (se houver) <sup>18</sup>	Carga horária semanal <sup>19</sup>
Projeto de extensão: <b>PRODUÇÃO DE ATIVIDADES DE ENSINO E APRENDIZAGEM DE MATEMÁTICA PARA A EDUCAÇÃO BÁSICA</b>	MARCIA MORO		8
<b>3 - TOTAL DE CARGA HORÁRIA SEMANAL PESQUISA/EXTENSÃO/CULTURA/PROGRAMAS ESPECIAIS <sup>20</sup></b>			<b>8</b>

**Observação 16:** Indicar tipo do projeto (pesquisa, extensão e cultura ou programas especiais) e nome conforme cadastro na UNESPAR.

**Observação 17:** Indicar função no projeto (coordenador, membro ou outra descrição) e conforme cadastro na UNESPAR.

**Observação 18:** Indicar nome do orientando se houver.

**Observação 19:** Indicar carga horária semanal da atividade.

**Observação 20:** Soma carga horária semanal.

**4. ATIVIDADES DE GESTÃO INSTITUCIONAL (nominar cargo, número e data da portaria de nomeação, CH semanal)**

CARGO <sup>21</sup>	LOCAL <sup>22</sup>	NÚMERO E DATA ATO LEGAL <sup>23</sup>	Carga horária semanal <sup>24</sup>
MEMBRO DO COLEGIADO DE MATEMÁTICA	COLEGIADO DE MATEMÁTICA		1
MEMBRO DO NDE	COLEGIADO DE MATEMÁTICA		1
VICE COORDENADORA DE ESTÁGIO	COLEGIADO DE MATEMÁTICA		3
<b>4 - TOTAL DE CARGA HORÁRIA SEMANAL DE GESTÃO INSTITUCIONAL</b>			<b>5</b>

**Observação 21:** Cargo conforme descrito no ato legal.

**Observação 22:** Local onde exerce a função (colegiado de curso, centro de área, campus, reitoria ou outro conforme ato legal).

**Observação 23:** Ato legal de nomeação com data (portaria, decreto, etc.)

**Observação 24:** Soma carga horária semanal.

**5. RESUMO DAS ATIVIDADES E TOTALIZAÇÃO<sup>25</sup>**

ATIVIDADE	Carga horária semanal
<b>1 - TOTAL DE MÉDIA SEMANAL ANUAL DE CARGA HORÁRIA DIDÁTICA<sup>7</sup></b>	<b>24</b>
<b>2 - TOTAL DE MÉDIA SEMANAL ANUAL DE CARGA HORÁRIA SUPERVISÃO E ORIENTAÇÃO</b>	<b>3</b>
<b>3 - TOTAL DE CARGA HORÁRIA SEMANAL PESQUISA/EXTENSÃO/CULTURA/PROGRAMAS ESPECIAIS</b>	<b>8</b>
<b>4 - TOTAL DE CARGA HORÁRIA SEMANAL DE GESTÃO INSTITUCIONAL</b>	<b>5</b>
<b>TOTAL DE CARGA HORÁRIA SEMANAL</b>	<b>40</b>

**Observação 25:** A soma carga horária semanal deve corresponder ao regime de trabalho do Professor na Unespar.





**PLANO DE ATIVIDADES DOCENTES - PAD**  
**Instrução Normativa Conjunta 001/2021**  
**PROGESP/PROEC/PROGRAD**

**6. OUTRAS OBSERVAÇÕES**


*Marcia Mero*

Assinatura do(a) Docente em 13/12/2022

Aprovado no Colegiado do Curso na Reunião 10 do dia 13/12/2022

*Gabrielle Grande Velede*

Assinatura do Coordenador de Curso \_\_/\_\_/\_\_

Homologado no Conselho de Centro na Reunião \_\_ do dia \_\_/\_\_/\_\_

Assinatura do Diretor de Centro \_\_/\_\_/\_\_

**PLANO DE ATIVIDADES DOCENTES - PAD**  
**Instrução Normativa Conjunta 001/2021**  
**PROGESP/PROEC/PROGRAD**

**1. DADOS DO DOCENTE**

<b>Ano letivo:</b>	2023		
<b>Nome</b>	Maria Ivete Basniak	<b>Regime de Trabalho:</b>	TIDE
<b>Campus:</b>	União da Vitória	<b>Centro de Área:</b>	Ciências Exatas e Biológicas
<b>Colegiado:</b>	Matemática	<b>Área de concurso:</b>	Matemática
<b>Maior Titulação:</b>	Doutora	<b>Data de obtenção do título:</b>	Setembro de 2014
<b>Tempo de docência nos componentes curriculares:</b>	11 anos	<b>Tempo efetivo de docência no ensino superior na UNESPAR:</b>	11 anos

**2. ATIVIDADES DE ENSINO**

**2.1. Atividades Didáticas**

a) Aulas na graduação; b) Aulas na pós-graduação *Lato Sensu* gratuita; c) Aulas na pós-graduação *Stricto Sensu*; d) Planejamento didático-pedagógico: mesmo quantitativo de carga horária atribuída para as aulas na graduação e na pós-graduação.

Atividade (a, b, c ou d) <sup>1</sup>	Disciplina <sup>2</sup>	Curso <sup>3</sup>	Turno <sup>4</sup>	Carga horária semanal (1º sem.) <sup>5</sup>	Carga horária semanal (2º sem.) <sup>5</sup>
c	Tecnologia na Educação Matemática	PRPGEM	M/V	6h	
d	Planejamento didático-pedagógico	PRPGEM	M/V	6h	
<b>TOTAL DE CARGA HORÁRIA DIDÁTICA<sup>6</sup></b>				<b>12h</b>	
<b>1 - MÉDIA SEMANAL ANUAL DA CARGA HORÁRIA DIDÁTICA<sup>7</sup></b>				<b>6h</b>	

**Observação 1:** a) Aulas na graduação; b) Aulas na pós-graduação *Lato Sensu* gratuita; c) Aulas na pós-graduação *Stricto Sensu* (estas devem ser computadas na razão de 1,5 hora/aula); d) Planejamento didático-pedagógico.

**Observação 2:** Indicar o nome da disciplina que se refere a atividade.

**Observação 3:** Indicar o nome do curso em que a disciplina é ofertada.

**Observação 4:** Indicar o turno do curso em que a disciplina é ofertada.

**Observação 5:** Indicar a carga horária semanal no 1º e 2º semestre da disciplina, respectivamente. A CH semanal de cada disciplina deve corresponder a carga horária que consta no projeto pedagógico do curso, dividida por 36 semanas, caso seja de oferta anual, ou dividida por 18, caso seja de oferta semestral.

**PLANO DE ATIVIDADES DOCENTES - PAD**  
**Instrução Normativa Conjunta 001/2021**  
**PROGESP/PROEC/PROGRAD**

**Observação 6:** Soma da carga horária semanal de cada semestre.

**Observação 7:** A média semanal anual corresponde à média aritmética simples, entre o 1º e 2º semestre (total CH semanal do primeiro semestre + total CH semanal do segundo semestre / 2).

**2.2. Atividades de Supervisão e Orientação**

a) Estágio Curricular Supervisionado Obrigatório para os cursos de Graduação e Estágio Docência para Pós-graduação Stricto Sensu. b) Atividades de aulas práticas em instituições da área de saúde; c) Orientação de Trabalhos Acadêmicos Obrigatórios (TCCs, dissertações e teses); d) Orientação de Monitoria. (listar atividade, nome do(a) estudante, curso, série, CH semanal)

Atividade (a, b, c ou d) <sup>8</sup>	Nome do(a) estudante <sup>9</sup>	Curso <sup>10</sup>	Série <sup>11</sup>	CH semanal (1º sem.) <sup>12</sup>	CH semanal (2º sem.) <sup>13</sup>
c	Eliandra Aparecida Portela Kmita	PRPGEM	Turma 2022	1/2	1/2
c	Jefferson Rodrigues Lirio	PRPGEM	Turma 2022	1/2	1/2
c	Ingrid Ponvequi Oliveira	PRPGEM	Turma 2020	1	
c	Camila Maria Koftun	PRPGEM	Turma 2021	1	
c	Adrieli Cristine Bueno	PRPGEM	Turma 2021	1	
c	A ser selecionado	PRPGEM	Turma 2023	1/2	1/2
c	A ser selecionado	PRPGEM	Turma 2023	1/2	1/2
c	A ser selecionado	PRPGEM	Turma 2023	1/2	1/2
<b>TOTAL DE CARGA HORÁRIA SEMANAL SUPERVISÃO E ORIENTAÇÃO<sup>15</sup></b>				<b>5 horas e meia</b>	<b>2 horas e meia</b>
<b>2 - MÉDIA SEMANAL ANUAL DA CARGA HORÁRIA DE ORIENTAÇÃO E SUPERVISÃO<sup>14</sup></b>				<b>4 horas</b>	

**Observação 8:** a) Estágio Curricular Supervisionado Obrigatório para os cursos de Graduação e Estágio Docência para Pós-graduação Stricto Sensu. b) Atividades de aulas práticas em instituições da área de saúde; c) Orientação de Trabalhos Acadêmicos Obrigatórios (TCCs, dissertações e teses); d) Orientação de Monitoria.

**Observação 9:** O nome do(a) estudante pode ser de orientação definida ou de previsão para o ano seguinte a partir dos(as) estudantes matriculados na série anterior à oferta de orientação. Alterações e ajustes podem ocorrer sem prejuízo deste PAD

**Observação 10:** Indicar o nome do curso em que o(a) estudante está matriculado.

**Observação 11:** Indicar a série do curso em que o(a) estudante está matriculado.

**Observação 12:** Indicar a carga horária em horas de orientação semanal no primeiro semestre.

**Observação 13:** Indicar a carga horária em horas de orientação semanal no segundo semestre.

**Observação 14:** A média semanal da carga horária de orientação e supervisão anual corresponde à média aritmética do total da carga horária semanal do primeiro semestre e do segundo semestre (total CH semanal do primeiro semestre + total CH semanal do segundo semestre / 2).

**Observação 15:** Soma da média semanal de carga horária.

**3. ATIVIDADES DE PESQUISA / EXTENSÃO / CULTURA E PROGRAMAS ESPECIAIS**

(nominar projeto(s)/programa(s), nome do(s) orientando(s), carga horária semanal)

ATIVIDADES DE PESQUISA, EXTENSÃO E CULTURA E PROGRAMAS ESPECIAIS <sup>16</sup>	FUNÇÃO (Coordenador, Membro) <sup>17</sup>	NOME DO ORIENTANDO (se houver) <sup>18</sup>	Carga horária semanal <sup>19</sup>
--	--	--	-------------------------------------

**PLANO DE ATIVIDADES DOCENTES - PAD**  
**Instrução Normativa Conjunta 001/2021**  
**PROGESP/PROEC/PROGRAD**

Grupo de pesquisa - Grupo de Estudos sobre Prática e Tecnologia na Educação Matemática e Estatística – GEPTeMatE	Coordenadora	Adrieli Bueno, Camila Maria Koftun, Taimara Mikieta, Adrieli Cristine Bueno, Eliandra Kmita, Jefferson Lirio	02
Orientação de iniciação científica	Orientadora	Charles José Augustus De Lima Mendes	01
Orientação de iniciação tecnológica	Orientadora	Taimara Mikieta	01
Atividade matemática de alunos com altas habilidades/superdotação na construção de cenários animados	Coordenadora		08
<b>3 - TOTAL DE CARGA HORÁRIA SEMANAL PESQUISA/EXTENSÃO/CULTURA/PROGRAMAS ESPECIAIS <sup>20</sup></b>			<b>12</b>

**Observação 16:** Indicar tipo do projeto (pesquisa, extensão e cultura ou programas especiais) e nome conforme cadastro na UNESPAR.

**Observação 17:** Indicar função no projeto (coordenador, membro ou outra descrição) e conforme cadastro na UNESPAR.

**Observação 18:** Indicar nome do orientando se houver.

**Observação 19:** Indicar carga horária semanal da atividade.

**Observação 20:** Soma carga horária semanal.

**4. ATIVIDADES DE GESTÃO INSTITUCIONAL (nominar cargo, número e data da portaria de nomeação, CH semanal)**

<b>CARGO <sup>21</sup></b>	<b>LOCAL <sup>22</sup></b>	<b>NÚMERO E DATA ATO LEGAL <sup>23</sup></b>	<b>Carga horária semanal <sup>24</sup></b>
Diretora de Programas e Projetos	Sala da Reitoria – União da Vitória	018/2010 – Reitoria Unespar	08
Coordenadora Adjunta do PR PGEM	Gabinete PRPGEM	396/2020 – Reitoria Unespar	07
Comitê Assessor Local de Iniciação Científica e Iniciação em Desenvolvimento Tecnológico e Inovação – CALIC – da Unespar, para o biênio 2020-2022.	Gabinete PRPGEM	001/2020 – PRPPG/Unespar	01
Comitê Gestor Acadêmico do Sistema da UVPR	Virtual	237/2020 SETI	01
Núcleo de Inovação Tecnológica	Agência de Inovação Tecnológica	575/2021-Reitoria/Unespar	01
<b>4 - TOTAL DE CARGA HORÁRIA SEMANAL DE GESTÃO INSTITUCIONAL</b>			<b>18</b>

**Observação 21:** Cargo conforme descrito no ato legal.



**PLANO DE ATIVIDADES DOCENTES - PAD**  
**Instrução Normativa Conjunta 001/2021**  
**PROGESP/PROEC/PROGRAD**

**Observação 22:** Local onde exerce a função (colegiado de curso, centro de área, campus, reitoria ou outro conforme ato legal).

**Observação 23:** Ato legal de nomeação com data (portaria, decreto, etc.)


**Observação 24:** Soma carga horária semanal.

**5. RESUMO DAS ATIVIDADES E TOTALIZAÇÃO <sup>25</sup>**

ATIVIDADE	Carga horária semanal
1 - TOTAL DE MÉDIA SEMANAL ANUAL DE CARGA HORÁRIA DIDÁTICA <sup>7</sup>	6h
2 -TOTAL DE MÉDIA SEMANAL ANUAL DE CARGA HORÁRIA SUPERVISÃO E ORIENTAÇÃO	4h
3 - TOTAL DE CARGA HORÁRIA SEMANAL PESQUISA/EXTENSÃO/CULTURA/PROGRAMAS ESPECIAIS	12h
4 - TOTAL DE CARGA HORÁRIA SEMANAL DE GESTÃO INSTITUCIONAL	18h
<b>TOTAL DE CARGA HORÁRIA SEMANAL</b>	<b>40h</b>

**Observação 25:** A soma carga horária semanal deve corresponder ao regime de trabalho do Professor na Unespar.

**6. OUTRAS OBSERVAÇÕES**



Assinatura do(a) Docente em __/__/__



**PLANO DE ATIVIDADES DOCENTES - PAD**  
**Instrução Normativa Conjunta 001/2021**  
**PROGESP/PROEC/PROGRAD**

Aprovado no Colegiado do Curso na Reunião \_\_\_ do dia \_\_\_/\_\_\_/2022

Assinatura do Coordenador de Curso \_\_\_/\_\_\_/\_\_\_

Homologado no Conselho de Centro na Reunião \_\_\_ do dia \_\_\_/\_\_\_/\_\_\_

Assinatura do Diretor de Centro \_\_\_/\_\_\_/\_\_\_

**PLANO DE ATIVIDADES DOCENTES - PAD**  
**Instrução Normativa Conjunta 001/2021**  
**PROGESP/PROEC/PROGRAD**

**1. DADOS DO DOCENTE**

<b>Ano letivo:</b>	2023		
<b>Nome</b>	Paula Roberta Kern	<b>Regime de Trabalho:</b>	Colaboradora/40h
<b>Campus:</b>	União da Vitória	<b>Centro de Área:</b>	Centro de Ciências Exatas e Biológicas
<b>Colegiado:</b>	Matemática	<b>Área de concurso:</b>	Física Geral
<b>Maior Titulação:</b>	Doutorado em Física	<b>Data de obtenção do título:</b>	03/06/2019
<b>Tempo de docência nos componentes curriculares:</b>	3 anos e 3 meses	<b>Tempo efetivo de docência no ensino superior na UNESPAR:</b>	1 ano e 3 meses

**2. ATIVIDADES DE ENSINO**

**2.1. Atividades Didáticas**

a) Aulas na graduação; b) Aulas na pós-graduação *Lato Sensu* gratuita; c) Aulas na pós-graduação *Stricto Sensu*; d) Planejamento didático-pedagógico: mesmo quantitativo de carga horária atribuída para as aulas na graduação e na pós-graduação.

Atividade (a, b, c ou d) <sup>1</sup>	Disciplina <sup>2</sup>	Curso <sup>3</sup>	Turno <sup>4</sup>	Carga horária semanal (1º sem.) <sup>5</sup>	Carga horária semanal (2º sem.) <sup>5</sup>
a	Física Geral	Matemática - licenciatura	N	4	4
d	<i>Física Geral (planejamento)</i>	Matemática - licenciatura		4	4
a	Física Geral I	Química – licenciatura (turma A)	N	2	2
d	<i>Física Geral I (planejamento)</i>	Química – licenciatura (turma A)		2	2
a	Física Geral I	Química – licenciatura (turma B)	N	2	2
d	<i>Física Geral I (planejamento)</i>	Química – licenciatura (turma B)		2	2
a	Física Geral II	Química – licenciatura	N	2	2
d	<i>Física Geral II (planejamento)</i>	Química – licenciatura		2	2
a	Física Aplicada à Biologia	Ciências Biológicas - licenciatura	N	4	0
d	<i>Fís. Aplic. à Biologia (planejamento)</i>	Ciências Biológicas - licenciatura		4	0
<b>TOTAL DE CARGA HORÁRIA DIDÁTICA<sup>6</sup></b>				<b>28</b>	<b>20</b>
<b>1 - MÉDIA SEMANAL ANUAL DA CARGA HORÁRIA DIDÁTICA<sup>7</sup></b>				<b>24h</b>	



**PLANO DE ATIVIDADES DOCENTES - PAD**  
**Instrução Normativa Conjunta 001/2021**  
**PROGESP/PROEC/PROGRAD**

**Observação 1:**a) Aulas na graduação; b) Aulas na pós-graduação Lato Sensu gratuita; c) Aulas na pós-graduação Stricto Sensu (estas devem ser computadas na razão de 1,5 hora/aula); d) Planejamento didático-pedagógico.

**Observação 2:** Indicar o nome da disciplina que se refere a atividade.

**Observação 3:** Indicar o nome do curso em que a disciplina é ofertada.

**Observação 4:** Indicar o turno do curso em que a disciplina é ofertada.

**Observação 5:** Indicar a carga horária semanal no 1º e 2º semestre da disciplina, respectivamente. A CH semanal de cada disciplina deve corresponder a carga horária que consta no projeto pedagógico do curso, dividida por 36 semanas, caso seja de oferta anual, ou dividida por 18, caso seja de oferta semestral.

**Observação 6:** Soma da carga horária semanal de cada semestre.

**Observação 7:** A média semanal anual corresponde à média aritmética simples, entre o 1º e 2º semestre (total CH semanal do primeiro semestre + total CH semanal do segundo semestre / 2).

## 2.2. Atividades de Supervisão e Orientação

a) Estágio Curricular Supervisionado Obrigatório para os cursos de Graduação e Estágio Docência para Pós-graduação Stricto Sensu. b) Atividades de aulas práticas em instituições da área de saúde; c) Orientação de Trabalhos Acadêmicos Obrigatórios (TCCs, dissertações e teses); d) Orientação de Monitoria. (listar atividade, nome do(a) estudante, curso, série, CH semanal)

Atividade (a, b, c ou d) <sup>8</sup>	Nome do(a) estudante <sup>9</sup>	Curso <sup>10</sup>	Série <sup>11</sup>	C H semanal (1º sem.) <sup>12</sup>	C H semanal (2º sem.) <sup>13</sup>
a	A definir	Matemática	3º série ou 4º série	1	1
a	A definir	Matemática	3º série ou 4º série	1	1
a	A definir	Matemática	3º série ou 4º série	1	1
c	A definir	Matemática	3º série ou 4º série	1	1
c	A definir	Matemática	3º série ou 4º série	1	1
<b>TOTAL DE CARGA HORÁRIA SEMANAL SUPERVISÃO E ORIENTAÇÃO<sup>15</sup></b>				<b>5</b>	<b>5</b>
<b>2 - MÉDIA SEMANAL ANUAL DA CARGA HORÁRIA DE ORIENTAÇÃO E SUPERVISÃO<sup>14</sup></b>				<b>5h</b>	

**Observação 8:** a) Estágio Curricular Supervisionado Obrigatório para os cursos de Graduação e Estágio Docência para Pós-graduação Stricto Sensu. b) Atividades de aulas práticas em instituições da área de saúde; c) Orientação de Trabalhos Acadêmicos Obrigatórios (TCCs, dissertações e teses); d) Orientação de Monitoria.

**Observação 9:** O nome do(a) estudante pode ser de orientação definida ou de previsão para o ano seguinte a partir dos(as) estudantes matriculados na série anterior à oferta de orientação. Alterações e ajustes podem ocorrer sem prejuízo deste PAD

**Observação 10:** Indicar o nome do curso em que o(a) estudante está matriculado.

**Observação 11:** Indicar a série do curso em que o(a) estudante está matriculado.

**Observação 12:** Indicar a carga horária em horas de orientação semanal no primeiro semestre.

**Observação 13:** Indicar a carga horária em horas de orientação semanal no segundo semestre.

**Observação 14:** A média semanal da carga horária de orientação e supervisão anual corresponde à média aritmética do total da carga horária semanal do primeiro semestre e do segundo semestre (total CH semanal do primeiro semestre + total CH semanal do segundo semestre/2).

**Observação 15:** Soma da média semanal de carga horária.



**PLANO DE ATIVIDADES DOCENTES - PAD**  
**Instrução Normativa Conjunta 001/2021**  
**PROGESP/PROEC/PROGRAD**

**3. ATIVIDADES DE PESQUISA / EXTENSÃO / CULTURA E PROGRAMAS ESPECIAIS**

(nominar projeto(s)/programa(s), nome do(s) orientando(s), carga horária semanal)

ATIVIDADES DE PESQUISA, EXTENSÃO E CULTURA E PROGRAMAS ESPECIAIS <sup>16</sup>	FUNÇÃO (Coordenador, Membro) <sup>17</sup>	NOME DO ORIENTANDO (se houver) <sup>18</sup>	Carga horária semanal <sup>19</sup>
<i>Projeto de pesquisa</i> (A definir)	Coordenadora		8
<b>3 - TOTAL DE CARGA HORÁRIA SEMANAL PESQUISA/EXTENSÃO/CULTURA/PROGRAMAS ESPECIAIS <sup>20</sup></b>			<b>8h</b>

**Observação 16:** Indicar tipo do projeto (pesquisa, extensão e cultura ou programas especiais) e nome conforme cadastro na UNESPAR.

**Observação 17:** Indicar função no projeto (coordenador, membro ou outra descrição) e conforme cadastro na UNESPAR.

**Observação 18:** Indicar nome do orientando se houver.

**Observação 19:** Indicar carga horária semanal da atividade.

**Observação 20:** Soma carga horária semanal.

**4. ATIVIDADES DE GESTÃO INSTITUCIONAL** (nominar cargo, número e data da portaria de nomeação, CH semanal)

CARGO <sup>21</sup>	LOCAL <sup>22</sup>	NÚMERO E DATA ATO LEGAL <sup>23</sup>	Carga horária semanal <sup>24</sup>
Membro do Colegiado	Colegiado de Matemática		1
Membro do Núcleo Docente Estruturante	Colegiado de Matemática	PORTARIA Nº 003/2022 – CCEB/UNESPAR de 23 de agosto de 2022	1
Avaliação de ACEC	Colegiado de Matemática		1
<b>4 - TOTAL DE CARGA HORÁRIA SEMANAL DE GESTÃO INSTITUCIONAL</b>			<b>3h</b>

**Observação 21:** Cargo conforme descrito no ato legal.

**Observação 22:** Local onde exerce a função (colegiado de curso, centro de área, campus, reitoria ou outro conforme ato legal).

**Observação 23:** Ato legal de nomeação com data (portaria, decreto, etc.)

**Observação 24:** Soma carga horária semanal.



**PLANO DE ATIVIDADES DOCENTES - PAD**  
**Instrução Normativa Conjunta 001/2021**  
**PROGESP/PROEC/PROGRAD**

**5. RESUMO DAS ATIVIDADES E TOTALIZAÇÃO<sup>25</sup>**

ATIVIDADE	Carga horária semanal
<b>1 - TOTAL DE MÉDIA SEMANAL ANUAL DE CARGA HORÁRIA DIDÁTICA</b>	<b>24 horas</b>
<b>2 - TOTAL DE MÉDIA SEMANAL ANUAL DE CARGA HORÁRIA SUPERVISÃO E ORIENTAÇÃO</b>	<b>5 horas</b>
<b>3 - TOTAL DE CARGA HORÁRIA SEMANAL PESQUISA/EXTENSÃO/CULTURA/PROGRAMAS ESPECIAIS</b>	<b>8 horas</b>
<b>4 - TOTAL DE CARGA HORÁRIA SEMANAL DE GESTÃO INSTITUCIONAL</b>	<b>3 horas</b>
<b>TOTAL DE CARGA HORÁRIA SEMANAL</b>	<b>40 horas</b>

**Observação 25:** A soma carga horária semanal deve corresponder ao regime de trabalho do Professor na Unespar.

**6. OUTRAS OBSERVAÇÕES**

O projeto de pesquisa está em tramitação.



**PLANO DE ATIVIDADES DOCENTES - PAD**  
**Instrução Normativa Conjunta 001/2021**  
**PROGESP/PROEC/PROGRAD**

*Paula Roberta Kern*

Assinatura da Docente em 12/12/2022

Aprovado no Colegiado do Curso na Reunião 10 do dia 13/12/2022

*Gabrielle Grande Velede*

Assinatura do Coordenador de Curso \_\_/\_\_/\_\_

Homologado no Conselho de Centro na Reunião \_\_ do dia \_\_/\_\_/\_\_

Assinatura do Diretor de Centro \_\_/\_\_/\_\_

**PLANO DE ATIVIDADES DOCENTES - PAD**  
**Instrução Normativa Conjunta 001/2021**  
**PROGESP/PROEC/PROGRAD**

**1. DADOS DO DOCENTE**

<b>Ano letivo:</b>	2023		
<b>Nome</b>	Gabriele Granada Veleda	<b>Regime de Trabalho:</b>	TIDE
<b>Campus:</b>	União da Vitória	<b>Centro de Área:</b>	Ciências Exatas e Biológicas
<b>Colegiado:</b>	Matemática	<b>Área de concurso:</b>	Educação Matemática
<b>Maior Titulação:</b>	Doutora	<b>Data de obtenção do título:</b>	28/02/2018
<b>Tempo de docência nos componentes curriculares:</b>	10 anos	<b>Tempo efetivo de docência no ensino superior na UNESPAR:</b>	10 anos

**2. ATIVIDADES DE ENSINO**

**2.1. Atividades Didáticas**

a) Aulas na graduação; b) Aulas na pós-graduação *Lato Sensu* gratuita; c) Aulas na pós-graduação *Stricto Sensu*; d) Planejamento didático-pedagógico: mesmo quantitativo de carga horária atribuída para as aulas na graduação e na pós-graduação.

Atividade (a, b, c ou d) <sup>1</sup>	Disciplina <sup>2</sup>	Curso <sup>3</sup>	Turno <sup>4</sup>	Carga horária semanal (1º sem.) <sup>5</sup>	Carga horária semanal (2º sem.) <sup>5</sup>
a	Didática da Matemática	Matemática	Noturno	04	00
a	Iniciação à Pesquisa	Matemática	Noturno	02	02
d	Planejamento Didático-pedagógico	Matemática	Noturno	06	02
<b>TOTAL DE CARGA HORÁRIA DIDÁTICA<sup>6</sup></b>				<b>12</b>	<b>04</b>
<b>1 - MÉDIA SEMANAL ANUAL DA CARGA HORÁRIA DIDÁTICA<sup>7</sup></b>				<b>08</b>	

**Observação 1:** a) Aulas na graduação; b) Aulas na pós-graduação *Lato Sensu* gratuita; c) Aulas na pós-graduação *Stricto Sensu* (estas devem ser computadas na razão de 1,5 hora/aula); d) Planejamento didático-pedagógico.

**Observação 2:** Indicar o nome da disciplina que se refere a atividade.

**Observação 3:** Indicar o nome do curso em que a disciplina é ofertada.

**Observação 4:** Indicar o turno do curso em que a disciplina é ofertada.

**Observação 5:** Indicar a carga horária semanal no 1º e 2º semestre da disciplina, respectivamente. A CH semanal de cada disciplina deve corresponder a carga horária que consta no projeto pedagógico do curso, dividida por 36 semanas, caso seja de oferta anual, ou dividida por 18, caso seja de oferta semestral.

**Observação 6:** Soma da carga horária semanal de cada semestre.

**PLANO DE ATIVIDADES DOCENTES - PAD**  
**Instrução Normativa Conjunta 001/2021**  
**PROGESP/PROEC/PROGRAD**

**Observação 7:** A média semanal anual corresponde à média aritmética simples, entre o 1º e 2º semestre (total CH semanal do primeiro semestre + total CH semanal do segundo semestre / 2).

**2.2. Atividades de Supervisão e Orientação**

a) Estágio Curricular Supervisionado Obrigatório para os cursos de Graduação e Estágio Docência para Pós-graduação Stricto Sensu. b) Atividades de aulas práticas em instituições da área de saúde; c) Orientação de Trabalhos Acadêmicos Obrigatórios (TCCs, dissertações e teses); d) Orientação de Monitoria. (listar atividade, nome do(a) estudante, curso, série, CH semanal)

Atividade (a, b, c ou d) <sup>8</sup>	Nome do(a) estudante <sup>9</sup>	Curso <sup>10</sup>	Série <sup>11</sup>	C H semanal (1º sem.) <sup>12</sup>	C H semanal (2º sem.) <sup>13</sup>
c		Matemática	3	1	1
<b>TOTAL DE CARGA HORÁRIA SEMANAL SUPERVISÃO E ORIENTAÇÃO<sup>15</sup></b>				<b>1</b>	<b>1</b>
<b>2 - MÉDIA SEMANAL ANUAL DA CARGA HORÁRIA DE ORIENTAÇÃO E SUPERVISÃO<sup>14</sup></b>				<b>01</b>	

**Observação 8:** a) Estágio Curricular Supervisionado Obrigatório para os cursos de Graduação e Estágio Docência para Pós-graduação Stricto Sensu. b) Atividades de aulas práticas em instituições da área de saúde; c) Orientação de Trabalhos Acadêmicos Obrigatórios (TCCs, dissertações e teses); d) Orientação de Monitoria.

**Observação 9:** O nome do(a) estudante pode ser de orientação definida ou de previsão para o ano seguinte a partir dos(as) estudantes matriculados na série anterior à oferta de orientação. Alterações e ajustes podem ocorrer sem prejuízo deste PAD

**Observação 10:** Indicar o nome do curso em que o(a) estudante está matriculado.

**Observação 11:** Indicar a série do curso em que o(a) estudante está matriculado.

**Observação 12:** Indicar a carga horária em horas de orientação semanal no primeiro semestre.

**Observação 13:** Indicar a carga horária em horas de orientação semanal no segundo semestre.

**Observação 14:** A média semanal da carga horária de orientação e supervisão anual corresponde à média aritmética do total da carga horária semanal do primeiro semestre e do segundo semestre (total CH semanal do primeiro semestre + total CH semanal do segundo semestre / 2).

**Observação 15:** Soma da média semanal de carga horária.

**3. ATIVIDADES DE PESQUISA / EXTENSÃO / CULTURA E PROGRAMAS ESPECIAIS**

(nominar projeto(s)/programa(s), nome do(s) orientando(s), carga horária semanal)

ATIVIDADES DE PESQUISA, EXTENSÃO E CULTURA E PROGRAMAS ESPECIAIS <sup>16</sup>	FUNÇÃO (Coordenador, Membro) <sup>17</sup>	NOME DO ORIENTANDO (se houver) <sup>18</sup>	Carga horária semanal <sup>19</sup>
Projeto de Extensão: Jogando com a Matemática	Coordenadora	Ana Caroline da Luz	10

**PLANO DE ATIVIDADES DOCENTES - PAD**  
**Instrução Normativa Conjunta 001/2021**  
**PROGESP/PROEC/PROGRAD**

Grupo de Estudos sobre Práticas de Modelagem em Educação Matemática	membro		01
<b>3 - TOTAL DE CARGA HORÁRIA SEMANAL PESQUISA/EXTENSÃO/CULTURA/PROGRAMAS ESPECIAIS <sup>20</sup></b>			<b>10</b>

**Observação 16:** Indicar tipo do projeto (pesquisa, extensão e cultura ou programas especiais) e nome conforme cadastro na UNESPAR.

**Observação 17:** Indicar função no projeto (coordenador, membro ou outra descrição) e conforme cadastro na UNESPAR.

**Observação 18:** Indicar nome do orientando se houver.

**Observação 19:** Indicar carga horária semanal da atividade.

**Observação 20:** Soma carga horária semanal.

**4. ATIVIDADES DE GESTÃO INSTITUCIONAL** (nominar cargo, número e data da portaria de nomeação, CH semanal)

CARGO <sup>21</sup>	LOCAL <sup>22</sup>	NÚMERO E DATA ATO LEGAL <sup>23</sup>	Carga horária semanal <sup>24</sup>
Coordenação de curso	Colegiado	Portaria 035/2022	20
<b>4 - TOTAL DE CARGA HORÁRIA SEMANAL DE GESTÃO INSTITUCIONAL</b>			<b>20</b>

**Observação 21:** Cargo conforme descrito no ato legal.

**Observação 22:** Local onde exerce a função (colegiado de curso, centro de área, campus, reitoria ou outro conforme ato legal).

**Observação 23:** Ato legal de nomeação com data (portaria, decreto, etc.)

**Observação 24:** Soma carga horária semanal.

**5. RESUMO DAS ATIVIDADES E TOTALIZAÇÃO <sup>25</sup>**

ATIVIDADE	Carga horária semanal
<b>1 - TOTAL DE MÉDIA SEMANAL ANUAL DE CARGA HORÁRIA DIDÁTICA<sup>7</sup></b>	<b>08</b>
<b>2 - TOTAL DE MÉDIA SEMANAL ANUAL DE CARGA HORÁRIA SUPERVISÃO E ORIENTAÇÃO</b>	<b>01</b>
<b>3 - TOTAL DE CARGA HORÁRIA SEMANAL PESQUISA/EXTENSÃO/CULTURA/PROGRAMAS ESPECIAIS</b>	<b>11</b>
<b>4 - TOTAL DE CARGA HORÁRIA SEMANAL DE GESTÃO INSTITUCIONAL</b>	<b>20</b>
<b>TOTAL DE CARGA HORÁRIA SEMANAL</b>	<b>40</b>



**PLANO DE ATIVIDADES DOCENTES - PAD**  
**Instrução Normativa Conjunta 001/2021**  
**PROGESP/PROEC/PROGRAD**

**Observação 25:** A soma carga horária semanal deve corresponder ao regime de trabalho do Professor na Unespar.

**6. OUTRAS OBSERVAÇÕES**


<i>Gabrielle Grande Veleda</i>
Assinatura do(a) Docente em 12/12/2022

Aprovado no Colegiado do Curso na Reunião <u>010</u> do dia <u>13/12/2022</u>
<i>Gabrielle Grande Veleda</i>
Assinatura do Coordenador de Curso <u>21/12/2022</u>

Homologado no Conselho de Centro na Reunião ___ do dia ___/___/___
Assinatura do Diretor de Centro ___/___/___