

PLANO DE ATIVIDADES DOCENTES - PAD
Instrução Normativa Conjunta 001/2021
PROGESP/PROEC/PROGRAD

1. DADOS DO DOCENTE

Ano letivo:	2022		
Nome	Josiane Jocoski Bueno	Regime de Trabalho:	Professora Colaboradora/40 horas
Campus:	União da Vitória	Centro de Área:	Ciências Exatas e Biológicas
Colegiado:	Matemática	Área de concurso:	
Maior Titulação:	Mestre	Data de obtenção do título:	27 de julho de 2021
Tempo de docência nos componentes curriculares:	5 anos e 9 meses	Tempo efetivo de docência no ensino superior na UNESPAR:	1 ano e 9 meses

2. ATIVIDADES DE ENSINO

2.1. Atividades Didáticas

a) Aulas na graduação; b) Aulas na pós-graduação *Lato Sensu* gratuita; c) Aulas na pós-graduação *Stricto Sensu*; d) Planejamento didático-pedagógico: mesmo quantitativo de carga horária atribuída para as aulas na graduação e na pós-graduação.

Atividade (a, b, c ou d) ¹	Disciplina ²	Curso ³	Turno ⁴	Carga horária semanal (1º sem.) ⁵	Carga horária semanal (2º sem.) ⁵
a	Instrumentalização para o Ensino de Matemática no Ensino Fundamental	Matemática	N	4h	0h
d	Instrumentalização para o Ensino de Matemática no Ensino Fundamental	Matemática	N	4h	0h
a	Instrumentalização para o Ensino de Matemática no Ensino Médio	Matemática	N	0h	4h
d	Instrumentalização para o Ensino de Matemática no Ensino Médio	Matemática	N	0h	4h
a	Iniciação à Pesquisa Científica	Matemática	N	2h	2h
d	Iniciação à Pesquisa Científica	Matemática	N	2h	2h
a	Fundamentos da Educação	Matemática	N	0h	4h
d	Fundamentos da Educação	Matemática	N	0h	4h

PLANO DE ATIVIDADES DOCENTES - PAD
Instrução Normativa Conjunta 001/2021
PROGESP/PROEC/PROGRAD

a	Prática de Ensino II	Matemática	N	2h	2h
d	Prática de Ensino II	Matemática	N	2h	2h
a	Políticas Educacionais	Matemática	N	4h	0h
d	Políticas Educacionais	Matemática	N	4h	0h
TOTAL DE CARGA HORÁRIA DIDÁTICA⁶				24 horas	24 horas
1 - MÉDIA SEMANAL ANUAL DA CARGA HORÁRIA DIDÁTICA⁷				24 horas/semanais	

Observação 1: a) Aulas na graduação; b) Aulas na pós-graduação Lato Sensu gratuita; c) Aulas na pós-graduação Stricto Sensu (estas devem ser computadas na razão de 1,5 hora/aula); d) Planejamento didático-pedagógico.

Observação 2: Indicar o nome da disciplina que se refere a atividade.

Observação 3: Indicar o nome do curso em que a disciplina é ofertada.

Observação 4: Indicar o turno do curso em que a disciplina é ofertada.

Observação 5: Indicar a carga horária semanal no 1º e 2º semestre da disciplina, respectivamente. A CH semanal de cada disciplina deve corresponder a carga horária que consta no projeto pedagógico do curso, dividida por 36 semanas, caso seja de oferta anual, ou dividida por 18, caso seja de oferta semestral.

Observação 6: Soma da carga horária semanal de cada semestre.

Observação 7: A média semanal anual corresponde à média aritmética simples, entre o 1º e 2º semestre (total CH semanal do primeiro semestre + total CH semanal do segundo semestre / 2).

2.2. Atividades de Supervisão e Orientação

a) Estágio Curricular Supervisionado Obrigatório para os cursos de Graduação e Estágio Docência para Pós-graduação Stricto Sensu. b) Atividades de aulas práticas em instituições da área de saúde; c) Orientação de Trabalhos Acadêmicos Obrigatórios (TCCs, dissertações e teses); d) Orientação de Monitoria. (listar atividade, nome do(a) estudante, curso, série, CH semanal)

Atividade (a, b, c ou d) ⁸	Nome do(a) estudante ⁹	Curso ¹⁰	Série ¹¹	C H semanal (1º sem.) ¹²	C H semanal (2º sem.) ¹³
a	A definir	Matemática	3 ^a /4 ^a série	1h	1h
a	A definir	Matemática	3 ^a /4 ^a série	1h	1h
c	A definir	Matemática	3 ^a /4 ^a série	1h	1h
c	A definir	Matemática	3 ^a /4 ^a série	1h	1h
TOTAL DE CARGA HORÁRIA SEMANAL SUPERVISÃO E ORIENTAÇÃO¹⁵				4h	4h
2 - MÉDIA SEMANAL ANUAL DA CARGA HORÁRIA DE ORIENTAÇÃO E SUPERVISÃO¹⁴				4h	

Observação 8: a) Estágio Curricular Supervisionado Obrigatório para os cursos de Graduação e Estágio Docência para Pós-graduação Stricto Sensu. b) Atividades de aulas práticas em instituições da área de saúde; c) Orientação de Trabalhos Acadêmicos Obrigatórios (TCCs, dissertações e teses); d) Orientação de Monitoria.

Observação 9: O nome do(a) estudante pode ser de orientação definida ou de previsão para o ano seguinte a partir dos(as) estudantes matriculados na série anterior à oferta de orientação. Alterações e ajustes podem ocorrer sem prejuízo deste PAD

Observação 10: Indicar o nome do curso em que o(a) estudante está matriculado.

Observação 11: Indicar a série do curso em que o(a) estudante está matriculado.

PLANO DE ATIVIDADES DOCENTES - PAD
Instrução Normativa Conjunta 001/2021
PROGESP/PROEC/PROGRAD

Observação 12: Indicar a carga horária em horas de orientação semanal no primeiro semestre.

Observação 13: Indicar a carga horária em horas de orientação semanal no segundo semestre.

Observação 14: A média semanal da carga horária de orientação e supervisão anual corresponde à média aritmética do total da carga horária semanal do primeiro semestre e do segundo semestre (total CH semanal do primeiro semestre + total CH semanal do segundo semestre /2).

Observação 15: Soma da média semanal de carga horária.

3. ATIVIDADES DE PESQUISA / EXTENSÃO / CULTURA E PROGRAMAS ESPECIAIS

(nominar projeto(s)/programa(s), nome do(s) orientando(s), carga horária semanal)

ATIVIDADES DE PESQUISA, EXTENSÃO E CULTURA E PROGRAMAS ESPECIAIS ¹⁶	FUNÇÃO (Coordenador, Membro) ¹⁷	NOME DO ORIENTANDO (se houver) ¹⁸	Carga horária semanal ¹⁹
Grupo de Estudos: Atividade Orientadora de Ensino e o Ensino de Matemática.	Coordenador		3h
3 - TOTAL DE CARGA HORÁRIA SEMANAL PESQUISA/EXTENSÃO/CULTURA/PROGRAMAS ESPECIAIS ²⁰			3h

Observação 16: Indicar tipo do projeto (pesquisa, extensão e cultura ou programas especiais) e nome conforme cadastro na UNESPAR.

Observação 17: Indicar função no projeto (coordenador, membro ou outra descrição) e conforme cadastro na UNESPAR.

Observação 18: Indicar nome do orientando se houver.

Observação 19: Indicar carga horária semanal da atividade.

Observação 20: Soma carga horária semanal.

4. ATIVIDADES DE GESTÃO INSTITUCIONAL (nominar cargo, número e data da portaria de nomeação, CH semanal)

CARGO ²¹	LOCAL ²²	NÚMERO E DATA ATO LEGAL ²³	Carga horária semanal ²⁴
Coordenadora de Estágio	União da Vitória	ATA N°01/2021 - 17/02/2021 e ATA N°01/2022 - 15/02/2022	7 h
Reunião de Colegiado	União da Vitória		1 h
Reunião NDE	União da Vitória	Ata N°02/2022 – 15/03/2022	1 h
4 - TOTAL DE CARGA HORÁRIA SEMANAL DE GESTÃO INSTITUCIONAL			9h/semanal

Observação 21: Cargo conforme descrito no ato legal.



PLANO DE ATIVIDADES DOCENTES - PAD
Instrução Normativa Conjunta 001/2021
PROGESP/PROEC/PROGRAD

Observação 22: Local onde exerce a função (colegiado de curso, centro de área, campus, reitoria ou outro conforme ato legal).

Observação 23: Ato legal de nomeação com data (portaria, decreto, etc.)

Observação 24: Soma carga horária semanal.

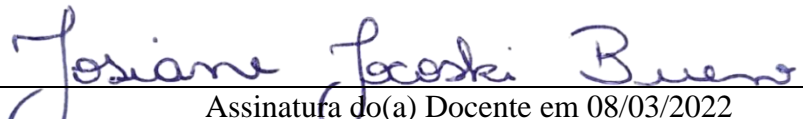
5. RESUMO DAS ATIVIDADES E TOTALIZAÇÃO ²⁵

ATIVIDADE	Carga horária semanal
1 - TOTAL DE MÉDIA SEMANAL ANUAL DE CARGA HORÁRIA DIDÁTICA ⁷	24h
2 -TOTAL DE MÉDIA SEMANAL ANUAL DE CARGA HORÁRIA SUPERVISÃO E ORIENTAÇÃO	4h
3 - TOTAL DE CARGA HORÁRIA SEMANAL PESQUISA/EXTENSÃO/CULTURA/PROGRAMAS ESPECIAIS	3h
4 - TOTAL DE CARGA HORÁRIA SEMANAL DE GESTÃO INSTITUCIONAL	9h
TOTAL DE CARGA HORÁRIA SEMANAL	40 h

Observação 25: A soma carga horária semanal deve corresponder ao regime de trabalho do Professor na Unespar.

6. OUTRAS OBSERVAÇÕES

A carga horária dedicada à pesquisa é de 6 horas.


Assinatura do(a) Docente em 08/03/2022



PLANO DE ATIVIDADES DOCENTES - PAD
Instrução Normativa Conjunta 001/2021
PROGESP/PROEC/PROGRAD

Aprovado no Colegiado do Curso na Reunião 002 do dia 15/03/2022

Gabrielle Grande Velede

Assinatura do Coordenador de Curso 15/03/2022

Homologado no Conselho de Centro na Reunião ___ do dia ___/___/___

Assinatura do Diretor de Centro ___/___/___

PLANO DE ATIVIDADES DOCENTES - PAD
Instrução Normativa Conjunta 001/2021
PROGESP/PROEC/PROGRAD

1. DADOS DO DOCENTE

Ano letivo:	2022		
Nome	Paula Roberta Kern	Regime de Trabalho:	Colaboradora/40h
Campus:	União da Vitória	Centro de Área:	Centro de Ciências Exatas e Biológicas
Colegiado:	Matemática	Área de concurso:	Física Geral
Maior Titulação:	Doutorado em Física	Data de obtenção do título:	03/06/2019
Tempo de docência nos componentes curriculares:	2 anos e 6 meses	Tempo efetivo de docência no ensino superior na UNESPAR:	

2. ATIVIDADES DE ENSINO

2.1. Atividades Didáticas

a) Aulas na graduação; b) Aulas na pós-graduação *Lato Sensu* gratuita; c) Aulas na pós-graduação *Stricto Sensu*; d) Planejamento didático-pedagógico: mesmo quantitativo de carga horária atribuída para as aulas na graduação e na pós-graduação.

Atividade (a, b, c ou d) ¹	Disciplina ²	Curso ³	Turno ⁴	Carga horária semanal (1º sem.) ⁵	Carga horária semanal (2º sem.) ⁵
a	Física Geral	Matemática - licenciatura	N	4	4
d	<i>Física Geral (planejamento)</i>	Matemática - licenciatura		4	4
a	Física Geral I	Química – licenciatura (turma A)	N	2	2
d	<i>Física Geral I (planejamento)</i>	Química – licenciatura (turma A)		2	2
a	Física Geral I	Química – licenciatura (turma B)	N	2	2
d	<i>Física Geral I (planejamento)</i>	Química – licenciatura (turma B)		2	2
a	Física Geral II	Química – licenciatura	N	2	2
d	<i>Física Geral II (planejamento)</i>	Química – licenciatura		2	2
a	Física Aplicada à Biologia	Ciências Biológicas - licenciatura	N	4	0
d	<i>Fís. Aplic. à Biologia (planejamento)</i>	Ciências Biológicas - licenciatura		4	0
TOTAL DE CARGA HORÁRIA DIDÁTICA⁶				28	20
1 - MÉDIA SEMANAL ANUAL DA CARGA HORÁRIA DIDÁTICA⁷				24h	

PLANO DE ATIVIDADES DOCENTES - PAD
Instrução Normativa Conjunta 001/2021
PROGESP/PROEC/PROGRAD

Observação 1:a) Aulas na graduação; b) Aulas na pós-graduação Lato Sensu gratuita; c) Aulas na pós-graduação Stricto Sensu (estas devem ser computadas na razão de 1,5 hora/aula); d) Planejamento didático-pedagógico.

Observação 2:Indicar o nome da disciplina que se refere a atividade.

Observação 3: Indicar o nome do curso em que a disciplina é ofertada.

Observação 4: Indicar o turno do curso em que a disciplina é ofertada.

Observação 5: Indicar a carga horária semanal no 1º e 2º semestre da disciplina, respectivamente. A CH semanal de cada disciplina deve corresponder a carga horária que consta no projeto pedagógico do curso, dividida por 36 semanas, caso seja de oferta anual, ou dividida por 18, caso seja de oferta semestral.

Observação 6:Soma da carga horária semanal de cada semestre.

Observação 7:A média semanal anual corresponde à média aritmética simples, entre o 1º e 2º semestre (total CH semanal do primeiro semestre + total CH semanal do segundo semestre / 2).

2.2. Atividades de Supervisão e Orientação

a) Estágio Curricular Supervisionado Obrigatório para os cursos de Graduação e Estágio Docência para Pós-graduação Stricto Sensu. b) Atividades de aulas práticas em instituições da área de saúde; c) Orientação de Trabalhos Acadêmicos Obrigatórios (TCCs, dissertações e teses); d) Orientação de Monitoria. (listar atividade, nome do(a) estudante, curso, série, CH semanal)

Atividade (a, b, c ou d) ⁸	Nome do(a) estudante ⁹	Curso ¹⁰	Série ¹¹	C H semanal (1º sem.) ¹²	C H semanal (2º sem.) ¹³
a	A definir	Matemática	3º ano ou 4º ano	1	1
a	A definir	Matemática	3º ano ou 4º ano	1	1
a	A definir	Matemática	3º ano ou 4º ano	1	1
a	A definir	Matemática	3º ano ou 4º ano	1	1
c	A definir	Matemática	3º ano ou 4º ano	1	1
c	A definir	Matemática	3º ano ou 4º ano	1	1
c	A definir	Matemática	3º ano ou 4º ano	1	1
TOTAL DE CARGA HORÁRIA SEMANAL SUPERVISÃO E ORIENTAÇÃO¹⁵				7	7
2 - MÉDIA SEMANAL ANUAL DA CARGA HORÁRIA DE ORIENTAÇÃO E SUPERVISÃO¹⁴				7h	

Observação 8: a) Estágio Curricular Supervisionado Obrigatório para os cursos de Graduação e Estágio Docência para Pós-graduação Stricto Sensu. b) Atividades de aulas práticas em instituições da área de saúde; c) Orientação de Trabalhos Acadêmicos Obrigatórios (TCCs, dissertações e teses); d) Orientação de Monitoria.

Observação 9: O nome do(a) estudante pode ser de orientação definida ou de previsão para o ano seguinte a partir dos(as) estudantes matriculados na série anterior à oferta de orientação. Alterações e ajustes podem ocorrer sem prejuízo deste PAD

Observação 10: Indicar o nome do curso em que o(a) estudante está matriculado.

Observação 11: Indicar a série do curso em que o(a) estudante está matriculado.

Observação 12: Indicar a carga horária em horas de orientação semanal no primeiro semestre.

Observação 13: Indicar a carga horária em horas de orientação semanal no segundo semestre.

Observação 14: A média semanal da carga horária de orientação e supervisão anual corresponde à média aritmética do total da carga horária semanal do primeiro semestre e do segundo semestre (total CH semanal do primeiro semestre + total CH semanal do segundo semestre/2).

Observação 15: Soma da média semanal de carga horária.

PLANO DE ATIVIDADES DOCENTES - PAD
Instrução Normativa Conjunta 001/2021
PROGESP/PROEC/PROGRAD

3. ATIVIDADES DE PESQUISA / EXTENSÃO / CULTURA E PROGRAMAS ESPECIAIS

(nominar projeto(s)/programa(s), nome do(s) orientando(s), carga horária semanal)

ATIVIDADES DE PESQUISA, EXTENSÃO E CULTURA E PROGRAMAS ESPECIAIS ¹⁶	FUNÇÃO (Coordenador, Membro) ¹⁷	NOME DO ORIENTANDO (se houver) ¹⁸	Carga horária semanal ¹⁹
<i>Projeto de extensão:</i> Oficinas de Física e Astronomia no Observatório Astronômico Andrômeda de União da Vitória.	Coordenadora	Enrico Marcelo Miroto Jacson Kauan de Ramos Martins Rafaela Tromm Dolla	7
3 - TOTAL DE CARGA HORÁRIA SEMANAL PESQUISA/EXTENSÃO/CULTURA/PROGRAMAS ESPECIAIS ²⁰			7h

Observação 16: Indicar tipo do projeto (pesquisa, extensão e cultura ou programas especiais) e nome conforme cadastro na UNESPAR.

Observação 17: Indicar função no projeto (coordenador, membro ou outra descrição) e conforme cadastro na UNESPAR.

Observação 18: Indicar nome do orientando se houver.

Observação 19: Indicar carga horária semanal da atividade.

Observação 20: Soma carga horária semanal.

4. ATIVIDADES DE GESTÃO INSTITUCIONAL (nominar cargo, número e data da portaria de nomeação, CH semanal)

CARGO ²¹	LOCAL ²²	NÚMERO E DATA ATO LEGAL ²³	Carga horária semanal ²⁴
Membro de Colegiado	Colegiado de Matemática		1
Membro de Núcleo Docente Estruturante	Colegiado de Matemática	ATA Nº 01/2022, de 15/02/2022, do Colegiado de Matemática	1
4 - TOTAL DE CARGA HORÁRIA SEMANAL DE GESTÃO INSTITUCIONAL			2h

Observação 21: Cargo conforme descrito no ato legal.

Observação 22: Local onde exerce a função (colegiado de curso, centro de área, campus, reitoria ou outro conforme ato legal).

Observação 23: Ato legal de nomeação com data (portaria, decreto, etc.)

Observação 24: Soma carga horária semanal.



UNESPAR
Universidade Estadual do Paraná

PLANO DE ATIVIDADES DOCENTES - PAD
Instrução Normativa Conjunta 001/2021
PROGESP/PROEC/PROGRAD

5. RESUMO DAS ATIVIDADES E TOTALIZAÇÃO²⁵

ATIVIDADE	Carga horária semanal
1 - TOTAL DE MÉDIA SEMANAL ANUAL DE CARGA HORÁRIA DIDÁTICA	24h
2 - TOTAL DE MÉDIA SEMANAL ANUAL DE CARGA HORÁRIA SUPERVISÃO E ORIENTAÇÃO	7h
3 - TOTAL DE CARGA HORÁRIA SEMANAL PESQUISA/EXTENSÃO/CULTURA/PROGRAMAS ESPECIAIS	7h
4 - TOTAL DE CARGA HORÁRIA SEMANAL DE GESTÃO INSTITUCIONAL	2h
TOTAL DE CARGA HORÁRIA SEMANAL	40h

Observação 25: A soma carga horária semanal deve corresponder ao regime de trabalho do Professor na Unespar.

6. OUTRAS OBSERVAÇÕES



PLANO DE ATIVIDADES DOCENTES - PAD
Instrução Normativa Conjunta 001/2021
PROGESP/PROEC/PROGRAD

Paula Roberta Kern

Assinatura da Docente em 08/03/2022

Aprovado no Colegiado do Curso na Reunião 002 do dia 15/03/2022

Gabrielle Grande Velede

Assinatura do Coordenador de Curso 15/03/2022

Homologado no Conselho de Centro na Reunião ___ do dia ___/___/___

Assinatura do Diretor de Centro ___/___/___

PLANO DE ATIVIDADES DOCENTES - PAD
Instrução Normativa Conjunta 001/2021
PROGESP/PROEC/PROGRAD

1. DADOS DO DOCENTE

Ano letivo:	2022		
Nome	Juarês Jocoski	Regime de Trabalho:	Professor Colaborador/40h
Campus:	União da Vitória	Centro de Área:	Ciências Exatas e Biológicas
Colegiado:	Matemática	Área de concurso:	---
Maior Titulação:	Mestre	Data de obtenção do título:	18/03/2020
Tempo de docência nos componentes curriculares:	6 anos e 10 meses	Tempo efetivo de docência no ensino superior na UNESPAR:	2 anos e 10 meses

2. ATIVIDADES DE ENSINO

2.1. Atividades Didáticas

a) Aulas na graduação; b) Aulas na pós-graduação *Lato Sensu* gratuita; c) Aulas na pós-graduação *Stricto Sensu*; d) Planejamento didático-pedagógico: mesmo quantitativo de carga horária atribuída para as aulas na graduação e na pós-graduação.

Atividade (a, b, c ou d) ¹	Disciplina ²	Curso ³	Turno ⁴	Carga horária semanal (1º sem.) ⁵	Carga horária semanal (2º sem.) ⁵
a	Cálculo Diferencial e Integral I	Matemática	N	6	6
d	Cálculo Diferencial e Integral I	Matemática	N	6	6
a	Tecnologias e Recursos na Educação Matemática	Matemática	N	4	4
d	Tecnologias e Recursos na Educação Matemática	Matemática	N	4	4
a	Desenho Geométrico e Geometria Descritiva	Matemática	N	2	2
d	Desenho Geométrico e Geometria Descritiva	Matemática	N	2	2
TOTAL DE CARGA HORÁRIA DIDÁTICA⁶				24 h	24 h
1 - MÉDIA SEMANAL ANUAL DA CARGA HORÁRIA DIDÁTICA⁷				24h	

Observação 1: a) Aulas na graduação; b) Aulas na pós-graduação *Lato Sensu* gratuita; c) Aulas na pós-graduação *Stricto Sensu* (estas devem ser computadas na razão de 1,5 hora/aula); d) Planejamento didático-pedagógico.

PLANO DE ATIVIDADES DOCENTES - PAD
Instrução Normativa Conjunta 001/2021
PROGESP/PROEC/PROGRAD

Observação 2: Indicar o nome da disciplina que se refere a atividade.

Observação 3: Indicar o nome do curso em que a disciplina é ofertada.

Observação 4: Indicar o turno do curso em que a disciplina é ofertada.

Observação 5: Indicar a carga horária semanal no 1º e 2º semestre da disciplina, respectivamente. A CH semanal de cada disciplina deve corresponder a carga horária que consta no projeto pedagógico do curso, dividida por 36 semanas, caso seja de oferta anual, ou dividida por 18, caso seja de oferta semestral.

Observação 6: Soma da carga horária semanal de cada semestre.

Observação 7: A média semanal anual corresponde à média aritmética simples, entre o 1º e 2º semestre (total CH semanal do primeiro semestre + total CH semanal do segundo semestre / 2).

2.2. Atividades de Supervisão e Orientação

a) Estágio Curricular Supervisionado Obrigatório para os cursos de Graduação e Estágio Docência para Pós-graduação Stricto Sensu. b) Atividades de aulas práticas em instituições da área de saúde; c) Orientação de Trabalhos Acadêmicos Obrigatórios (TCCs, dissertações e teses); d) Orientação de Monitoria. (listar atividade, nome do(a) estudante, curso, série, CH semanal)

Atividade (a, b, c ou d) ⁸	Nome do(a) estudante ⁹	Curso ¹⁰	Série ¹¹	C H semanal (1º sem.) ¹²	C H semanal (2º sem.) ¹³
a	A definir	Matemática	3ª série/ 4ª série	1	1
a	A definir	Matemática	3ª série/ 4ª série	1	1
a	A definir	Matemática	3ª série/ 4ª série	1	1
a	A definir	Matemática	3ª série/ 4ª série	1	1
c	A definir	Matemática	3ª série/ 4ª série	1	1
c	A definir	Matemática	3ª série/ 4ª série	1	1
c	A definir	Matemática	3ª série/ 4ª série	1	1
TOTAL DE CARGA HORÁRIA SEMANAL SUPERVISÃO E ORIENTAÇÃO¹⁵				7	7
2 - MÉDIA SEMANAL ANUAL DA CARGA HORÁRIA DE ORIENTAÇÃO E SUPERVISÃO¹⁴				7h	

Observação 8: a) Estágio Curricular Supervisionado Obrigatório para os cursos de Graduação e Estágio Docência para Pós-graduação Stricto Sensu. b) Atividades de aulas práticas em instituições da área de saúde; c) Orientação de Trabalhos Acadêmicos Obrigatórios (TCCs, dissertações e teses); d) Orientação de Monitoria.

Observação 9: O nome do(a) estudante pode ser de orientação definida ou de previsão para o ano seguinte a partir dos(as) estudantes matriculados na série anterior à oferta de orientação.

Alterações e ajustes podem ocorrer sem prejuízo deste PAD

Observação 10: Indicar o nome do curso em que o(a) estudante está matriculado.

Observação 11: Indicar a série do curso em que o(a) estudante está matriculado.

Observação 12: Indicar a carga horária em horas de orientação semanal no primeiro semestre.

Observação 13: Indicar a carga horária em horas de orientação semanal no segundo semestre.

Observação 14: A média semanal da carga horária de orientação e supervisão anual corresponde à média aritmética do total da carga horária semanal do primeiro semestre e do segundo semestre (total CH semanal do primeiro semestre + total CH semanal do segundo semestre / 2).

Observação 15: Soma da média semanal de carga horária.

3. ATIVIDADES DE PESQUISA / EXTENSÃO / CULTURA E PROGRAMAS ESPECIAIS

(nominar projeto(s)/programa(s), nome do(s) orientando(s), carga horária semanal)

PLANO DE ATIVIDADES DOCENTES - PAD
Instrução Normativa Conjunta 001/2021
PROGESP/PROEC/PROGRAD

ATIVIDADES DE PESQUISA, EXTENSÃO E CULTURA E PROGRAMAS ESPECIAIS ¹⁶	FUNÇÃO (Coordenador, Membro) ¹⁷	NOME DO ORIENTANDO (se houver) ¹⁸	Carga horária semanal ¹⁹
Projeto de pesquisa: Práticas com modelagem matemática de professores que ensinam matemática nos anos iniciais	Coordenador		5 h
3 - TOTAL DE CARGA HORÁRIA SEMANAL PESQUISA/EXTENSÃO/CULTURA/PROGRAMAS ESPECIAIS ²⁰			5h

Observação 16: Indicar tipo do projeto (pesquisa, extensão e cultura ou programas especiais) e nome conforme cadastro na UNESPAR.

Observação 17: Indicar função no projeto (coordenador, membro ou outra descrição) e conforme cadastro na UNESPAR.

Observação 18: Indicar nome do orientando se houver.

Observação 19: Indicar carga horária semanal da atividade.

Observação 20: Soma carga horária semanal.

4. ATIVIDADES DE GESTÃO INSTITUCIONAL (nominar cargo, número e data da portaria de nomeação, CH semanal)

CARGO ²¹	LOCAL ²²	NÚMERO E DATA ATO LEGAL ²³	Carga horária semanal ²⁴
Reuniões de colegiado	União da Vitória		1h
Membro do NDE	União da Vitória	ATA Nº01/2022 – 15/02/2022	1h
Coordenador do laboratório de ensino	União da Vitória	ATA Nº01/2022 – 15/02/2022	2h
4 – TOTAL DE CARGA HORÁRIA SEMANAL DE GESTÃO INSTITUCIONAL			4h

Observação 21: Cargo conforme descrito no ato legal.

Observação 22: Local onde exerce a função (colegiado de curso, centro de área, campus, reitoria ou outro conforme ato legal).

Observação 23: Ato legal de nomeação com data (portaria, decreto, etc.)

Observação 24: Soma carga horária semanal.

5. RESUMO DAS ATIVIDADES E TOTALIZAÇÃO ²⁵


PLANO DE ATIVIDADES DOCENTES - PAD
Instrução Normativa Conjunta 001/2021
PROGESP/PROEC/PROGRAD


ATIVIDADE	Carga horária semanal
1 - TOTAL DE MÉDIA SEMANAL ANUAL DE CARGA HORÁRIA DIDÁTICA⁷	24 h
2 -TOTAL DE MÉDIA SEMANAL ANUAL DE CARGA HORÁRIA SUPERVISÃO E ORIENTAÇÃO	7 h
3 – TOTAL DE CARGA HORÁRIA SEMANAL PESQUISA/EXTENSÃO/CULTURA/PROGRAMAS ESPECIAIS	5 h
4 – TOTAL DE CARGA HORÁRIA SEMANAL DE GESTÃO INSTITUCIONAL	4 h
TOTAL DE CARGA HORÁRIA SEMANAL	40 h

Observação 25: A soma carga horária semanal deve corresponder ao regime de trabalho do Professor na Unespar.

6. OUTRAS OBSERVAÇÕES

A carga horária dedicada à pesquisa é de 8 horas.

 Assinatura do(a) Docente em 08/03/2022
--

Aprovado no Colegiado do Curso na Reunião 002 do dia 15/03/2022

Assinatura do Coordenador de Curso 15/03/2022



UNESPAR
Universidade Estadual do Paraná

PLANO DE ATIVIDADES DOCENTES - PAD
Instrução Normativa Conjunta 001/2021
PROGESP/PROEC/PROGRAD

Homologado no Conselho de Centro na Reunião ___ do dia ___/___/___

Assinatura do Diretor de Centro ___/___/___

PLANO DE ATIVIDADES DOCENTES - PAD
Instrução Normativa Conjunta 001/2021
PROGESP/PROEC/PROGRAD

1. DADOS DO DOCENTE

Ano letivo:	2022		
Nome	Felipe Wisniewski	Regime de Trabalho:	Professor Colaborador/40h
Campus:	União da Vitória	Centro de Área:	Ciências Exatas e Biológicas
Colegiado:	Matemática	Área de concurso:	
Maior Titulação:	Doutor	Data de obtenção do título:	11/11/2019
Tempo de docência nos componentes curriculares:	28 meses	Tempo efetivo de docência no ensino superior na UNESPAR:	

2. ATIVIDADES DE ENSINO

2.1. Atividades Didáticas

a) Aulas na graduação; b) Aulas na pós-graduação *Lato Sensu* gratuita; c) Aulas na pós-graduação *Stricto Sensu*; d) Planejamento didático-pedagógico: mesmo quantitativo de carga horária atribuída para as aulas na graduação e na pós-graduação.

Atividade (a, b, c ou d) ¹	Disciplina ²	Curso ³	Turno ⁴	Carga horária semanal (1º sem.) ⁵	Carga horária semanal (2º sem.) ⁵
a	Álgebra Linear	Matemática	N	4	4
d	Álgebra Linear	Matemática	N	4	4
a	Geometrias Não-Euclidianas	Matemática	N	4	0
d	Geometrias Não-Euclidianas	Matemática	N	4	0
a	Fundamentos e Práticas da Extensão Universitária	Matemática	N	3	3
d	Fundamentos e Práticas da Extensão Universitária	Matemática	N	3	3
a	Análise na Reta	Matemática	N	4	4
d	Análise na Reta	Matemática	N	4	4
TOTAL DE CARGA HORÁRIA DIDÁTICA⁶				30 h	22 h

PLANO DE ATIVIDADES DOCENTES - PAD
Instrução Normativa Conjunta 001/2021
PROGESP/PROEC/PROGRAD

Observação 1: a) Aulas na graduação; b) Aulas na pós-graduação Lato Sensu gratuita; c) Aulas na pós-graduação Stricto Sensu (estas devem ser computadas na razão de 1,5 hora/aula); d) Planejamento didático-pedagógico.

Observação 2: Indicar o nome da disciplina que se refere a atividade.

Observação 3: Indicar o nome do curso em que a disciplina é ofertada.

Observação 4: Indicar o turno do curso em que a disciplina é ofertada.

Observação 5: Indicar a carga horária semanal no 1º e 2º semestre da disciplina, respectivamente. A CH semanal de cada disciplina deve corresponder a carga horária que consta no projeto pedagógico do curso, dividida por 36 semanas, caso seja de oferta anual, ou dividida por 18, caso seja de oferta semestral.

Observação 6: Soma da carga horária semanal de cada semestre.

Observação 7: A média semanal anual corresponde à média aritmética simples, entre o 1º e 2º semestre (total CH semanal do primeiro semestre + total CH semanal do segundo semestre / 2).

2.2. Atividades de Supervisão e Orientação

a) Estágio Curricular Supervisionado Obrigatório para os cursos de Graduação e Estágio Docência para Pós-graduação Stricto Sensu. b) Atividades de aulas práticas em instituições da área de saúde; c) Orientação de Trabalhos Acadêmicos Obrigatórios (TCCs, dissertações e teses); d) Orientação de Monitoria. (listar atividade, nome do(a) estudante, curso, série, CH semanal)

Atividade (a, b, c ou d) ⁸	Nome do(a) estudante ⁹	Curso ¹⁰	Série ¹¹	C H semanal (1º sem.) ¹²	C H semanal (2º sem.) ¹³
a	A definir	Matemática	3ª série/ 4ª série	1	1
a	A definir	Matemática	3ª série/ 4ª série	1	1
a	A definir	Matemática	3ª série/ 4ª série	1	1
c	A definir	Matemática	3ª série/ 4ª série	1	1
c	A definir	Matemática	3ª série/ 4ª série	1	1
TOTAL DE CARGA HORÁRIA SEMANAL SUPERVISÃO E ORIENTAÇÃO¹⁵				5	5
2 - MÉDIA SEMANAL ANUAL DA CARGA HORÁRIA DE ORIENTAÇÃO E SUPERVISÃO¹⁴				5	

Observação 8: a) Estágio Curricular Supervisionado Obrigatório para os cursos de Graduação e Estágio Docência para Pós-graduação Stricto Sensu. b) Atividades de aulas práticas em instituições da área de saúde; c) Orientação de Trabalhos Acadêmicos Obrigatórios (TCCs, dissertações e teses); d) Orientação de Monitoria.

Observação 9: O nome do(a) estudante pode ser de orientação definida ou de previsão para o ano seguinte a partir dos(as) estudantes matriculados na série anterior à oferta de orientação. Alterações e ajustes podem ocorrer sem prejuízo deste PAD

Observação 10: Indicar o nome do curso em que o(a) estudante está matriculado.

Observação 11: Indicar a série do curso em que o(a) estudante está matriculado.

Observação 12: Indicar a carga horária em horas de orientação semanal no primeiro semestre.

Observação 13: Indicar a carga horária em horas de orientação semanal no segundo semestre.

Observação 14: A média semanal da carga horária de orientação e supervisão anual corresponde à média aritmética do total da carga horária semanal do primeiro semestre e do segundo semestre (total CH semanal do primeiro semestre + total CH semanal do segundo semestre /2).

Observação 15: Soma da média semanal de carga horária.

PLANO DE ATIVIDADES DOCENTES - PAD
Instrução Normativa Conjunta 001/2021
PROGESP/PROEC/PROGRAD

3. ATIVIDADES DE PESQUISA / EXTENSÃO / CULTURA E PROGRAMAS ESPECIAIS

(nominar projeto(s)/programa(s), nome do(s) orientando(s), carga horária semanal)

ATIVIDADES DE PESQUISA, EXTENSÃO E CULTURA E PROGRAMAS ESPECIAIS ¹⁶	FUNÇÃO (Coordenador, Membro) ¹⁷	NOME DO ORIENTANDO (se houver) ¹⁸	Carga horária semanal ¹⁹
Projeto de extensão: Matemática e Finanças Pessoais, uma Proposta de Pesquisa e Intervenção.	Coordenador		5 h
3 - TOTAL DE CARGA HORÁRIA SEMANAL PESQUISA/EXTENSÃO/CULTURA/PROGRAMAS ESPECIAIS ²⁰			5h

Observação 16: Indicar tipo do projeto (pesquisa, extensão e cultura ou programas especiais) e nome conforme cadastro na UNESPAR.

Observação 17: Indicar função no projeto (coordenador, membro ou outra descrição) e conforme cadastro na UNESPAR.

Observação 18: Indicar nome do orientando se houver.

Observação 19: Indicar carga horária semanal da atividade.

Observação 20: Soma carga horária semanal.

4. ATIVIDADES DE GESTÃO INSTITUCIONAL (nominar cargo, número e data da portaria de nomeação, CH semanal)

CARGO ²¹	LOCAL ²²	NÚMERO E DATA ATO LEGAL ²³	Carga horária semanal ²⁴
Reuniões de colegiado	União da Vitória		1h
Coordenador do Núcleo Docente Estruturante	União da Vitória	ATA Nº01/2022 – 15/02/2022	3h
4 – TOTAL DE CARGA HORÁRIA SEMANAL DE GESTÃO INSTITUCIONAL			4h

Observação 21: Cargo conforme descrito no ato legal.

Observação 22: Local onde exerce a função (colegiado de curso, centro de área, campus, reitoria ou outro conforme ato legal).

Observação 23: Ato legal de nomeação com data (portaria, decreto, etc.)

Observação 24: Soma carga horária semanal.




PLANO DE ATIVIDADES DOCENTES - PAD
Instrução Normativa Conjunta 001/2021
PROGESP/PROEC/PROGRAD

5. RESUMO DAS ATIVIDADES E TOTALIZAÇÃO ²⁵

ATIVIDADE	Carga horária semanal
1 - TOTAL DE MÉDIA SEMANAL ANUAL DE CARGA HORÁRIA DIDÁTICA ⁷	26 h
2 -TOTAL DE MÉDIA SEMANAL ANUAL DE CARGA HORÁRIA SUPERVISÃO E ORIENTAÇÃO	5 h
3 – TOTAL DE CARGA HORÁRIA SEMANAL PESQUISA/EXTENSÃO/CULTURA/PROGRAMAS ESPECIAIS	5 h
4 – TOTAL DE CARGA HORÁRIA SEMANAL DE GESTÃO INSTITUCIONAL	4 h
TOTAL DE CARGA HORÁRIA SEMANAL	40h

Observação 25: A soma carga horária semanal deve corresponder ao regime de trabalho do Professor na Unespar.

6. OUTRAS OBSERVAÇÕES


Assinatura do(a) Docente em 08/03/2022



UNESPAR
Universidade Estadual do Paraná

PLANO DE ATIVIDADES DOCENTES - PAD
Instrução Normativa Conjunta 001/2021
PROGESP/PROEC/PROGRAD

Aprovado no Colegiado do Curso na Reunião 002 do dia 15/03/2022

Gabriela Grande Velede

Assinatura do Coordenador de Curso 15/03/2022

Homologado no Conselho de Centro na Reunião ___ do dia ___/___/___

Assinatura do Diretor de Centro ___ / ___ / ___

PLANO DE ATIVIDADES DOCENTES - PAD
Instrução Normativa Conjunta 001/2021
PROGESP/PROEC/PROGRAD

1. DADOS DO DOCENTE

Ano letivo:	2022		
Nome	Lucas de Siqueira	Regime de Trabalho:	40h/sem
Campus:	União da Vitória	Centro de Área:	Ciências Exatas e Biológicas
Colegiado:	Matemática	Área de concurso:	Matemática
Maior Titulação:	Mestrado em Matemática	Data de obtenção do título:	01/08/2016
Tempo de docência nos componentes curriculares:	4 anos	Tempo efetivo de docência no ensino superior na UNESPAR:	

2. ATIVIDADES DE ENSINO

2.1. Atividades Didáticas

a) Aulas na graduação; b) Aulas na pós-graduação *Lato Sensu* gratuita; c) Aulas na pós-graduação *Stricto Sensu*; d) Planejamento didático-pedagógico: mesmo quantitativo de carga horária atribuída para as aulas na graduação e na pós-graduação.

Atividade (a, b, c ou d) ¹	Disciplina ²	Curso ³	Turno ⁴	Carga horária semanal (1º sem.) ⁵	Carga horária semanal (2º sem.) ⁵
A	Introdução à lógica matemática	Licenciatura em matemática	N	4	4
D	Introdução à lógica matemática	Licenciatura em matemática	N	4	4
A	Cálculo diferencial e integral 2	Licenciatura em matemática	N	4	4
D	Cálculo diferencial e integral 2	Licenciatura em matemática	N	4	4
A	Cálculo diferencial e integral 1	Licenciatura em Química (1A)	N	2	2
D	Cálculo diferencial e integral 1	Licenciatura em Química (1A)	N	2	2
A	Cálculo diferencial e integral 1	Licenciatura em Química (1B)	N	2	2
D	Cálculo diferencial e integral 1	Licenciatura em Química (1B)	N	2	2
A	Cálculo diferencial e integral 2	Licenciatura em Química	N	2	2
D	Cálculo diferencial e integral 2	Licenciatura em Química	N	2	2
TOTAL DE CARGA HORÁRIA DIDÁTICA ⁶				28	28
1 - MÉDIA SEMANAL ANUAL DA CARGA HORÁRIA DIDÁTICA ⁷				28	

PLANO DE ATIVIDADES DOCENTES - PAD
Instrução Normativa Conjunta 001/2021
PROGESP/PROEC/PROGRAD

Observação 1: a) Aulas na graduação; b) Aulas na pós-graduação Lato Sensu gratuita; c) Aulas na pós-graduação Stricto Sensu (estas devem ser computadas na razão de 1,5 hora/aula); d) Planejamento didático-pedagógico.

Observação 2: Indicar o nome da disciplina que se refere a atividade.

Observação 3: Indicar o nome do curso em que a disciplina é ofertada.

Observação 4: Indicar o turno do curso em que a disciplina é ofertada.

Observação 5: Indicar a carga horária semanal no 1º e 2º semestre da disciplina, respectivamente. A CH semanal de cada disciplina deve corresponder a carga horária que consta no projeto pedagógico do curso, dividida por 36 semanas, caso seja de oferta anual, ou dividida por 18, caso seja de oferta semestral.

Observação 6: Soma da carga horária semanal de cada semestre.

Observação 7: A média semanal anual corresponde à média aritmética simples, entre o 1º e 2º semestre (total CH semanal do primeiro semestre + total CH semanal do segundo semestre / 2).

2.2. Atividades de Supervisão e Orientação

a) Estágio Curricular Supervisionado Obrigatório para os cursos de Graduação e Estágio Docência para Pós-graduação Stricto Sensu. b) Atividades de aulas práticas em instituições da área de saúde; c) Orientação de Trabalhos Acadêmicos Obrigatórios (TCCs, dissertações e teses); d) Orientação de Monitoria. (listar atividade, nome do(a) estudante, curso, série, CH semanal)

Atividade (a, b, c ou d) ⁸	Nome do(a) estudante ⁹	Curso ¹⁰	Série ¹¹	C H semanal (1º sem.) ¹²	C H semanal (2º sem) ¹³
A		Matemática		1	1
A		Matemática		1	1
A		Matemática		1	1
A		Matemática		1	1
C		Matemática		1	1
C		Matemática		1	1
C		Matemática		1	1
TOTAL DE CARGA HORÁRIA SEMANAL SUPERVISÃO E ORIENTAÇÃO¹⁵				7	7
2 - MÉDIA SEMANAL ANUAL DA CARGA HORÁRIA DE ORIENTAÇÃO E SUPERVISÃO¹⁴				7	

Observação 8: a) Estágio Curricular Supervisionado Obrigatório para os cursos de Graduação e Estágio Docência para Pós-graduação Stricto Sensu. b) Atividades de aulas práticas em instituições da área de saúde; c) Orientação de Trabalhos Acadêmicos Obrigatórios (TCCs, dissertações e teses); d) Orientação de Monitoria.

Observação 9: O nome do(a) estudante pode ser de orientação definida ou de previsão para o ano seguinte a partir dos(as) estudantes matriculados na série anterior à oferta de orientação. Alterações e ajustes podem ocorrer sem prejuízo deste PAD

Observação 10: Indicar o nome do curso em que o(a) estudante está matriculado.

Observação 11: Indicar a série do curso em que o(a) estudante está matriculado.

Observação 12: Indicar a carga horária em horas de orientação semanal no primeiro semestre.

Observação 13: Indicar a carga horária em horas de orientação semanal no segundo semestre.

Observação 14: A média semanal da carga horária de orientação e supervisão anual corresponde à média aritmética do total da carga horária semanal do primeiro semestre e do segundo semestre (total CH semanal do primeiro semestre + total CH semanal do segundo semestre /2).

PLANO DE ATIVIDADES DOCENTES - PAD
Instrução Normativa Conjunta 001/2021
PROGESP/PROEC/PROGRAD

Observação 15: Soma da média semanal de carga horária.

3. ATIVIDADES DE PESQUISA / EXTENSÃO / CULTURA E PROGRAMAS ESPECIAIS

(nominar projeto(s)/programa(s), nome do(s) orientando(s), carga horária semanal)

ATIVIDADES DE PESQUISA, EXTENSÃO E CULTURA E PROGRAMAS ESPECIAIS ¹⁶	FUNÇÃO (Coordenador, Membro) ¹⁷	NOME DO ORIENTANDO (se houver) ¹⁸	Carga horária semanal ¹⁹
Projeto de ensino: Estatística e Análise de Dados via Python no Contexto de um Curso de Licenciatura em Matemática.	Membro		2
3 - TOTAL DE CARGA HORÁRIA SEMANAL PESQUISA/EXTENSÃO/CULTURA/PROGRAMAS ESPECIAIS ²⁰			2

Observação 16: Indicar tipo do projeto (pesquisa, extensão e cultura ou programas especiais) e nome conforme cadastro na UNESPAR.

Observação 17: Indicar função no projeto (coordenador, membro ou outra descrição) e conforme cadastro na UNESPAR.

Observação 18: Indicar nome do orientando se houver.

Observação 19: Indicar carga horária semanal da atividade.

Observação 20: Soma carga horária semanal.

4. ATIVIDADES DE GESTÃO INSTITUCIONAL (nominar cargo, número e data da portaria de nomeação, CH semanal)

CARGO ²¹	LOCAL ²²	NÚMERO E DATA ATO LEGAL ²³	Carga horária semanal ²⁴
Membro do colegiado de matemática	Colegiado de matemática		1
Avaliação da ACEC	Colegiado de matemática		1
Membro do NDE	Colegiado de matemática		1
4 - TOTAL DE CARGA HORÁRIA SEMANAL DE GESTÃO INSTITUCIONAL			3

Observação 21: Cargo conforme descrito no ato legal.

Observação 22: Local onde exerce a função (colegiado de curso, centro de área, campus, reitoria ou outro conforme ato legal).

Observação 23: Ato legal de nomeação com data (portaria, decreto, etc.)



PLANO DE ATIVIDADES DOCENTES - PAD
Instrução Normativa Conjunta 001/2021
PROGESP/PROEC/PROGRAD

Observação 24: Soma carga horária semanal.


5. RESUMO DAS ATIVIDADES E TOTALIZAÇÃO ²⁵

ATIVIDADE	Carga horária semanal
1 - TOTAL DE MÉDIA SEMANAL ANUAL DE CARGA HORÁRIA DIDÁTICA ⁷	28
2 - TOTAL DE MÉDIA SEMANAL ANUAL DE CARGA HORÁRIA SUPERVISÃO E ORIENTAÇÃO	7
3 - TOTAL DE CARGA HORÁRIA SEMANAL PESQUISA/EXTENSÃO/CULTURA/PROGRAMAS ESPECIAIS	2
4 - TOTAL DE CARGA HORÁRIA SEMANAL DE GESTÃO INSTITUCIONAL	3
TOTAL DE CARGA HORÁRIA SEMANAL	40

Observação 25: A soma carga horária semanal deve corresponder ao regime de trabalho do Professor na Unespar.

6. OUTRAS OBSERVAÇÕES

A carga horária do projeto de pesquisa pode ser de 4 horas.


Assinatura do(a) Docente em 11/03/2022



PLANO DE ATIVIDADES DOCENTES - PAD
Instrução Normativa Conjunta 001/2021
PROGESP/PROEC/PROGRAD

Aprovado no Colegiado do Curso na Reunião 002 do dia 15/03/2022

Gabrielle Grande Velede

Assinatura do Coordenador de Curso 15/03/2022

Homologado no Conselho de Centro na Reunião ___ do dia ___/___/___

Assinatura do Diretor de Centro ___/___/___

PLANO DE ATIVIDADES DOCENTES - PAD
Instrução Normativa Conjunta 001/2021
PROGESP/PROEC/PROGRAD

1. DADOS DO DOCENTE

Ano letivo:	2022		
Nome	Gabriele Granada Veleda	Regime de Trabalho:	TIDE
Campus:		Centro de Área:	Ciências Exatas e Biológicas
Colegiado:	Matemática	Área de concurso:	Educação Matemática
Maior Titulação:	Doutora	Data de obtenção do título:	28/02/2018
Tempo de docência nos componentes curriculares:	07 anos	Tempo efetivo de docência no ensino superior na UNESPAR:	10 anos

2. ATIVIDADES DE ENSINO

2.1. Atividades Didáticas

a) Aulas na graduação; b) Aulas na pós-graduação *Lato Sensu* gratuita; c) Aulas na pós-graduação *Stricto Sensu*; d) Planejamento didático-pedagógico: mesmo quantitativo de carga horária atribuída para as aulas na graduação e na pós-graduação.

Atividade (a, b, c ou d) ¹	Disciplina ²	Curso ³	Turno ⁴	Carga horária semanal (1º sem.) ⁵	Carga horária semanal (2º sem.) ⁵
a	Trabalho de Conclusão de Curso	Matemática (grade2020)	Noturno	02	02
a	Trabalho de Conclusão de Curso	Matemática (grade2016)	Noturno	02	02
d	Planejamento Didático-pedagógico	Matemática	Noturno	04	04
TOTAL DE CARGA HORÁRIA DIDÁTICA⁶				08	08
1 - MÉDIA SEMANAL ANUAL DA CARGA HORÁRIA DIDÁTICA⁷				08	

Observação 1: a) Aulas na graduação; b) Aulas na pós-graduação *Lato Sensu* gratuita; c) Aulas na pós-graduação *Stricto Sensu* (estas devem ser computadas na razão de 1,5 hora/aula); d) Planejamento didático-pedagógico.

Observação 2: Indicar o nome da disciplina que se refere a atividade.

Observação 3: Indicar o nome do curso em que a disciplina é ofertada.

Observação 4: Indicar o turno do curso em que a disciplina é ofertada.

Observação 5: Indicar a carga horária semanal no 1º e 2º semestre da disciplina, respectivamente. A CH semanal de cada disciplina deve corresponder a carga horária que consta no projeto pedagógico do curso, dividida por 36 semanas, caso seja de oferta anual, ou dividida por 18, caso seja de oferta semestral.

PLANO DE ATIVIDADES DOCENTES - PAD
Instrução Normativa Conjunta 001/2021
PROGESP/PROEC/PROGRAD

Observação 6: Soma da carga horária semanal de cada semestre.

Observação 7: A média semanal anual corresponde à média aritmética simples, entre o 1º e 2º semestre (total CH semanal do primeiro semestre + total CH semanal do segundo semestre / 2).

2.2. Atividades de Supervisão e Orientação

a) Estágio Curricular Supervisionado Obrigatório para os cursos de Graduação e Estágio Docência para Pós-graduação Stricto Sensu. b) Atividades de aulas práticas em instituições da área de saúde; c) Orientação de Trabalhos Acadêmicos Obrigatórios (TCCs, dissertações e teses); d) Orientação de Monitoria. (listar atividade, nome do(a) estudante, curso, série, CH semanal)

Atividade (a, b, c ou d) ⁸	Nome do(a) estudante ⁹	Curso ¹⁰	Série ¹¹	C H semanal (1º sem.) ¹²	C H semanal (2º sem) ¹³
c		Matemática	3	1	1
c		Matemática	4	1	1
TOTAL DE CARGA HORÁRIA SEMANAL SUPERVISÃO E ORIENTAÇÃO¹⁵				2	2
2 - MÉDIA SEMANAL ANUAL DA CARGA HORÁRIA DE ORIENTAÇÃO E SUPERVISÃO¹⁴					02

Observação 8: a) Estágio Curricular Supervisionado Obrigatório para os cursos de Graduação e Estágio Docência para Pós-graduação Stricto Sensu. b) Atividades de aulas práticas em instituições da área de saúde; c) Orientação de Trabalhos Acadêmicos Obrigatórios (TCCs, dissertações e teses); d) Orientação de Monitoria.

Observação 9: O nome do(a) estudante pode ser de orientação definida ou de previsão para o ano seguinte a partir dos(as) estudantes matriculados na série anterior à oferta de orientação. Alterações e ajustes podem ocorrer sem prejuízo deste PAD

Observação 10: Indicar o nome do curso em que o(a) estudante está matriculado.

Observação 11: Indicar a série do curso em que o(a) estudante está matriculado.

Observação 12: Indicar a carga horária em horas de orientação semanal no primeiro semestre.

Observação 13: Indicar a carga horária em horas de orientação semanal no segundo semestre.

Observação 14: A média semanal da carga horária de orientação e supervisão anual corresponde à média aritmética do total da carga horária semanal do primeiro semestre e do segundo semestre (total CH semanal do primeiro semestre + total CH semanal do segundo semestre / 2).

Observação 15: Soma da média semanal de carga horária.

3. ATIVIDADES DE PESQUISA / EXTENSÃO / CULTURA E PROGRAMAS ESPECIAIS

(nominar projeto(s)/programa(s), nome do(s) orientando(s), carga horária semanal)

ATIVIDADES DE PESQUISA, EXTENSÃO E CULTURA E PROGRAMAS ESPECIAIS ¹⁶	FUNÇÃO (Coordenador, Membro) ¹⁷	NOME DO ORIENTANDO (se houver) ¹⁸	Carga horária semanal ¹⁹
Projeto de Extensão: Jogando com a Matemática	Coordenadora	Dayane Aparecida Freysleben	09

PLANO DE ATIVIDADES DOCENTES - PAD
Instrução Normativa Conjunta 001/2021
PROGESP/PROEC/PROGRAD

Grupo de Estudos sobre Práticas de Modelagem em Educação Matemática	membro		01
3 - TOTAL DE CARGA HORÁRIA SEMANAL PESQUISA/EXTENSÃO/CULTURA/PROGRAMAS ESPECIAIS ²⁰			10

Observação 16: Indicar tipo do projeto (pesquisa, extensão e cultura ou programas especiais) e nome conforme cadastro na UNESPAR.

Observação 17: Indicar função no projeto (coordenador, membro ou outra descrição) e conforme cadastro na UNESPAR.

Observação 18: Indicar nome do orientando se houver.

Observação 19: Indicar carga horária semanal da atividade.

Observação 20: Soma carga horária semanal.

4. ATIVIDADES DE GESTÃO INSTITUCIONAL (nominar cargo, número e data da portaria de nomeação, CH semanal)

CARGO ²¹	LOCAL ²²	NÚMERO E DATA ATO LEGAL ²³	Carga horária semanal ²⁴
Coordenação de curso	Colegiado	Portaria 035/2022	20
4 - TOTAL DE CARGA HORÁRIA SEMANAL DE GESTÃO INSTITUCIONAL			20

Observação 21: Cargo conforme descrito no ato legal.

Observação 22: Local onde exerce a função (colegiado de curso, centro de área, campus, reitoria ou outro conforme ato legal).

Observação 23: Ato legal de nomeação com data (portaria, decreto, etc.)

Observação 24: Soma carga horária semanal.

5. RESUMO DAS ATIVIDADES E TOTALIZAÇÃO ²⁵

ATIVIDADE	Carga horária semanal
1 - TOTAL DE MÉDIA SEMANAL ANUAL DE CARGA HORÁRIA DIDÁTICA⁷	08
2 - TOTAL DE MÉDIA SEMANAL ANUAL DE CARGA HORÁRIA SUPERVISÃO E ORIENTAÇÃO	02
3 - TOTAL DE CARGA HORÁRIA SEMANAL PESQUISA/EXTENSÃO/CULTURA/PROGRAMAS ESPECIAIS	10
4 - TOTAL DE CARGA HORÁRIA SEMANAL DE GESTÃO INSTITUCIONAL	20
TOTAL DE CARGA HORÁRIA SEMANAL	40



PLANO DE ATIVIDADES DOCENTES - PAD
Instrução Normativa Conjunta 001/2021
PROGESP/PROEC/PROGRAD

Observação 25: A soma carga horária semanal deve corresponder ao regime de trabalho do Professor na Unespar.

6. OUTRAS OBSERVAÇÕES

<i>Gabriele Grande Veleda</i>
Assinatura do(a) Docente em 08/03/2022

Aprovado no Colegiado do Curso na Reunião <u>002</u> do dia <u>15/03</u> /2022
<i>Gabriele Grande Veleda</i>
Assinatura do Coordenador de Curso <u>15/03/2022</u>

Homologado no Conselho de Centro na Reunião ___ do dia ___/___/___
Assinatura do Diretor de Centro ___/___/___

PLANO DE ATIVIDADES DOCENTES - PAD
Instrução Normativa Conjunta 001/2021
PROGESP/PROEC/PROGRAD

1. DADOS DO DOCENTE

Ano letivo:	2022		
Nome	Maria Ivete Basniak	Regime de Trabalho:	TIDE
Campus:	União da Vitória	Centro de Área:	Exatas e Biológicas
Colegiado:	Matemática	Área de concurso:	Matemática
Maior Titulação:	Doutora	Data de obtenção do título:	2014
Tempo de docência nos componentes curriculares:	12 anos	Tempo efetivo de docência no ensino superior na UNESPAR:	12anos

2. ATIVIDADES DE ENSINO

2.1. Atividades Didáticas

a) Aulas na graduação; b) Aulas na pós-graduação *Lato Sensu* gratuita; c) Aulas na pós-graduação *Stricto Sensu*; d) Planejamento didático-pedagógico: mesmo quantitativo de carga horária atribuída para as aulas na graduação e na pós-graduação.

Atividade (a, b, c ou d) ¹	Disciplina ²	Curso ³	Turno ⁴	Carga horária semanal (1º sem.) ⁵	Carga horária semanal (2º sem.) ⁵
c	Políticas Educacionais	PRPGEM	V	06	0
d	Planejamento didático-pedagógico	PRPGEM	M	06	0
TOTAL DE CARGA HORÁRIA DIDÁTICA⁶				12	
1 - MÉDIA SEMANAL ANUAL DA CARGA HORÁRIA DIDÁTICA⁷				06	

Observação 1: a) Aulas na graduação; b) Aulas na pós-graduação *Lato Sensu* gratuita; c) Aulas na pós-graduação *Stricto Sensu* (estas devem ser computadas na razão de 1,5 hora/aula); d) Planejamento didático-pedagógico.

Observação 2: Indicar o nome da disciplina que se refere a atividade.

Observação 3: Indicar o nome do curso em que a disciplina é ofertada.

Observação 4: Indicar o turno do curso em que a disciplina é ofertada.

Observação 5: Indicar a carga horária semanal no 1º e 2º semestre da disciplina, respectivamente. A CH semanal de cada disciplina deve corresponder a carga horária que consta no projeto pedagógico do curso, dividida por 36 semanas, caso seja de oferta anual, ou dividida por 18, caso seja de oferta semestral.

Observação 6: Soma da carga horária semanal de cada semestre.

Observação 7: A média semanal anual corresponde à média aritmética simples, entre o 1º e 2º semestre (total CH semanal do primeiro semestre + total CH semanal do segundo semestre / 2).

2.2. Atividades de Supervisão e Orientação

PLANO DE ATIVIDADES DOCENTES - PAD
Instrução Normativa Conjunta 001/2021
PROGESP/PROEC/PROGRAD

a) Estágio Curricular Supervisionado Obrigatório para os cursos de Graduação e Estágio Docência para Pós-graduação Stricto Sensu. b) Atividades de aulas práticas em instituições da área de saúde; c) Orientação de Trabalhos Acadêmicos Obrigatórios (TCCs, dissertações e teses); d) Orientação de Monitoria. (listar atividade, nome do(a) estudante, curso, série, CH semanal)

Atividade (a, b, c ou d) ⁸	Nome do(a) estudante ⁹	Curso ¹⁰	Série ¹¹	C H semanal (1º sem.) ¹²	C H semanal (2º sem) ¹³
c	Adrieli Cristine Bueno	PRPGEM		01	01
c	Camila Maria Koftun	PRPGEM		01	01
c	Ingrid Ponvequi	PRPGEM		01	01
c	Margaret Charnei	PRPGEM		01	
c	Egea Viviane Gomes	PRPGEM		01	
c	Processo Seletivo 2022 em andamento	PRPGEM		01	01
c	Processo Seletivo 2022 em andamento	PRPGEM		01	01
TOTAL DE CARGA HORÁRIA SEMANAL SUPERVISÃO E ORIENTAÇÃO¹⁵				07	05
2 - MÉDIA SEMANAL ANUAL DA CARGA HORÁRIA DE ORIENTAÇÃO E SUPERVISÃO¹⁴				06	

Observação 8: a) Estágio Curricular Supervisionado Obrigatório para os cursos de Graduação e Estágio Docência para Pós-graduação Stricto Sensu. b) Atividades de aulas práticas em instituições da área de saúde; c) Orientação de Trabalhos Acadêmicos Obrigatórios (TCCs, dissertações e teses); d) Orientação de Monitoria.

Observação 9: O nome do(a) estudante pode ser de orientação definida ou de previsão para o ano seguinte a partir dos(as) estudantes matriculados na série anterior à oferta de orientação. Alterações e ajustes podem ocorrer sem prejuízo deste PAD

Observação 10: Indicar o nome do curso em que o(a) estudante está matriculado.

Observação 11: Indicar a série do curso em que o(a) estudante está matriculado.

Observação 12: Indicar a carga horária em horas de orientação semanal no primeiro semestre.

Observação 13: Indicar a carga horária em horas de orientação semanal no segundo semestre.

Observação 14: A média semanal da carga horária de orientação e supervisão anual corresponde à média aritmética do total da carga horária semanal do primeiro semestre e do segundo semestre (total CH semanal do primeiro semestre + total CH semanal do segundo semestre /2).

Observação 15: Soma da média semanal de carga horária.

3. ATIVIDADES DE PESQUISA / EXTENSÃO / CULTURA E PROGRAMAS ESPECIAIS

(nominar projeto(s)/programa(s), nome do(s) orientando(s), carga horária semanal)

ATIVIDADES DE PESQUISA, EXTENSÃO E CULTURA E PROGRAMAS ESPECIAIS ¹⁶	FUNÇÃO (Coordenador, Membro) ¹⁷	NOME DO ORIENTANDO (se houver) ¹⁸	Carga horária semanal ¹⁹
Pesquisa: Grupo de pesquisa - Grupo de Estudos sobre Prática e Tecnologia na Educação Matemática e Estatística – GEPTEMAT E	Líder	Adrieli Bueno, Luan Padilha, Emili Boniecki, Ingrid Ponvequi Oliveira, Egea Viviane Gomes, Margaret Charnei, Andrei Cristiano Maia e Silva, Vânia Sara Doneda de Oliveira	02

PLANO DE ATIVIDADES DOCENTES - PAD
Instrução Normativa Conjunta 001/2021
PROGESP/PROEC/PROGRAD

Extensão: Universidade sem fronteiras: <i>Desenvolvimento de alunos dos anos finais do Ensino Fundamental e Ensino Médio com indicativo de Altas Habilidades/Superdotação e a construção de cenários animados no software GeoGebra</i>	Coordenadora	Adrieli Cristine Bueno, Eliseu Zapotoszek Filho, Bruna Aparecida de Castro, Nilza Preveda, Wesley Schelbauer Minatti	04
Pesquisa: Ensino Exploratório de Matemática na Educação Básica	Membro		
Pesquisa: A construção de animações e simuladores no software GeoGebra e o Ensino e a Aprendizagem de Matemática	Coordenadora	Karina Zwierzikowski, Enrico Miroto, Adrieli Cristine Bueno, Camila Maria Koftun	04
Extensão: Comunidade de Prática Refletir, Discutir e Agir sobre Matemática (CoP-ReDAMat)	Membro		
Programas Especiais: Pibid		Maria Gabrielle de Lima Da Silva; Felipe Menoncin; Bruna Aparecida Ferreira de Castro; Jussara Samira Cardoso Bueno; Dalto Tiago Zavieracz Gaiewicz; Nayra Gabriela Pilat; Enrico Miroto; Taimara Mikieta, Leoni Fillos	02
3 - TOTAL DE CARGA HORÁRIA SEMANAL PESQUISA/EXTENSÃO/CULTURA/PROGRAMAS ESPECIAIS ²⁰			12

Observação 16: Indicar tipo do projeto (pesquisa, extensão e cultura ou programas especiais) e nome conforme cadastro na UNESPAR.

Observação 17: Indicar função no projeto (coordenador, membro ou outra descrição) e conforme cadastro na UNESPAR.

Observação 18: Indicar nome do orientando se houver.

Observação 19: Indicar carga horária semanal da atividade.

Observação 20: Soma carga horária semanal.

4. ATIVIDADES DE GESTÃO INSTITUCIONAL (nominar cargo, número e data da portaria de nomeação, CH semanal)

CARGO ²¹	LOCAL ²²	NÚMERO E DATA ATO LEGAL ²³	Carga horária semanal ²⁴
Diretora de Programas e Projetos	Sala da Reitoria – União da Vitória	018/2010 – Reitoria Unespar	08
Coordenadora Adjunta do PR PGEM	Gabinete PRPGEM	396/2020 – Reitoria Unespar	06

PLANO DE ATIVIDADES DOCENTES - PAD
Instrução Normativa Conjunta 001/2021
PROGESP/PROEC/PROGRAD

Comitê Assessor Local de Iniciação Científica e Iniciação em Desenvolvimento Tecnológico e Inovação – CALIC – da Unespar, para o biênio 2020-2022.	Colegiado de Curso	001/2020 – PRPPG/Unespar	
Comitê Gestor Acadêmico do Sistema da UVPR	Virtual	237/2020 SETI	01
Núcleo de Inovação Tecnológica	Núcleo de Inovação Tecnológica	575/2021-Reitoria/Unespar	01
4 - TOTAL DE CARGA HORÁRIA SEMANAL DE GESTÃO INSTITUCIONAL			16

Observação 21: Cargo conforme descrito no ato legal.

Observação 22: Local onde exerce a função (colegiado de curso, centro de área, campus, reitoria ou outro conforme ato legal).

Observação 23: Ato legal de nomeação com data (portaria, decreto, etc.)

Observação 24: Soma carga horária semanal.

5. RESUMO DAS ATIVIDADES E TOTALIZAÇÃO ²⁵


ATIVIDADE	Carga horária semanal
1 - TOTAL DE MÉDIA SEMANAL ANUAL DE CARGA HORÁRIA DIDÁTICA⁷	06
2 -TOTAL DE MÉDIA SEMANAL ANUAL DE CARGA HORÁRIA SUPERVISÃO E ORIENTAÇÃO	06
3 - TOTAL DE CARGA HORÁRIA SEMANAL PESQUISA/EXTENSÃO/CULTURA/PROGRAMAS ESPECIAIS	12
4 - TOTAL DE CARGA HORÁRIA SEMANAL DE GESTÃO INSTITUCIONAL	16
TOTAL DE CARGA HORÁRIA SEMANAL	40


Observação 25: A soma carga horária semanal deve corresponder ao regime de trabalho do Professor na Unespar.

6. OUTRAS OBSERVAÇÕES



PLANO DE ATIVIDADES DOCENTES - PAD
Instrução Normativa Conjunta 001/2021
PROGESP/PROEC/PROGRAD


Assinatura do(a) Docente em 02/03/2022_____

Aprovado no Colegiado do Curso na Reunião <u>002</u> do dia <u>15/03</u> /2022

Assinatura do Coordenador de Curso <u>15/03/2022</u>

Homologado no Conselho de Centro na Reunião ___ do dia ___/___/___
Assinatura do Diretor de Centro ___/___/___

PLANO DE ATIVIDADES DOCENTES - PAD
Instrução Normativa Conjunta 001/2021
PROGESP/PROEC/PROGRAD

1 DADOS DO DOCENTE

Ano letivo:	2022		
Nome	Dion Ross Pasievitch Boni Alves	Regime de Trabalho:	CRES RT 40
Campus:	União da Vitória	Centro de Área:	Ciências Exatas e Biológicas
Colegiado:	Matemática	Área de concurso:	
Maior Titulação:	Doutor	Data de obtenção do título:	30/08/2018
Tempo de docência nos componentes curriculares:	5 anos	Tempo efetivo de docência no ensino superior na UNESPAR:	5 anos

2. ATIVIDADES DE ENSINO

2.1. Atividades Didáticas

a) Aulas na graduação; b) Aulas na pós-graduação *Lato Sensu* gratuita; c) Aulas na pós-graduação *Stricto Sensu*; d) Planejamento didático-pedagógico: mesmo quantitativo de carga horária atribuída para as aulas na graduação e na pós-graduação.

Atividade (a, b, c ou d) ¹	Disciplina ²	Curso ³	Turno ⁴	Carga horária semanal (1º sem.) ⁵	Carga horária semanal (2º sem.) ⁵
a	Álgebra Moderna (Turma 1)	Matemática	N	4	4
d	Álgebra Moderna (Turma 1)	Matemática	N	4	4
a	Álgebra Moderna (Turma 2)	Matemática	N	4	4
d	Álgebra Moderna (Turma 2)	Matemática	N	4	4
a	Matemática Financeira	Matemática	N	4	-
d	Matemática Financeira	Matemática	N	4	-
a	Matemática Financeira	Matemática	N	-	4
d	Matemática Financeira	Matemática	N	-	4
a	Geometria Analítica	Matemática	N	-	4
d	Geometria Analítica	Matemática	N	-	4
TOTAL DE CARGA HORÁRIA DIDÁTICA⁶				24	32
1 - MÉDIA SEMANAL ANUAL DA CARGA HORÁRIA DIDÁTICA⁷				28	



PLANO DE ATIVIDADES DOCENTES - PAD
Instrução Normativa Conjunta 001/2021
PROGESP/PROEC/PROGRAD

Observação 1: a) Aulas na graduação; b) Aulas na pós-graduação Lato Sensu gratuita; c) Aulas na pós-graduação Stricto Sensu (estas devem ser computadas na razão de 1,5 hora/aula); d) Planejamento didático-pedagógico.

Observação 2: Indicar o nome da disciplina que se refere a atividade.

Observação 3: Indicar o nome do curso em que a disciplina é ofertada.

Observação 4: Indicar o turno do curso em que a disciplina é ofertada.

Observação 5: Indicar a carga horária semanal no 1º e 2º semestre da disciplina, respectivamente. A CH semanal de cada disciplina deve corresponder a carga horária que consta no projeto pedagógico do curso, dividida por 36 semanas, caso seja de oferta anual, ou dividida por 18, caso seja de oferta semestral.

Observação 6: Soma da carga horária semanal de cada semestre.

Observação 7: A média semanal anual corresponde à média aritmética simples, entre o 1º e 2º semestre (total CH semanal do primeiro semestre + total CH semanal do segundo semestre / 2).

2.2. Atividades de Supervisão e Orientação

a) Estágio Curricular Supervisionado Obrigatório para os cursos de Graduação e Estágio Docência para Pós-graduação Stricto Sensu. b) Atividades de aulas práticas em instituições da área de saúde; c) Orientação de Trabalhos Acadêmicos Obrigatórios (TCCs, dissertações e teses); d) Orientação de Monitoria. (listar atividade, nome do(a) estudante, curso, série, CH semanal)

Atividade (a, b, c ou d) ⁸	Nome do(a) estudante ⁹	Curso ¹⁰	Série ¹¹	C H semanal (1º sem.) ¹²	C H semanal (2º sem.) ¹³
a)	A definir	Matemática	3ª e 4ª	4	4
c)	A definir	Matemática	3ª e 4ª	3	3
TOTAL DE CARGA HORÁRIA SEMANAL SUPERVISÃO E ORIENTAÇÃO¹⁵				7	7
2 - MÉDIA SEMANAL ANUAL DA CARGA HORÁRIA DE ORIENTAÇÃO E SUPERVISÃO¹⁴				7	

Observação 8: a) Estágio Curricular Supervisionado Obrigatório para os cursos de Graduação e Estágio Docência para Pós-graduação Stricto Sensu. b) Atividades de aulas práticas em instituições da área de saúde; c) Orientação de Trabalhos Acadêmicos Obrigatórios (TCCs, dissertações e teses); d) Orientação de Monitoria.

Observação 9: O nome do(a) estudante pode ser de orientação definida ou de previsão para o ano seguinte a partir dos(as) estudantes matriculados na série anterior à oferta de orientação. Alterações e ajustes podem ocorrer sem prejuízo deste PAD

Observação 10: Indicar o nome do curso em que o(a) estudante está matriculado.

Observação 11: Indicar a série do curso em que o(a) estudante está matriculado.

Observação 12: Indicar a carga horária em horas de orientação semanal no primeiro semestre.

Observação 13: Indicar a carga horária em horas de orientação semanal no segundo semestre.

Observação 14: A média semanal da carga horária de orientação e supervisão anual corresponde à média aritmética do total da carga horária semanal do primeiro semestre e do segundo semestre (total CH semanal do primeiro semestre + total CH semanal do segundo semestre / 2).

Observação 15: Soma da média semanal de carga horária.

3. ATIVIDADES DE PESQUISA / EXTENSÃO / CULTURA E PROGRAMAS ESPECIAIS

(nominar projeto(s)/programa(s), nome do(s) orientando(s), carga horária semanal)

PLANO DE ATIVIDADES DOCENTES - PAD
Instrução Normativa Conjunta 001/2021
PROGESP/PROEC/PROGRAD

ATIVIDADES DE PESQUISA, EXTENSÃO E CULTURA E PROGRAMAS ESPECIAIS ¹⁶	FUNÇÃO (Coordenador, Membro) ¹⁷	NOME DO ORIENTANDO (se houver) ¹⁸	Carga horária semanal ¹⁹
Projeto de Ensino	Coordenador		3
3 - TOTAL DE CARGA HORÁRIA SEMANAL PESQUISA/EXTENSÃO/CULTURA/PROGRAMAS ESPECIAIS ²⁰			3

Observação 16: Indicar tipo do projeto (pesquisa, extensão e cultura ou programas especiais) e nome conforme cadastro na UNESPAR.

Observação 17: Indicar função no projeto (coordenador, membro ou outra descrição) e conforme cadastro na UNESPAR.

Observação 18: Indicar nome do orientando se houver.

Observação 19: Indicar carga horária semanal da atividade.

Observação 20: Soma carga horária semanal.

4. ATIVIDADES DE GESTÃO INSTITUCIONAL (nominar cargo, número e data da portaria de nomeação, CH semanal)

CARGO ²¹	LOCAL ²²	NÚMERO E DATA ATO LEGAL ²³	Carga horária semanal ²⁴
Reuniões de Colegiado	União da Vitória		1h
Membro do NDE	União da Vitória	ATA n° 01/2022 – 15/05/2022	1h
4 - TOTAL DE CARGA HORÁRIA SEMANAL DE GESTÃO INSTITUCIONAL			2

Observação 21: Cargo conforme descrito no ato legal.

Observação 22: Local onde exerce a função (colegiado de curso, centro de área, campus, reitoria ou outro conforme ato legal).

Observação 23: Ato legal de nomeação com data (portaria, decreto, etc.)

Observação 24: Soma carga horária semanal.

5. RESUMO DAS ATIVIDADES E TOTALIZAÇÃO ²⁵

ATIVIDADE	Carga horária semanal
1 - TOTAL DE MÉDIA SEMANAL ANUAL DE CARGA HORÁRIA DIDÁTICA⁷	28
2 - TOTAL DE MÉDIA SEMANAL ANUAL DE CARGA HORÁRIA SUPERVISÃO E ORIENTAÇÃO	7



PLANO DE ATIVIDADES DOCENTES - PAD
Instrução Normativa Conjunta 001/2021
PROGESP/PROEC/PROGRAD

3 - TOTAL DE CARGA HORÁRIA SEMANAL PESQUISA/EXTENSÃO/CULTURA/PROGRAMAS ESPECIAIS	3
4 - TOTAL DE CARGA HORÁRIA SEMANAL DE GESTÃO INSTITUCIONAL	2
TOTAL DE CARGA HORÁRIA SEMANAL	40

Observação 25: A soma carga horária semanal deve corresponder ao regime de trabalho do Professor na Unespar.

6. OUTRAS OBSERVAÇÕES

Coordenação de IC do aluno Luis Kogliniski (1h/semana)

<i>Dion Ross P.B. Alver</i>
Assinatura do(a) Docente em 11/03/2022

Aprovado no Colegiado do Curso na Reunião <u>002</u> do dia <u>15/03/2022</u>
<i>Gabrielle Girardi Veleda</i>
Assinatura do Coordenador de Curso <u>15/03/2022</u>

Homologado no Conselho de Centro na Reunião ___ do dia ___/___/___
Assinatura do Diretor de Centro ___/___/___