

1. DADOS DO DOCENTE

Ano letivo:	2022		
Nome	Adriano Makux de Paula	Regime de Trabalho:	T-40 (CRES)
Campus:	União da Vitória	Centro de Área:	CCHE
Colegiado:	Geografia	Área de concurso:	Geografia
Maior Titulação:	Doutorado	Data de obtenção do título:	03/12/2021
Tempo de docência nos componentes curriculares:	11 anos	Tempo efetivo de docência no ensino superior na UNESPAR:	Não se aplica (primeiro contrato com a instituição)

2. ATIVIDADES DE ENSINO

2.1. Atividades Didáticas

a) Aulas na graduação; b) Aulas na pós-graduação *Lato Sensu* gratuita; c) Aulas na pós-graduação *Stricto Sensu*; d) Planejamento didático-pedagógico: mesmo quantitativo de carga horária atribuída para as aulas na graduação e na pós-graduação.

Atividade (a, b, c ou d) ¹	Disciplina ²	Curso ³	Turno ⁴	Carga horária semanal (1º sem.) ⁵	Carga horária semanal (2º sem.) ⁵
a	Epistemologia da Geografia	Licenciatura em Geografia	Noturno	04	04
a	Didática e Ensino da Geografia	Licenciatura em Geografia	Noturno	04	04
a	Prática de Campo I: paisagem e lugar	Licenciatura em Geografia	Noturno	02	02
a	Prática de Campo II: território e suas representações	Licenciatura em Geografia	Noturno	02	02
a	Sociedade e natureza	Licenciatura em Geografia	Noturno	-	04
d	Planejamento didático-pedagógico	Licenciatura em Geografia	Diurno	12	16
b	Trabalho de Campo: Ensino, Pesquisa e Extensão	Pós-graduação <i>Lato Sensu</i> em Dinâmicas regionais: natureza, sociedade e ensino	Noturno e diurno	-	02
d	Planejamento didático-pedagógico	Pós-graduação <i>Lato Sensu</i> em Dinâmicas regionais: natureza, sociedade e ensino	Diurno	-	02
TOTAL DE CARGA HORÁRIA DIDÁTICA⁶				24	36
1 - MÉDIA SEMANAL ANUAL DA CARGA HORÁRIA DIDÁTICA⁷				30	



UNESPAR
Universidade Estadual do Paraná

PLANO DE ATIVIDADES DOCENTES - PAD
Instrução Normativa Conjunta 001/2021
PROGESP/PROEC/PROGRAD



Observação 1: a) Aulas na graduação; b) Aulas na pós-graduação Lato Sensu gratuita; c) Aulas na pós-graduação Stricto Sensu (estas devem ser computadas na razão de 1,5 hora/aula); d) Planejamento didático-pedagógico.

Observação 2: Indicar o nome da disciplina que se refere a atividade.

Observação 3: Indicar o nome do curso em que a disciplina é ofertada.

Observação 4: Indicar o turno do curso em que a disciplina é ofertada.

Observação 5: Indicar a carga horária semanal no 1º e 2º semestre da disciplina, respectivamente. A CH semanal de cada disciplina deve corresponder a carga horária que consta no projeto pedagógico do curso, dividida por 36 semanas, caso seja de oferta anual, ou dividida por 18, caso seja de oferta semestral.

Observação 6: Soma da carga horária semanal de cada semestre.

Observação 7: A média semanal anual corresponde à média aritmética simples, entre o 1º e 2º semestre (total CH semanal do primeiro semestre + total CH semanal do segundo semestre / 2).

2.2. Atividades de Supervisão e Orientação

a) Estágio Curricular Supervisionado Obrigatório para os cursos de Graduação e Estágio Docência para Pós-graduação Stricto Sensu. b) Atividades de aulas práticas em instituições da área de saúde; c) Orientação de Trabalhos Acadêmicos Obrigatórios (TCCs, dissertações e teses); d) Orientação de Monitoria. (listar atividade, nome do(a) estudante, curso, série, CH semanal)

Atividade (a, b, c ou d) ⁸	Nome do(a) estudante ⁹	Curso ¹⁰	Série ¹¹	C H semanal (1º sem.) ¹²	C H semanal (2º sem.) ¹³
a	Rafael do Nascimento	Licenciatura em Geografia	4ª série	1	1
TOTAL DE CARGA HORÁRIA SEMANAL SUPERVISÃO E ORIENTAÇÃO¹⁵				1	1
2 - MÉDIA SEMANAL ANUAL DA CARGA HORÁRIA DE ORIENTAÇÃO E SUPERVISÃO¹⁴				1	

Observação 8: a) Estágio Curricular Supervisionado Obrigatório para os cursos de Graduação e Estágio Docência para Pós-graduação Stricto Sensu. b) Atividades de aulas práticas em instituições da área de saúde; c) Orientação de Trabalhos Acadêmicos Obrigatórios (TCCs, dissertações e teses); d) Orientação de Monitoria.

Observação 9: O nome do(a) estudante pode ser de orientação definida ou de previsão para o ano seguinte a partir dos(as) estudantes matriculados na série anterior à oferta de orientação. Alterações e ajustes podem ocorrer sem prejuízo deste PAD

Observação 10: Indicar o nome do curso em que o(a) estudante está matriculado.

Observação 11: Indicar a série do curso em que o(a) estudante está matriculado.

Observação 12: Indicar a carga horária em horas de orientação semanal no primeiro semestre.

Observação 13: Indicar a carga horária em horas de orientação semanal no segundo semestre.

Observação 14: A média semanal da carga horária de orientação e supervisão anual corresponde à média aritmética do total da carga horária semanal do primeiro semestre e do segundo semestre (total CH semanal do primeiro semestre + total CH semanal do segundo semestre / 2).

Observação 15: Soma da média semanal de carga horária.

3. ATIVIDADES DE PESQUISA / EXTENSÃO / CULTURA E PROGRAMAS ESPECIAIS

(nominar projeto(s)/programa(s), nome do(s) orientando(s), carga horária semanal)

ATIVIDADES DE PESQUISA, EXTENSÃO E CULTURA E PROGRAMAS ESPECIAIS ¹⁶	FUNÇÃO (Coordenador, Membro) ¹⁷	NOME DO ORIENTANDO (se houver) ¹⁸	Carga horária semanal ¹⁹
Projeto de extensão: Observatório da Questão Agrária no Paraná – Reduto Contestado	Coordenador	-	08

3 - TOTAL DE CARGA HORÁRIA SEMANAL PESQUISA/EXTENSÃO/CULTURA/PROGRAMAS ESPECIAIS ²⁰	08
---	-----------

Observação 16: Indicar tipo do projeto (pesquisa, extensão e cultura ou programas especiais) e nome conforme cadastro na UNESPAR.

Observação 17: Indicar função no projeto (coordenador, membro ou outra descrição) e conforme cadastro na UNESPAR.

Observação 18: Indicar nome do orientando se houver.

Observação 19: Indicar carga horária semanal da atividade.

Observação 20: Soma carga horária semanal.

4. ATIVIDADES DE GESTÃO INSTITUCIONAL (nominar cargo, número e data da portaria de nomeação, CH semanal)

CARGO ²¹	LOCAL ²²	NÚMERO E DATA ATO LEGAL ²³	Carga horária semanal ²⁴
Reunião de Colegiado	Colegiado do Curso de Licenciatura em Geografia	-	01
4 - TOTAL DE CARGA HORÁRIA SEMANAL DE GESTÃO INSTITUCIONAL			01

Observação 21: Cargo conforme descrito no ato legal.

Observação 22: Local onde exerce a função (colegiado de curso, centro de área, campus, reitoria ou outro conforme ato legal).

Observação 23: Ato legal de nomeação com data (portaria, decreto, etc.)

Observação 24: Soma carga horária semanal.

5. RESUMO DAS ATIVIDADES E TOTALIZAÇÃO ²⁵

ATIVIDADE	Carga horária semanal
1 - TOTAL DE MÉDIA SEMANAL ANUAL DE CARGA HORÁRIA DIDÁTICA ⁷	30
2 - TOTAL DE MÉDIA SEMANAL ANUAL DE CARGA HORÁRIA SUPERVISÃO E ORIENTAÇÃO	01
3 - TOTAL DE CARGA HORÁRIA SEMANAL PESQUISA/EXTENSÃO/CULTURA/PROGRAMAS ESPECIAIS	08
4 - TOTAL DE CARGA HORÁRIA SEMANAL DE GESTÃO INSTITUCIONAL	01
TOTAL DE CARGA HORÁRIA SEMANAL	40

Observação 25: A soma carga horária semanal deve corresponder ao regime de trabalho do Professor na Unespar.

6. OUTRAS OBSERVAÇÕES

PLANO DE ATIVIDADES DOCENTES - PAD
Instrução Normativa Conjunta 001/2021
PROGESP/PROEC/PROGRAD

<i>Adriano Motux de Paula</i>
Assinatura do(a) Docente em 01/07/2022

Aprovado no Colegiado do Curso na Reunião registrada sob a Ata 014/2022 do dia 12/07/2022.
<i>Diane Daniela Gemelli</i>
Assinatura do Coordenador de Curso 11/07/2022

Homologado no Conselho de Centro na Reunião ___ do dia ___/___/___
Assinatura do Diretor de Centro ___/___/___



ePROCOLO



Documento: **PAD_Adriano_2022.pdf**.

Assinatura Simples realizada por: **Diane Daniela Gemelli** em 12/07/2022 18:42.

Inserido ao protocolo **19.208.121-1** por: **Diane Daniela Gemelli** em: 12/07/2022 18:40.



Documento assinado nos termos do Art. 38 do Decreto Estadual nº 7304/2021.

A autenticidade deste documento pode ser validada no endereço:
<https://www.eprotocolo.pr.gov.br/spiweb/validarDocumento> com o código:
443a0c88a4d377b577276c54bd3f842.

1. DADOS DO DOCENTE

Ano letivo:	2022		
Nome	Daniel Borini Alves	Regime de Trabalho:	T-40 (CRES)
Campus:	União da Vitória	Centro de Área:	CCHE
Colegiado:	Geografia	Área de concurso:	Geografia
Maior Titulação:	Doutorado	Data de obtenção do título:	2018
Tempo de docência nos componentes curriculares:	1 ano e 6 meses	Tempo efetivo de docência no ensino superior na UNESPAR:	Não se aplica (primeiro contrato com a instituição)

2. ATIVIDADES DE ENSINO

2.1. Atividades Didáticas

a) Aulas na graduação; b) Aulas na pós-graduação *Lato Sensu* gratuita; c) Aulas na pós-graduação *Stricto Sensu*; d) Planejamento didático-pedagógico: mesmo quantitativo de carga horária atribuída para as aulas na graduação e na pós-graduação.

Atividade (a, b, c ou d) ¹	Disciplina ²	Curso ³	Turno ⁴	Carga horária semanal (1º sem.) ⁵	Carga horária semanal (2º sem.) ⁵
a	Biogeografia	Licenciatura em Geografia	Noturno	02	02
a	Hidrogeografia	Licenciatura em Geografia	Noturno	02	02
a	Climatologia	Licenciatura em Geografia	Noturno	02	02
a	Geografia do Brasil	Licenciatura em Geografia	Noturno	04	04
a	Prática de Campo IV: Análise do espaço regional	Licenciatura em Geografia	Noturno	02	02
d	Planejamento didático-pedagógico	Licenciatura em Geografia	Diurno	12	12
b	Educação Ambiental	Pós-graduação <i>Lato Sensu</i> em Dinâmicas regionais: natureza, sociedade e ensino	Noturno e diurno	-	02
d	Planejamento didático-pedagógico	Pós-graduação <i>Lato Sensu</i> em Dinâmicas regionais: natureza, sociedade e ensino	Diurno	-	02
TOTAL DE CARGA HORÁRIA DIDÁTICA⁶				24	28
1 - MÉDIA SEMANAL ANUAL DA CARGA HORÁRIA DIDÁTICA⁷				26	

PLANO DE ATIVIDADES DOCENTES - PAD
Instrução Normativa Conjunta 001/2021
PROGESP/PROEC/PROGRAD

Observação 1: a) Aulas na graduação; b) Aulas na pós-graduação Lato Sensu gratuita; c) Aulas na pós-graduação Stricto Sensu (estas devem ser computadas na razão de 1,5 hora/aula); d) Planejamento didático-pedagógico.

Observação 2: Indicar o nome da disciplina que se refere a atividade.

Observação 3: Indicar o nome do curso em que a disciplina é ofertada.

Observação 4: Indicar o turno do curso em que a disciplina é ofertada.

Observação 5: Indicar a carga horária semanal no 1º e 2º semestre da disciplina, respectivamente. A CH semanal de cada disciplina deve corresponder a carga horária que consta no projeto pedagógico do curso, dividida por 36 semanas, caso seja de oferta anual, ou dividida por 18, caso seja de oferta semestral.

Observação 6: Soma da carga horária semanal de cada semestre.

Observação 7: A média semanal anual corresponde à média aritmética simples, entre o 1º e 2º semestre (total CH semanal do primeiro semestre + total CH semanal do segundo semestre / 2).

2.2. Atividades de Supervisão e Orientação

a) Estágio Curricular Supervisionado Obrigatório para os cursos de Graduação e Estágio Docência para Pós-graduação Stricto Sensu. b) Atividades de aulas práticas em instituições da área de saúde; c) Orientação de Trabalhos Acadêmicos Obrigatórios (TCCs, dissertações e teses); d) Orientação de Monitoria. (listar atividade, nome do(a) estudante, curso, série, CH semanal)

Atividade (a, b, c ou d) ⁸	Nome do(a) estudante ⁹	Curso ¹⁰	Série ¹¹	C H semanal (1º sem.) ¹²	C H semanal (2º sem.) ¹³
a	Rosangela Kuchinski do Amarante	Licenciatura em Geografia	3ª série	1	1
a	Vanessa Golec	Licenciatura em Geografia	3ª série	1	1
a	Felipe Watambak	Licenciatura em Geografia	3ª série	1	1
a	Daniele Regina de França	Licenciatura em Geografia	4ª série	1	1
TOTAL DE CARGA HORÁRIA SEMANAL SUPERVISÃO E ORIENTAÇÃO¹⁵				4	4
2 - MÉDIA SEMANAL ANUAL DA CARGA HORÁRIA DE ORIENTAÇÃO E SUPERVISÃO¹⁴				4	

Observação 8: a) Estágio Curricular Supervisionado Obrigatório para os cursos de Graduação e Estágio Docência para Pós-graduação Stricto Sensu. b) Atividades de aulas práticas em instituições da área de saúde; c) Orientação de Trabalhos Acadêmicos Obrigatórios (TCCs, dissertações e teses); d) Orientação de Monitoria.

Observação 9: O nome do(a) estudante pode ser de orientação definida ou de previsão para o ano seguinte a partir dos(as) estudantes matriculados na série anterior à oferta de orientação. Alterações e ajustes podem ocorrer sem prejuízo deste PAD

Observação 10: Indicar o nome do curso em que o(a) estudante está matriculado.

Observação 11: Indicar a série do curso em que o(a) estudante está matriculado.

Observação 12: Indicar a carga horária em horas de orientação semanal no primeiro semestre.

Observação 13: Indicar a carga horária em horas de orientação semanal no segundo semestre.

Observação 14: A média semanal da carga horária de orientação e supervisão anual corresponde à média aritmética do total da carga horária semanal do primeiro semestre e do segundo semestre (total CH semanal do primeiro semestre + total CH semanal do segundo semestre / 2).

Observação 15: Soma da média semanal de carga horária.

3. ATIVIDADES DE PESQUISA / EXTENSÃO / CULTURA E PROGRAMAS ESPECIAIS

(nominar projeto(s)/programa(s), nome do(s) orientando(s), carga horária semanal)

ATIVIDADES DE PESQUISA, EXTENSÃO E CULTURA E PROGRAMAS ESPECIAIS ¹⁶	FUNÇÃO (Coordenador, Membro) ¹⁷	NOME DO ORIENTANDO (se houver) ¹⁸	Carga horária semanal ¹⁹
--	--	--	-------------------------------------

PLANO DE ATIVIDADES DOCENTES - PAD
Instrução Normativa Conjunta 001/2021
PROGESP/PROEC/PROGRAD

Projeto de pesquisa: Sensoriamento remoto na análise da incidência espaço-temporal do fogo nas diferentes paisagens brasileiras	Coordenador	-	06
Projeto de extensão: Geografia, Arte e múltiplas linguagens no ensino escolar: recursos didáticos e possibilidades metodológicas	Equipe Executora	-	02
3 - TOTAL DE CARGA HORÁRIA SEMANAL PESQUISA/EXTENSÃO/CULTURA/PROGRAMAS ESPECIAIS ²⁰			08

Observação 16: Indicar tipo do projeto (pesquisa, extensão e cultura ou programas especiais) e nome conforme cadastro na UNESPAR.

Observação 17: Indicar função no projeto (coordenador, membro ou outra descrição) e conforme cadastro na UNESPAR.

Observação 18: Indicar nome do orientando se houver.

Observação 19: Indicar carga horária semanal da atividade.

Observação 20: Soma carga horária semanal.

4. ATIVIDADES DE GESTÃO INSTITUCIONAL (nominar cargo, número e data da portaria de nomeação, CH semanal)

CARGO ²¹	LOCAL ²²	NÚMERO E DATA ATO LEGAL ²³	Carga horária semanal ²⁴
Membro do NDE – Núcleo Docente Estruturante	Colegiado do Curso de Licenciatura em Geografia	PORTARIA Nº 003/2022 – CCHE/UNESPAR – Campus União da Vitória, de 15 de junho de 2022	01
Reunião de Colegiado	Colegiado do Curso de Licenciatura em Geografia	-	01
4 - TOTAL DE CARGA HORÁRIA SEMANAL DE GESTÃO INSTITUCIONAL			02

Observação 21: Cargo conforme descrito no ato legal.

Observação 22: Local onde exerce a função (colegiado de curso, centro de área, campus, reitoria ou outro conforme ato legal).

Observação 23: Ato legal de nomeação com data (portaria, decreto, etc.)

Observação 24: Soma carga horária semanal.

5. RESUMO DAS ATIVIDADES E TOTALIZAÇÃO ²⁵


ATIVIDADE	Carga horária semanal
1 - TOTAL DE MÉDIA SEMANAL ANUAL DE CARGA HORÁRIA DIDÁTICA ⁷	26
2 - TOTAL DE MÉDIA SEMANAL ANUAL DE CARGA HORÁRIA SUPERVISÃO E ORIENTAÇÃO	04
3 - TOTAL DE CARGA HORÁRIA SEMANAL PESQUISA/EXTENSÃO/CULTURA/PROGRAMAS ESPECIAIS	08
4 - TOTAL DE CARGA HORÁRIA SEMANAL DE GESTÃO INSTITUCIONAL	02
TOTAL DE CARGA HORÁRIA SEMANAL	40

Observação 25: A soma carga horária semanal deve corresponder ao regime de trabalho do Professor na Unespar.

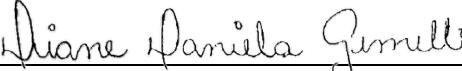
6. OUTRAS OBSERVAÇÕES

- Participação prevista em evento entre os dias 7 a 11 de novembro de 2022, XIX Simpósio de Geografia Física Aplicada, no município de Rio de Janeiro-RJ;

- Participação em trabalho de campo associado ao projeto de pesquisa informado, previsto entre os dias 29 de agosto e 10 de setembro de 2022 no município de Manicoré-AM, em áreas do Parque Nacional dos Campos Amazônicos.


Assinatura do(a) Docente em 01/06/2022

Aprovado no Colegiado do Curso na Reunião registrada sob a Ata 014/2022 do dia 12/07/2022.


Assinatura do Coordenador de Curso _11/07/2022

Homologado no Conselho de Centro na Reunião ___ do dia ___/___/___

Assinatura do Diretor de Centro ___/___/___



ePROTOCOLO



Documento: **PAD_Daniel_2022.pdf**.

Assinatura Simples realizada por: **Diane Daniela Gemelli** em 12/07/2022 18:42.

Inserido ao protocolo **19.208.121-1** por: **Diane Daniela Gemelli** em: 12/07/2022 18:40.



Documento assinado nos termos do Art. 38 do Decreto Estadual nº 7304/2021.

A autenticidade deste documento pode ser validada no endereço:
<https://www.eprotocolo.pr.gov.br/spiweb/validarDocumento> com o código:
eefa8a79950fcaee670dc4a075fab4ed.

PLANO DE ATIVIDADES DOCENTES - PAD
Instrução Normativa Conjunta 001/2021
PROGESP/PROEC/PROGRAD

1. DADOS DO DOCENTE

Ano letivo:	2022		
Nome	Alcimara Aparecida Foetsch	Regime de Trabalho:	RT-TIDE
Campus:	União da Vitória	Centro de Área:	CCHE
Colegiado:	Geografia	Área de concurso:	Geografia
Maior Titulação:	Pós-Doutorado em Geografia	Data de obtenção do título:	2019
Tempo de docência nos componentes curriculares:	13 anos e 08 meses	Tempo efetivo de docência no ensino superior na UNESPAR:	13 anos e 08 meses

2. ATIVIDADES DE ENSINO

2.1. Atividades Didáticas

a) Aulas na graduação; b) Aulas na pós-graduação *Lato Sensu* gratuita; c) Aulas na pós-graduação *Stricto Sensu*; d) Planejamento didático-pedagógico: mesmo quantitativo de carga horária atribuída para as aulas na graduação e na pós-graduação.

Atividade (a, b, c ou d) ¹	Disciplina ²	Curso ³	Turno ⁴	Carga horária semanal (1º sem.) ⁵	Carga horária semanal (2º sem.) ⁵
TOTAL DE CARGA HORÁRIA DIDÁTICA⁶				0	0
1 - MÉDIA SEMANAL ANUAL DA CARGA HORÁRIA DIDÁTICA⁷				0	

Observação 1: a) Aulas na graduação; b) Aulas na pós-graduação *Lato Sensu* gratuita; c) Aulas na pós-graduação *Stricto Sensu* (estas devem ser computadas na razão de 1,5 hora/aula); d) Planejamento didático-pedagógico.

Observação 2: Indicar o nome da disciplina que se refere a atividade.

Observação 3: Indicar o nome do curso em que a disciplina é ofertada.

Observação 4: Indicar o turno do curso em que a disciplina é ofertada.

Observação 5: Indicar a carga horária semanal no 1º e 2º semestre da disciplina, respectivamente. A CH semanal de cada disciplina deve corresponder a carga horária que consta no projeto pedagógico do curso, dividida por 36 semanas, caso seja de oferta anual, ou dividida por 18, caso seja de oferta semestral.

Observação 6: Soma da carga horária semanal de cada semestre.

Observação 7: A média semanal anual corresponde à média aritmética simples, entre o 1º e 2º semestre (total CH semanal do primeiro semestre + total CH semanal do segundo semestre / 2).

2.2. Atividades de Supervisão e Orientação

a) Estágio Curricular Supervisionado Obrigatório para os cursos de Graduação e Estágio Docência para Pós-graduação *Stricto Sensu*. b) Atividades de aulas práticas em instituições da área de saúde; c) Orientação de Trabalhos Acadêmicos Obrigatórios (TCCs, dissertações e teses); d) Orientação de Monitoria. (listar atividade, nome do(a) estudante, curso, série, CH semanal)

PLANO DE ATIVIDADES DOCENTES - PAD
Instrução Normativa Conjunta 001/2021
PROGESP/PROEC/PROGRAD

Atividade (a, b, c ou d) ⁸	Nome do(a) estudante ⁹	Curso ¹⁰	Série ¹¹	C H semanal (1º sem.) ¹²	C H semanal (2º sem.) ¹³
a	Ketlyn Ruany De Mattos Valieri	Licenciatura em Geografia	3ª série	01	01
a	Rosangela Kuchinski do Amarante	Licenciatura em Geografia	3ª série	01	01
a	Vanessa Golec	Licenciatura em Geografia	3ª série	01	01
a	Felipe Watambak	Licenciatura em Geografia	3ª série	01	01
a	Daniele Regina de França	Licenciatura em Geografia	4ª série	01	01
c	Daniele Regina de França	Licenciatura em Geografia	4ª série	01	01
c	Araci de Fátima Haneiko	Curso de Pós-Graduação <i>Lato Sensu</i> em Dinâmicas Regionais: natureza, sociedade e ensino	1ª série	01	01
c	Marcos Aurelio Balaban	Curso de Pós-Graduação <i>Lato Sensu</i> em Dinâmicas Regionais: natureza, sociedade e ensino	1ª série	01	01
TOTAL DE CARGA HORÁRIA SEMANAL SUPERVISÃO E ORIENTAÇÃO¹⁵				08	08
2 - MÉDIA SEMANAL ANUAL DA CARGA HORÁRIA DE ORIENTAÇÃO E SUPERVISÃO¹⁴				08	

Observação 8: a) Estágio Curricular Supervisionado Obrigatório para os cursos de Graduação e Estágio Docência para Pós-graduação Stricto Sensu. b) Atividades de aulas práticas em instituições da área de saúde; c) Orientação de Trabalhos Acadêmicos Obrigatórios (TCCs, dissertações e teses); d) Orientação de Monitoria.

Observação 9: O nome do(a) estudante pode ser de orientação definida ou de previsão para o ano seguinte a partir dos(as) estudantes matriculados na série anterior à oferta de orientação. Alterações e ajustes podem ocorrer sem prejuízo deste PAD

Observação 10: Indicar o nome do curso em que o(a) estudante está matriculado.

Observação 11: Indicar a série do curso em que o(a) estudante está matriculado.

Observação 12: Indicar a carga horária em horas de orientação semanal no primeiro semestre.

Observação 13: Indicar a carga horária em horas de orientação semanal no segundo semestre.

Observação 14: A média semanal da carga horária de orientação e supervisão anual corresponde à média aritmética do total da carga horária semanal do primeiro semestre e do segundo semestre (total CH semanal do primeiro semestre + total CH semanal do segundo semestre /2).

Observação 15: Soma da média semanal de carga horária.

3. ATIVIDADES DE PESQUISA / EXTENSÃO / CULTURA E PROGRAMAS ESPECIAIS

(nominar projeto(s)/programa(s), nome do(s) orientando(s), carga horária semanal)

ATIVIDADES DE PESQUISA, EXTENSÃO E CULTURA E PROGRAMAS ESPECIAIS ¹⁶	FUNÇÃO (Coordenador, Membro) ¹⁷	NOME DO ORIENTANDO (se houver) ¹⁸	Carga horária semanal ¹⁹
Projeto de Pesquisa: “Cemitérios poloneses no Brasil”	Coordenadora	Luiz Fernando Cardoso (PIC)	10

PLANO DE ATIVIDADES DOCENTES - PAD
Instrução Normativa Conjunta 001/2021
PROGESP/PROEC/PROGRAD

Programa de Extensão: “Observatório Polonês da Unespar”	Coordenadora	- Loreane Maria Zaczewski (PIBIS) - Dulci Mari Krul (PIBEX)	04
3 - TOTAL DE CARGA HORÁRIA SEMANAL PESQUISA/EXTENSÃO/CULTURA/PROGRAMAS ESPECIAIS ²⁰			14

Observação 16: Indicar tipo do projeto (pesquisa, extensão e cultura ou programas especiais) e nome conforme cadastro na UNESPAR.

Observação 17: Indicar função no projeto (coordenador, membro ou outra descrição) e conforme cadastro na UNESPAR.

Observação 18: Indicar nome do orientando se houver.

Observação 19: Indicar carga horária semanal da atividade.

Observação 20: Soma carga horária semanal.

4. ATIVIDADES DE GESTÃO INSTITUCIONAL (nominar cargo, número e data da portaria de nomeação, CH semanal)

CARGO ²¹	LOCAL ²²	NÚMERO E DATA ATO LEGAL ²³	Carga horária semanal ²⁴
Chefe da Divisão de Extensão e Cultura do Campus de União da Vitória da UNESPAR.	UNESPAR, Campus União da Vitória	Portaria nº 708/2020 – Reitoria/UNESPAR, 11/09/2020	18
4 - TOTAL DE CARGA HORÁRIA SEMANAL DE GESTÃO INSTITUCIONAL			18

Observação 21: Cargo conforme descrito no ato legal.

Observação 22: Local onde exerce a função (colegiado de curso, centro de área, campus, reitoria ou outro conforme ato legal).

Observação 23: Ato legal de nomeação com data (portaria, decreto, etc.)

Observação 24: Soma carga horária semanal.

5. RESUMO DAS ATIVIDADES E TOTALIZAÇÃO ²⁵

ATIVIDADE	Carga horária semanal
1 - TOTAL DE MÉDIA SEMANAL ANUAL DE CARGA HORÁRIA DIDÁTICA ⁷	00
2 - TOTAL DE MÉDIA SEMANAL ANUAL DE CARGA HORÁRIA SUPERVISÃO E ORIENTAÇÃO	08
3 - TOTAL DE CARGA HORÁRIA SEMANAL PESQUISA/EXTENSÃO/CULTURA/PROGRAMAS ESPECIAIS	14
4 - TOTAL DE CARGA HORÁRIA SEMANAL DE GESTÃO INSTITUCIONAL	18
TOTAL DE CARGA HORÁRIA SEMANAL	40

Observação 25: A soma carga horária semanal deve corresponder ao regime de trabalho do Professor na Unespar.

6. OUTRAS OBSERVAÇÕES



PLANO DE ATIVIDADES DOCENTES - PAD
Instrução Normativa Conjunta 001/2021
PROGESP/PROEC/PROGRAD

Em regime de Teletrabalho em função de gestação (data prevista para o nascimento: 30/06/2022), conforme processo e-protocolo de nº. 18.612.935-0, datado de 08/02/2022, amparada pela Resolução SESA nº. 623/2021, de 08/07/2021, que determina o retorno dos servidores vacinados do Estado do Paraná às atividades presenciais e estabelece outras medidas, considerando o Art. 2º, §4º: **“As servidoras gestantes de qualquer idade gestacional, ainda que imunizadas, deverão realizar as atividades em regime de teletrabalho”**.

Alcimara Aparecida Fátich
Assinatura da Docente em 25/02/2022

Aprovado no Colegiado do Curso na Reunião registrada sob a Ata 006/2022 do dia 08/03/2022.

Diane Daniela Gemelli
Assinatura do Coordenador de Curso _08/03/2022_

Homologado no Conselho de Centro na Reunião ___ do dia ___/___/___

Assinatura do Diretor de Centro ___/___/___

PLANO DE ATIVIDADES DOCENTES - PAD
Instrução Normativa Conjunta 001/2021
PROGESP/PROEC/PROGRAD

1. DADOS DO DOCENTE

Ano letivo:	2022		
Nome	Anderson Rodrigo Estevam da Silva	Regime de Trabalho:	T-40 (CRES)
Campus:	União da Vitória	Centro de Área:	CCHE
Colegiado:	Geografia	Área de concurso:	Geografia Física
Maior Titulação:	Mestrado	Data de obtenção do título:	2017
Tempo de docência nos componentes curriculares:	4 anos	Tempo efetivo de docência no ensino superior na UNESPAR:	4 anos

2. ATIVIDADES DE ENSINO

2.1. Atividades Didáticas

a) Aulas na graduação; b) Aulas na pós-graduação *Lato Sensu* gratuita; c) Aulas na pós-graduação *Stricto Sensu*; d) Planejamento didático-pedagógico: mesmo quantitativo de carga horária atribuída para as aulas na graduação e na pós-graduação.

Atividade (a, b, c ou d) ¹	Disciplina ²	Curso ³	Turno ⁴	Carga horária semanal (1º sem.) ⁵	Carga horária semanal (2º sem.) ⁵
a	Geomorfologia	Licenciatura em Geografia	Noturno	02	02
a	Métodos e Técnicas da Pesquisa Geográfica	Licenciatura em Geografia	Noturno	04	04
a	Trabalho de Conclusão de Curso	Licenciatura em Geografia	Noturno	04	04
b	Sociedade e Natureza	Pós-graduação <i>Lato Sensu</i> em Dinâmicas Regionais: natureza, sociedade e ensino	Noturno	02	-
b	Dinâmicas Ambientais no Espaço Regional	Pós-graduação <i>Lato Sensu</i> em Dinâmicas Regionais: natureza, sociedade e ensino	Noturno	02	-
d	Planejamento didático-pedagógico	Licenciatura em Geografia	Diurno	10	10
d	Planejamento didático-pedagógico	Pós-graduação <i>Lato Sensu</i> em Dinâmicas Regionais: natureza, sociedade e ensino	Diurno	04	-
TOTAL DE CARGA HORÁRIA DIDÁTICA⁶				28	20

PLANO DE ATIVIDADES DOCENTES - PAD
Instrução Normativa Conjunta 001/2021
PROGESP/PROEC/PROGRAD

1 - MÉDIA SEMANAL ANUAL DA CARGA HORÁRIA DIDÁTICA⁷

24

Observação 1: a) Aulas na graduação; b) Aulas na pós-graduação Lato Sensu gratuita; c) Aulas na pós-graduação Stricto Sensu (estas devem ser computadas na razão de 1,5 hora/aula); d) Planejamento didático-pedagógico.

Observação 2: Indicar o nome da disciplina que se refere a atividade.

Observação 3: Indicar o nome do curso em que a disciplina é ofertada.

Observação 4: Indicar o turno do curso em que a disciplina é ofertada.

Observação 5: Indicar a carga horária semanal no 1º e 2º semestre da disciplina, respectivamente. A CH semanal de cada disciplina deve corresponder a carga horária que consta no projeto pedagógico do curso, dividida por 36 semanas, caso seja de oferta anual, ou dividida por 18, caso seja de oferta semestral.

Observação 6: Soma da carga horária semanal de cada semestre.

Observação 7: A média semanal anual corresponde à média aritmética simples, entre o 1º e 2º semestre (total CH semanal do primeiro semestre + total CH semanal do segundo semestre / 2).

2.2. Atividades de Supervisão e Orientação

a) Estágio Curricular Supervisionado Obrigatório para os cursos de Graduação e Estágio Docência para Pós-graduação Stricto Sensu. b) Atividades de aulas práticas em instituições da área de saúde; c) Orientação de Trabalhos Acadêmicos Obrigatórios (TCCs, dissertações e teses); d) Orientação de Monitoria. (listar atividade, nome do(a) estudante, curso, série, CH semanal)

Atividade (a, b, c ou d) ⁸	Nome do(a) estudante ⁹	Curso ¹⁰	Série ¹¹	C H semanal (1º sem.) ¹²	C H semanal (2º sem.) ¹³
c	Naiara Karina Rockenbach	Geografia	4º ano	01	01
c	Cléria Maria de Melo	Pós-graduação Lato Sensu em Dinâmicas regionais: natureza, sociedade e ensino	1º ano	01	01
c	Marcelo Pascoal Rotta	Pós-graduação Lato Sensu em Dinâmicas regionais: natureza, sociedade e ensino	1º ano	01	01
c	Thiago Kuns	Pós-graduação Lato Sensu em Dinâmicas regionais: natureza, sociedade e ensino	1º ano	01	01
TOTAL DE CARGA HORÁRIA SEMANAL SUPERVISÃO E ORIENTAÇÃO¹⁵				04	04
2 - MÉDIA SEMANAL ANUAL DA CARGA HORÁRIA DE ORIENTAÇÃO E SUPERVISÃO¹⁴				04	

Observação 8: a) Estágio Curricular Supervisionado Obrigatório para os cursos de Graduação e Estágio Docência para Pós-graduação Stricto Sensu. b) Atividades de aulas práticas em instituições da área de saúde; c) Orientação de Trabalhos Acadêmicos Obrigatórios (TCCs, dissertações e teses); d) Orientação de Monitoria.

Observação 9: O nome do(a) estudante pode ser de orientação definida ou de previsão para o ano seguinte a partir dos(as) estudantes matriculados na série anterior à oferta de orientação. Alterações e ajustes podem ocorrer sem prejuízo deste PAD

Observação 10: Indicar o nome do curso em que o(a) estudante está matriculado.

Observação 11: Indicar a série do curso em que o(a) estudante está matriculado.

Observação 12: Indicar a carga horária em horas de orientação semanal no primeiro semestre.

Observação 13: Indicar a carga horária em horas de orientação semanal no segundo semestre.

PLANO DE ATIVIDADES DOCENTES - PAD
Instrução Normativa Conjunta 001/2021
PROGESP/PROEC/PROGRAD

Observação 14: A média semanal da carga horária de orientação e supervisão anual corresponde à média aritmética do total da carga horária semanal do primeiro semestre e do segundo semestre (total CH semanal do primeiro semestre + total CH semanal do segundo semestre /2).

Observação 15: Soma da média semanal de carga horária.

3. ATIVIDADES DE PESQUISA / EXTENSÃO / CULTURA E PROGRAMAS ESPECIAIS

(nominar projeto(s)/programa(s), nome do(s) orientando(s), carga horária semanal)

ATIVIDADES DE PESQUISA, EXTENSÃO E CULTURA E PROGRAMAS ESPECIAIS ¹⁶	FUNÇÃO (Coordenador, Membro) ¹⁷	NOME DO ORIENTANDO (se houver) ¹⁸	Carga horária semanal ¹⁹
Projeto de Pesquisa: “Mapeamento de tipos de formas de relevo: levantamento de dados morfocronogenéticos da área urbana de União da Vitória/PR e Porto União/SC”	Coordenador	-	08
3 - TOTAL DE CARGA HORÁRIA SEMANAL PESQUISA/EXTENSÃO/CULTURA/PROGRAMAS ESPECIAIS ²⁰			08

Observação 16: Indicar tipo do projeto (pesquisa, extensão e cultura ou programas especiais) e nome conforme cadastro na UNESPAR.

Observação 17: Indicar função no projeto (coordenador, membro ou outra descrição) e conforme cadastro na UNESPAR.

Observação 18: Indicar nome do orientando se houver.

Observação 19: Indicar carga horária semanal da atividade.

Observação 20: Soma carga horária semanal.

4. ATIVIDADES DE GESTÃO INSTITUCIONAL (nominar cargo, número e data da portaria de nomeação, CH semanal)

CARGO ²¹	LOCAL ²²	NÚMERO E DATA ATO LEGAL ²³	Carga horária semanal ²⁴
Membro do NDE – Núcleo Docente Estruturante	Colegiado do Curso de Licenciatura em Geografia	Portaria Nº 002/2019 – CCHE/UNESPAR – Campus União da Vitória de 11/12/2019	01
Reunião de Colegiado	Colegiado do Curso de Licenciatura em Geografia		01
Coordenação de Trabalho de Conclusão de Curso (TCC)	Colegiado do Curso de Licenciatura em Geografia	ATA Nº 004/2022 – Colegiado de Geografia de 22 de fevereiro de 2022	02
4 - TOTAL DE CARGA HORÁRIA SEMANAL DE GESTÃO INSTITUCIONAL			04

Observação 21: Cargo conforme descrito no ato legal.

Observação 22: Local onde exerce a função (colegiado de curso, centro de área, campus, reitoria ou outro conforme ato legal).

Observação 23: Ato legal de nomeação com data (portaria, decreto, etc.)

Observação 24: Soma carga horária semanal.


PLANO DE ATIVIDADES DOCENTES - PAD
Instrução Normativa Conjunta 001/2021
PROGESP/PROEC/PROGRAD

5. RESUMO DAS ATIVIDADES E TOTALIZAÇÃO ²⁵

ATIVIDADE	Carga horária semanal
1 - TOTAL DE MÉDIA SEMANAL ANUAL DE CARGA HORÁRIA DIDÁTICA ⁷	24
2 -TOTAL DE MÉDIA SEMANAL ANUAL DE CARGA HORÁRIA SUPERVISÃO E ORIENTAÇÃO	04
3 - TOTAL DE CARGA HORÁRIA SEMANAL PESQUISA/EXTENSÃO/CULTURA/PROGRAMAS ESPECIAIS	08
4 - TOTAL DE CARGA HORÁRIA SEMANAL DE GESTÃO INSTITUCIONAL	04
TOTAL DE CARGA HORÁRIA SEMANAL	40

Observação 25: A soma carga horária semanal deve corresponder ao regime de trabalho do Professor na Unespar.

6. OUTRAS OBSERVAÇÕES


Assinatura do(a) Docente em <u>07 / 03 / 2022</u>



PLANO DE ATIVIDADES DOCENTES - PAD
Instrução Normativa Conjunta 001/2021
PROGESP/PROEC/PROGRAD

Aprovado no Colegiado do Curso na Reunião registrada sob a Ata 006/2022 do dia 08/03/2022

Diane Daniela Gemelli

Assinatura do Coordenador de Curso _08/03/2022_

Homologado no Conselho de Centro na Reunião ___ do dia ___/___/___

Assinatura do Diretor de Centro ___/___/___

PLANO DE ATIVIDADES DOCENTES - PAD
Instrução Normativa Conjunta 001/2021
PROGESP/PROEC/PROGRAD

1. DADOS DO DOCENTE

Ano letivo:	2022		
Nome	Diane Daniela Gemelli	Regime de Trabalho:	RT - TIDE
Campus:	União da Vitória	Centro de Área:	CCHE
Colegiado:	Geografia	Área de concurso:	Geografia
Maior Titulação:	Doutorado	Data de obtenção do título:	27/04/2018
Tempo de docência nos componentes curriculares:	9 anos	Tempo efetivo de docência no ensino superior na UNESPAR:	8 anos

2. ATIVIDADES DE ENSINO

2.1. Atividades Didáticas

a) Aulas na graduação; b) Aulas na pós-graduação *Lato Sensu* gratuita; c) Aulas na pós-graduação *Stricto Sensu*; d) Planejamento didático-pedagógico: mesmo quantitativo de carga horária atribuída para as aulas na graduação e na pós-graduação.

Atividade (a, b, c ou d) ¹	Disciplina ²	Curso ³	Turno ⁴	Carga horária semanal (1º sem.) ⁵	Carga horária semanal (2º sem.) ⁵
a	Geografia da População	Licenciatura em Geografia	noturno	02	02
b	Análise Regional	Pós-graduação <i>Lato Sensu</i> em Dinâmicas Regionais: natureza, sociedade e ensino	diurno e noturno	02	-
b	Sociedade e Natureza	Pós-graduação <i>Lato Sensu</i> em Dinâmicas Regionais: natureza, sociedade e ensino	diurno e noturno	02	-
b	Formação territorial e dinâmicas socioeconômicas no espaço regional	Pós-graduação e <i>Lato Sensu</i> em Dinâmicas Regionais: natureza, sociedade e ensino	diurno e noturno	02	-
d	Planejamento didático-pedagógico	Licenciatura em Geografia	diurno e noturno	02	02
d	Planejamento didático-pedagógico	Pós-graduação <i>Lato Sensu</i> em Dinâmicas Regionais: natureza, sociedade e ensino		06	-
TOTAL DE CARGA HORÁRIA DIDÁTICA⁶				16	04
1 - MÉDIA SEMANAL ANUAL DA CARGA HORÁRIA DIDÁTICA⁷				10	

Observação 1: a) Aulas na graduação; b) Aulas na pós-graduação *Lato Sensu* gratuita; c) Aulas na pós-graduação *Stricto Sensu* (estas devem ser computadas na razão de 1,5 hora/aula); d) Planejamento didático-pedagógico.

Observação 2: Indicar o nome da disciplina que se refere a atividade.

PLANO DE ATIVIDADES DOCENTES - PAD
Instrução Normativa Conjunta 001/2021
PROGESP/PROEC/PROGRAD

Observação 3: Indicar o nome do curso em que a disciplina é ofertada.

Observação 4: Indicar o turno do curso em que a disciplina é ofertada.

Observação 5: Indicar a carga horária semanal no 1º e 2º semestre da disciplina, respectivamente. A CH semanal de cada disciplina deve corresponder a carga horária que consta no projeto pedagógico do curso, dividida por 36 semanas, caso seja de oferta anual, ou dividida por 18, caso seja de oferta semestral.

Observação 6: Soma da carga horária semanal de cada semestre.

Observação 7: A média semanal anual corresponde à média aritmética simples, entre o 1º e 2º semestre (total CH semanal do primeiro semestre + total CH semanal do segundo semestre / 2).

2.2. Atividades de Supervisão e Orientação

a) Estágio Curricular Supervisionado Obrigatório para os cursos de Graduação e Estágio Docência para Pós-graduação Stricto Sensu. b) Atividades de aulas práticas em instituições da área de saúde; c) Orientação de Trabalhos Acadêmicos Obrigatórios (TCCs, dissertações e teses); d) Orientação de Monitoria. (listar atividade, nome do(a) estudante, curso, série, CH semanal)

Atividade (a, b, c ou d) ⁸	Nome do(a) estudante ⁹	Curso ¹⁰	Série ¹¹	C H semanal (1º sem.) ¹²	C H semanal (2º sem.) ¹³
c	Clarice da Luz	Pós-graduação <i>Lato Sensu</i> em Dinâmicas Regionais: natureza, sociedade e ensino	1ª série	01	01
c	Laísa Maryane Nunes de Souza	Pós-graduação <i>Lato Sensu</i> em Dinâmicas Regionais: natureza, sociedade e ensino	1ª série	01	01
c	Erica Vanzin	Pós-graduação <i>Lato Sensu</i> em Dinâmicas Regionais: natureza, sociedade e ensino	1ª série	01	01
TOTAL DE CARGA HORÁRIA SEMANAL SUPERVISÃO E ORIENTAÇÃO¹⁵				03	03
2 - MÉDIA SEMANAL ANUAL DA CARGA HORÁRIA DE ORIENTAÇÃO E SUPERVISÃO¹⁴				03	

Observação 8: a) Estágio Curricular Supervisionado Obrigatório para os cursos de Graduação e Estágio Docência para Pós-graduação Stricto Sensu. b) Atividades de aulas práticas em instituições da área de saúde; c) Orientação de Trabalhos Acadêmicos Obrigatórios (TCCs, dissertações e teses); d) Orientação de Monitoria.

Observação 9: O nome do(a) estudante pode ser de orientação definida ou de previsão para o ano seguinte a partir dos(as) estudantes matriculados na série anterior à oferta de orientação. Alterações e ajustes podem ocorrer sem prejuízo deste PAD

Observação 10: Indicar o nome do curso em que o(a) estudante está matriculado.

Observação 11: Indicar a série do curso em que o(a) estudante está matriculado.

Observação 12: Indicar a carga horária em horas de orientação semanal no primeiro semestre.

Observação 13: Indicar a carga horária em horas de orientação semanal no segundo semestre.

Observação 14: A média semanal da carga horária de orientação e supervisão anual corresponde à média aritmética do total da carga horária semanal do primeiro semestre e do segundo semestre (total CH semanal do primeiro semestre + total CH semanal do segundo semestre / 2).

Observação 15: Soma da média semanal de carga horária.

3. ATIVIDADES DE PESQUISA / EXTENSÃO / CULTURA E PROGRAMAS ESPECIAIS

(nominar projeto(s)/programa(s), nome do(s) orientando(s), carga horária semanal)

PLANO DE ATIVIDADES DOCENTES - PAD
Instrução Normativa Conjunta 001/2021
PROGESP/PROEC/PROGRAD

ATIVIDADES DE PESQUISA, EXTENSÃO E CULTURA E PROGRAMAS ESPECIAIS ¹⁶	FUNÇÃO (Coordenador, Membro) ¹⁷	NOME DO ORIENTANDO (se houver) ¹⁸	Carga horária semanal ¹⁹
Projeto de Pesquisa: Dinâmicas territoriais no Contestado: terra, trabalho e ambiente	Coordenadora	Kauane do Rocio Soares Ferreira (PIC)	08
Projeto de pesquisa financiado - Convênio 058/2020 - FA/Unespar: A Formação territorial do Contestado: processos, conflitos e resistências	Coordenadora	Márcia Chmura (IC)	04
3 - TOTAL DE CARGA HORÁRIA SEMANAL PESQUISA/EXTENSÃO/CULTURA/PROGRAMAS ESPECIAIS ²⁰			12

Observação 16: Indicar tipo do projeto (pesquisa, extensão e cultura ou programas especiais) e nome conforme cadastro na UNESPAR.

Observação 17: Indicar função no projeto (coordenador, membro ou outra descrição) e conforme cadastro na UNESPAR.

Observação 18: Indicar nome do orientando se houver.

Observação 19: Indicar carga horária semanal da atividade.

Observação 20: Soma carga horária semanal.

4. ATIVIDADES DE GESTÃO INSTITUCIONAL (nominar cargo, número e data da portaria de nomeação, CH semanal)

CARGO ²¹	LOCAL ²²	NÚMERO E DATA ATO LEGAL ²³	Carga horária semanal ²⁴
Coordenadora do Curso de Licenciatura em Geografia	Colegiado do Curso de Licenciatura em Geografia	Portaria Nº. 031/2022 - REITORIA/UNESPAR de 04/01/2022	10
Coordenadora do Curso de Pós-graduação Lato Sensu Dinâmicas regionais: natureza, sociedade e ensino	Colegiado do Curso de Licenciatura em Geografia	Portaria Nº 016/2021 – GD de 14/12/2021	02
Integrante do Núcleo Docente Estruturante do Curso de Licenciatura em Geografia (NDE)	Colegiado do Curso de Licenciatura em Geografia	Portaria Nº 002/2019 – CCHE/UNESPAR – Campus União da Vitória de 11/12/2019	01
Integrante da Comissão das Ações de Extensão e Cultura (ACEC's)	Colegiado do Curso de Licenciatura em Geografia	Ata 007/2021 – Colegiado de Geografia de 06/04/2021	01
Grupo de Trabalho para elaboração da proposta de Programa de Pós-graduação Stricto Sensu – Mestrado na área de Formação de Professores para a Educação do Campo	-	Portaria N.º 943/2021 - REITORIA/UNESPAR de 02/12/2021	01
4 - TOTAL DE CARGA HORÁRIA SEMANAL DE GESTÃO INSTITUCIONAL			15

Observação 21: Cargo conforme descrito no ato legal.



PLANO DE ATIVIDADES DOCENTES - PAD
Instrução Normativa Conjunta 001/2021
PROGESP/PROEC/PROGRAD

Observação 22: Local onde exerce a função (colegiado de curso, centro de área, campus, reitoria ou outro conforme ato legal).

Observação 23: Ato legal de nomeação com data (portaria, decreto, etc.)

Observação 24: Soma carga horária semanal.

5. RESUMO DAS ATIVIDADES E TOTALIZAÇÃO ²⁵

ATIVIDADE	Carga horária semanal
1 - TOTAL DE MÉDIA SEMANAL ANUAL DE CARGA HORÁRIA DIDÁTICA ⁷	10
2 - TOTAL DE MÉDIA SEMANAL ANUAL DE CARGA HORÁRIA SUPERVISÃO E ORIENTAÇÃO	03
3 - TOTAL DE CARGA HORÁRIA SEMANAL PESQUISA/EXTENSÃO/CULTURA/PROGRAMAS ESPECIAIS	12
4 - TOTAL DE CARGA HORÁRIA SEMANAL DE GESTÃO INSTITUCIONAL	15
TOTAL DE CARGA HORÁRIA SEMANAL	40

Observação 25: A soma carga horária semanal deve corresponder ao regime de trabalho do Professor na Unespar.

6. OUTRAS OBSERVAÇÕES

Assinatura do(a) Docente em 07/03/2022_____



PLANO DE ATIVIDADES DOCENTES - PAD
Instrução Normativa Conjunta 001/2021
PROGESP/PROEC/PROGRAD

Aprovado no Colegiado do Curso na Reunião registrada sob a Ata 006/2022 do dia 08/03/2022

Assinatura do Coordenador de Curso __/__/__

Homologado no Conselho de Centro na Reunião ___ do dia __/__/____

Assinatura do Diretor de Centro __/__/____

PLANO DE ATIVIDADES DOCENTES - PAD
Instrução Normativa Conjunta 001/2021
PROGESP/PROEC/PROGRAD

1. DADOS DO DOCENTE

Ano letivo:	2022	Regime de Trabalho:	RT - TIDE
Nome	Helena Edilamar Ribeiro Buch	Centro de Área:	CCHE
Campus:	União da Vitória	Área de concurso:	Geografia Física
Colegiado:	Geografia	Data de obtenção do título:	2015
Maior Titulação:	Doutora	Tempo efetivo de docência no ensino superior na UNESPAR:	28 anos
Tempo de docência nos componentes curriculares:	28 anos		

2. ATIVIDADES DE ENSINO

2.1. Atividades Didáticas

a) Aulas na graduação; b) Aulas na pós-graduação *Lato Sensu* gratuita; c) Aulas na pós-graduação *Stricto Sensu*; d) Planejamento didático-pedagógico: mesmo quantitativo de carga horária atribuída para as aulas na graduação e na pós-graduação.

Atividade (a, b, c ou d) ¹	Disciplina ²	Curso ³	Turno ⁴	Carga horária semanal (1º sem.) ⁵	Carga horária semanal (2º sem.) ⁵
a	Metodologia do Ensino e Estágio Supervisionado	Licenciatura em Geografia	noturno	04	04
a	Fundamentos e Metodologia do Ensino de Geografia	Licenciatura em Pedagogia	diurno	04	-
b	Educação e Ensino das Dinâmicas Regionais	Pós-graduação <i>Lato Sensu</i> em Dinâmicas Regionais: natureza, sociedade e ensino	diurno e noturno	02	-
b	Profissionalidade docente e itinerários formativos	Pós-graduação e <i>Lato Sensu</i> m Dinâmicas Regionais: natureza, sociedade e ensino	diurno e noturno	-	02
d	Planejamento didático-pedagógico	Licenciatura em Geografia	diurno e noturno	04	04
d	Planejamento didático -pedagógico	Licenciatura de Pedagogia	diurno	04	-
d	Planejamento didático-pedagógico	Pós-graduação <i>Lato Sensu</i> em Dinâmicas Regionais: natureza, sociedade e ensino	diurno e noturno	02	02
TOTAL DE CARGA HORÁRIA DIDÁTICA⁶				20	12
1 - MÉDIA SEMANAL ANUAL DA CARGA HORÁRIA DIDÁTICA⁷				16	

PLANO DE ATIVIDADES DOCENTES - PAD
Instrução Normativa Conjunta 001/2021
PROGESP/PROEC/PROGRAD

Observação 1: a) Aulas na graduação; b) Aulas na pós-graduação Lato Sensu gratuita; c) Aulas na pós-graduação Stricto Sensu (estas devem ser computadas na razão de 1,5 hora/aula); d) Planejamento didático-pedagógico.

Observação 2: Indicar o nome da disciplina que se refere a atividade.

Observação 3: Indicar o nome do curso em que a disciplina é ofertada.

Observação 4: Indicar o turno do curso em que a disciplina é ofertada.

Observação 5: Indicar a carga horária semanal no 1º e 2º semestre da disciplina, respectivamente. A CH semanal de cada disciplina deve corresponder a carga horária que consta no projeto pedagógico do curso, dividida por 36 semanas, caso seja de oferta anual, ou dividida por 18, caso seja de oferta semestral.

Observação 6: Soma da carga horária semanal de cada semestre.

Observação 7: A média semanal anual corresponde à média aritmética simples, entre o 1º e 2º semestre (total CH semanal do primeiro semestre + total CH semanal do segundo semestre / 2).

2.2. Atividades de Supervisão e Orientação

a) Estágio Curricular Supervisionado Obrigatório para os cursos de Graduação e Estágio Docência para Pós-graduação Stricto Sensu. b) Atividades de aulas práticas em instituições da área de saúde; c) Orientação de Trabalhos Acadêmicos Obrigatórios (TCCs, dissertações e teses); d) Orientação de Monitoria. (listar atividade, nome do(a) estudante, curso, série, CH semanal)

Atividade (a, b, c ou d) ⁸	Nome do(a) estudante ⁹	Curso ¹⁰	Série ¹¹	C H semanal (1º sem.) ¹²	C H semanal (2º sem.) ¹³
a	Gustavo Schreiner	Licenciatura em Geografia	3ª série	01	01
a	Marcos Antonio Mello	Licenciatura em Geografia	3ª série	01	01
a	Marcos Schimainda Wieczoukowsk	Licenciatura em Geografia	3ª série	01	01
c	Adrielen Larissa Zamboni Correia	Pós-graduação <i>Lato Sensu</i> em Dinâmicas Regionais: natureza, sociedade e ensino	1ª série	01	01
c	Anderson Luis Ferreira	Pós-graduação <i>Lato Sensu</i> em Dinâmicas Regionais: natureza, sociedade e ensino	1ª série	01	01
c	Dinara Izabel Guedes	Pós-graduação <i>Lato Sensu</i> em Dinâmicas Regionais: natureza, sociedade e ensino	1ª série	01	01
TOTAL DE CARGA HORÁRIA SEMANAL SUPERVISÃO E ORIENTAÇÃO¹⁵				06	06
2 - MÉDIA SEMANAL ANUAL DA CARGA HORÁRIA DE ORIENTAÇÃO E SUPERVISÃO¹⁴				06	

Observação 8: a) Estágio Curricular Supervisionado Obrigatório para os cursos de Graduação e Estágio Docência para Pós-graduação Stricto Sensu. b) Atividades de aulas práticas em instituições da área de saúde; c) Orientação de Trabalhos Acadêmicos Obrigatórios (TCCs, dissertações e teses); d) Orientação de Monitoria.

Observação 9: O nome do(a) estudante pode ser de orientação definida ou de previsão para o ano seguinte a partir dos(as) estudantes matriculados na série anterior à oferta de orientação. Alterações e ajustes podem ocorrer sem prejuízo deste PAD

Observação 10: Indicar o nome do curso em que o(a) estudante está matriculado.

Observação 11: Indicar a série do curso em que o(a) estudante está matriculado.

Observação 12: Indicar a carga horária em horas de orientação semanal no primeiro semestre.

Observação 13: Indicar a carga horária em horas de orientação semanal no segundo semestre.



PLANO DE ATIVIDADES DOCENTES - PAD
Instrução Normativa Conjunta 001/2021
PROGESP/PROEC/PROGRAD

Observação 14: A média semanal da carga horária de orientação e supervisão anual corresponde à média aritmética do total da carga horária semanal do primeiro semestre e do segundo semestre (total CH semanal do primeiro semestre + total CH semanal do segundo semestre /2).

Observação 15: Soma da média semanal de carga horária.

3. ATIVIDADES DE PESQUISA / EXTENSÃO / CULTURA E PROGRAMAS ESPECIAIS

(nominar projeto(s)/programa(s), nome do(s) orientando(s), carga horária semanal)

ATIVIDADES DE PESQUISA, EXTENSÃO E CULTURA E PROGRAMAS ESPECIAIS ¹⁶	FUNÇÃO (Coordenador, Membro) ¹⁷	NOME DO ORIENTANDO (se houver) ¹⁸	Carga horária semanal ¹⁹
Projeto de Pesquisa: “A maestria do professor de Geografia no Ensino Médio”	Coordenadora	-	14
3 - TOTAL DE CARGA HORÁRIA SEMANAL PESQUISA/EXTENSÃO/CULTURA/PROGRAMAS ESPECIAIS ²⁰			14

Observação 16: Indicar tipo do projeto (pesquisa, extensão e cultura ou programas especiais) e nome conforme cadastro na UNESPAR.

Observação 17: Indicar função no projeto (coordenador, membro ou outra descrição) e conforme cadastro na UNESPAR.

Observação 18: Indicar nome do orientando se houver.

Observação 19: Indicar carga horária semanal da atividade.

Observação 20: Soma carga horária semanal.

4. ATIVIDADES DE GESTÃO INSTITUCIONAL (nominar cargo, número e data da portaria de nomeação, CH semanal)

CARGO ²¹	LOCAL ²²	NÚMERO E DATA ATO LEGAL ²³	Carga horária semanal ²⁴
Integrante do Núcleo Docente Estruturante do Curso de Licenciatura em Geografia (NDE)	Colegiado do Curso de Licenciatura em Geografia	Portaria N° 002/2019 – CCHE/UNESPAR – Campus União da Vitória de 11/12/2019	01
Reunião de Colegiado	Colegiado do Curso de Licenciatura em Geografia	-	01
Membra do Conselho de Campus	Campus de União da Vitória	Portaria N.º 169/2022 – REITORIA/UNESPAR de 10/01/2022	01
Grupo de Trabalho para elaboração da proposta de Programa de Pós-graduação Stricto Sensu – Mestrado em Ensino	Campus de União da Vitória	Portaria N.º 804/2019 - REITORIA/UNESPAR de 07/08/2022	01
4 - TOTAL DE CARGA HORÁRIA SEMANAL DE GESTÃO INSTITUCIONAL			04

Observação 21: Cargo conforme descrito no ato legal.



PLANO DE ATIVIDADES DOCENTES - PAD
Instrução Normativa Conjunta 001/2021
PROGESP/PROEC/PROGRAD

Observação 22: Local onde exerce a função (colegiado de curso, centro de área, campus, reitoria ou outro conforme ato legal).

Observação 23: Ato legal de nomeação com data (portaria, decreto, etc.)


Observação 24: Soma carga horária semanal.

5. RESUMO DAS ATIVIDADES E TOTALIZAÇÃO ²⁵

ATIVIDADE	Carga horária semanal
1 - TOTAL DE MÉDIA SEMANAL ANUAL DE CARGA HORÁRIA DIDÁTICA ⁷	16
2 - TOTAL DE MÉDIA SEMANAL ANUAL DE CARGA HORÁRIA SUPERVISÃO E ORIENTAÇÃO	06
3 - TOTAL DE CARGA HORÁRIA SEMANAL PESQUISA/EXTENSÃO/CULTURA/PROGRAMAS ESPECIAIS	14
4 - TOTAL DE CARGA HORÁRIA SEMANAL DE GESTÃO INSTITUCIONAL	04
TOTAL DE CARGA HORÁRIA SEMANAL	40

Observação 25: A soma carga horária semanal deve corresponder ao regime de trabalho do Professor na Unespar.

6. OUTRAS OBSERVAÇÕES


Assinatura do(a) Docente em 07/03/2022_____



PLANO DE ATIVIDADES DOCENTES - PAD
Instrução Normativa Conjunta 001/2021
PROGESP/PROEC/PROGRAD

Aprovado no Colegiado do Curso na Reunião registrada sob a Ata 006/2022 do dia 08/03/2022

Liane Daniela Gemelli

Assinatura do Coordenador de Curso __08/03/2022__

Homologado no Conselho de Centro na Reunião __ do dia __/__/__

Assinatura do Diretor de Centro __/__/__

PLANO DE ATIVIDADES DOCENTES - PAD
Instrução Normativa Conjunta 001/2021
PROGESP/PROEC/PROGRAD

1. DADOS DO DOCENTE

Ano letivo:	2022		
Nome	Marcos Antonio Correia	Regime de Trabalho:	T-40
Campus:	União da Vitória	Centro de Área:	CCHE
Colegiado:	Geografia	Área de concurso:	Geografia
Maior Titulação:	Doutorado	Data de obtenção do título:	13/04/2015
Tempo de docência nos componentes curriculares:	29 anos	Tempo efetivo de docência no ensino superior na UNESPAR:	29 anos

2. ATIVIDADES DE ENSINO

2.1. Atividades Didáticas

a) Aulas na graduação; b) Aulas na pós-graduação *Lato Sensu* gratuita; c) Aulas na pós-graduação *Stricto Sensu*; d) Planejamento didático-pedagógico: mesmo quantitativo de carga horária atribuída para as aulas na graduação e na pós-graduação.

Atividade (a, b, c ou d) ¹	Disciplina ²	Curso ³	Turno ⁴	Carga horária semanal (1º sem.) ⁵	Carga horária semanal (2º sem.) ⁵
a	Epistemologia da Geografia	Geografia	Noturno	04	04
a	Didática e Ensino da Geografia	Geografia	Noturno	04	04
a	Prática de campo I: paisagem e lugar	Geografia	Noturno	02	02
a	Prática de campo II: território e suas representações	Geografia	Noturno	02	02
a	Optativa I	Geografia	Noturno	-	04
a	Optativa II	Geografia	Noturno	-	04
d	Planejamento didático-pedagógico	Geografia	Noturno	12	20
TOTAL DE CARGA HORÁRIA DIDÁTICA⁶				24	40
1 - MÉDIA SEMANAL ANUAL DA CARGA HORÁRIA DIDÁTICA⁷				32	

Observação 1: a) Aulas na graduação; b) Aulas na pós-graduação *Lato Sensu* gratuita; c) Aulas na pós-graduação *Stricto Sensu* (estas devem ser computadas na razão de 1,5 hora/aula); d) Planejamento didático-pedagógico.

Observação 2: Indicar o nome da disciplina que se refere a atividade.

Observação 3: Indicar o nome do curso em que a disciplina é ofertada.

Observação 4: Indicar o turno do curso em que a disciplina é ofertada.

Observação 5: Indicar a carga horária semanal no 1º e 2º semestre da disciplina, respectivamente. A CH semanal de cada disciplina deve corresponder a carga horária que consta no projeto pedagógico do curso, dividida por 36 semanas, caso seja de oferta anual, ou dividida por 18, caso seja de oferta semestral.



PLANO DE ATIVIDADES DOCENTES - PAD
Instrução Normativa Conjunta 001/2021
PROGESP/PROEC/PROGRAD

Observação 6: Soma da carga horária semanal de cada semestre.

Observação 7: A média semanal anual corresponde à média aritmética simples, entre o 1º e 2º semestre (total CH semanal do primeiro semestre + total CH semanal do segundo semestre / 2).

2.2. Atividades de Supervisão e Orientação

a) Estágio Curricular Supervisionado Obrigatório para os cursos de Graduação e Estágio Docência para Pós-graduação Stricto Sensu. b) Atividades de aulas práticas em instituições da área de saúde; c) Orientação de Trabalhos Acadêmicos Obrigatórios (TCCs, dissertações e teses); d) Orientação de Monitoria. (listar atividade, nome do(a) estudante, curso, série, CH semanal)

Atividade (a, b, c ou d) ⁸	Nome do(a) estudante ⁹	Curso ¹⁰	Série ¹¹	C H semanal (1º sem.) ¹²	C H semanal (2º sem.) ¹³
TOTAL DE CARGA HORÁRIA SEMANAL SUPERVISÃO E ORIENTAÇÃO¹⁵				-	-
2 - MÉDIA SEMANAL ANUAL DA CARGA HORÁRIA DE ORIENTAÇÃO E SUPERVISÃO¹⁴				-	-

Observação 8: a) Estágio Curricular Supervisionado Obrigatório para os cursos de Graduação e Estágio Docência para Pós-graduação Stricto Sensu. b) Atividades de aulas práticas em instituições da área de saúde; c) Orientação de Trabalhos Acadêmicos Obrigatórios (TCCs, dissertações e teses); d) Orientação de Monitoria.

Observação 9: O nome do(a) estudante pode ser de orientação definida ou de previsão para o ano seguinte a partir dos(as) estudantes matriculados na série anterior à oferta de orientação. Alterações e ajustes podem ocorrer sem prejuízo deste PAD

Observação 10: Indicar o nome do curso em que o(a) estudante está matriculado.

Observação 11: Indicar a série do curso em que o(a) estudante está matriculado.

Observação 12: Indicar a carga horária em horas de orientação semanal no primeiro semestre.

Observação 13: Indicar a carga horária em horas de orientação semanal no segundo semestre.

Observação 14: A média semanal da carga horária de orientação e supervisão anual corresponde à média aritmética do total da carga horária semanal do primeiro semestre e do segundo semestre (total CH semanal do primeiro semestre + total CH semanal do segundo semestre / 2).

Observação 15: Soma da média semanal de carga horária.

3. ATIVIDADES DE PESQUISA / EXTENSÃO / CULTURA E PROGRAMAS ESPECIAIS

(nominar projeto(s)/programa(s), nome do(s) orientando(s), carga horária semanal)

ATIVIDADES DE PESQUISA, EXTENSÃO E CULTURA E PROGRAMAS ESPECIAIS ¹⁶	FUNÇÃO (Coordenador, Membro) ¹⁷	NOME DO ORIENTANDO (se houver) ¹⁸	Carga horária semanal ¹⁹
Projeto de extensão: “Canto Coral: uma possibilidade cultural na educação integral”	Coordenador	-	8
3 - TOTAL DE CARGA HORÁRIA SEMANAL PESQUISA/EXTENSÃO/CULTURA/PROGRAMAS ESPECIAIS²⁰			8

Observação 16: Indicar tipo do projeto (pesquisa, extensão e cultura ou programas especiais) e nome conforme cadastro na UNESPAR.

Observação 17: Indicar função no projeto (coordenador, membro ou outra descrição) e conforme cadastro na UNESPAR.

Observação 18: Indicar nome do orientando se houver.

Observação 19: Indicar carga horária semanal da atividade.

Observação 20: Soma carga horária semanal.

4. ATIVIDADES DE GESTÃO INSTITUCIONAL (nominar cargo, número e data da portaria de nomeação, CH semanal)



PLANO DE ATIVIDADES DOCENTES - PAD
Instrução Normativa Conjunta 001/2021
PROGESP/PROEC/PROGRAD

CARGO ²¹	LOCAL ²²	NÚMERO E DATA ATO LEGAL ²³	Carga horária semanal ²⁴
4 - TOTAL DE CARGA HORÁRIA SEMANAL DE GESTÃO INSTITUCIONAL			

Observação 21: Cargo conforme descrito no ato legal.

Observação 22: Local onde exerce a função (colegiado de curso, centro de área, campus, reitoria ou outro conforme ato legal).

Observação 23: Ato legal de nomeação com data (portaria, decreto, etc.)

Observação 24: Soma carga horária semanal.


5. RESUMO DAS ATIVIDADES E TOTALIZAÇÃO ²⁵

ATIVIDADE	Carga horária semanal
1 - TOTAL DE MÉDIA SEMANAL ANUAL DE CARGA HORÁRIA DIDÁTICA ⁷	32
2 - TOTAL DE MÉDIA SEMANAL ANUAL DE CARGA HORÁRIA SUPERVISÃO E ORIENTAÇÃO	-
3 - TOTAL DE CARGA HORÁRIA SEMANAL PESQUISA/EXTENSÃO/CULTURA/PROGRAMAS ESPECIAIS	08
4 - TOTAL DE CARGA HORÁRIA SEMANAL DE GESTÃO INSTITUCIONAL	-
TOTAL DE CARGA HORÁRIA SEMANAL	40

Observação 25: A soma carga horária semanal deve corresponder ao regime de trabalho do Professor na Unespar.

6. OUTRAS OBSERVAÇÕES

O docente participa das reuniões do Colegiado de Curso, porém não contabiliza a carga horária em seu PAD.


Assinatura do(a) Docente em 07/03/2022



PLANO DE ATIVIDADES DOCENTES - PAD
Instrução Normativa Conjunta 001/2021
PROGESP/PROEC/PROGRAD

Aprovado no Colegiado do Curso na Reunião registrada sob a Ata 006/2022 do dia 08/03/2022

Liane Daniela Gemelli

Assinatura do Coordenador de Curso 08/03/2022 __

Homologado no Conselho de Centro na Reunião __ do dia __/__/__

Assinatura do Diretor de Centro __/__/__

PLANO DE ATIVIDADES DOCENTES - PAD
Instrução Normativa Conjunta 001/2021
PROGESP/PROEC/PROGRAD

1. DADOS DO DOCENTE

Ano letivo:	2022		
Nome	Mariane Félix da Rocha	Regime de Trabalho:	T-40 (CRES)
Campus:	União da Vitória	Centro de Área:	CCHE
Colegiado:	Geografia	Área de concurso:	Geografia
Maior Titulação:	Mestra	Data de obtenção do título:	28/04/2017
Tempo de docência nos componentes curriculares:	3 anos e 8 meses	Tempo efetivo de docência no ensino superior na UNESPAR:	3 anos e 8 meses

2. ATIVIDADES DE ENSINO

2.1. Atividades Didáticas

a) Aulas na graduação; b) Aulas na pós-graduação *Lato Sensu* gratuita; c) Aulas na pós-graduação *Stricto Sensu*; d) Planejamento didático-pedagógico: mesmo quantitativo de carga horária atribuída para as aulas na graduação e na pós-graduação.

Atividade (a, b, c ou d) ¹	Disciplina ²	Curso ³	Turno ⁴	Carga horária semanal (1º sem.) ⁵	Carga horária semanal (2º sem.) ⁵
a	Biogeografia	Licenciatura em Geografia	Noturno	02	02
a	Hidrogeografia	Licenciatura em Geografia	Noturno	02	02
a	Climatologia	Licenciatura em Geografia	Noturno	02	02
a	Geografia do Brasil	Licenciatura em Geografia	Noturno	04	04
a	Prática de Campo IV: Análise do espaço regional	Licenciatura em Geografia	Noturno	02	02
d	Planejamento didático-pedagógico	Licenciatura em Geografia	Diurno	12	12
b	Metodologia do trabalho científico	Pós-graduação <i>Lato Sensu</i> em Dinâmicas regionais: natureza, sociedade e ensino	Noturno e diurno	02	-
b	Dinâmicas ambientais no espaço regional	Pós-graduação <i>Lato Sensu</i> em Dinâmicas regionais: natureza, sociedade e ensino	Noturno e diurno	02	-

PLANO DE ATIVIDADES DOCENTES - PAD
Instrução Normativa Conjunta 001/2021
PROGESP/PROEC/PROGRAD

b	Seminários de Pesquisa I	Pós-graduação <i>Lato Sensu</i> em Dinâmicas regionais: natureza, sociedade e ensino	Noturno e diurno	-	02
d	Planejamento didático-pedagógico	Pós-graduação <i>Lato Sensu</i> em Dinâmicas regionais: natureza, sociedade e ensino	Diurno	04	02
TOTAL DE CARGA HORÁRIA DIDÁTICA⁶				32	28
1 - MÉDIA SEMANAL ANUAL DA CARGA HORÁRIA DIDÁTICA⁷				30	

Observação 1: a) Aulas na graduação; b) Aulas na pós-graduação *Lato Sensu* gratuita; c) Aulas na pós-graduação *Stricto Sensu* (estas devem ser computadas na razão de 1,5 hora/aula); d) Planejamento didático-pedagógico.

Observação 2: Indicar o nome da disciplina que se refere a atividade.

Observação 3: Indicar o nome do curso em que a disciplina é ofertada.

Observação 4: Indicar o turno do curso em que a disciplina é ofertada.

Observação 5: Indicar a carga horária semanal no 1º e 2º semestre da disciplina, respectivamente. A CH semanal de cada disciplina deve corresponder a carga horária que consta no projeto pedagógico do curso, dividida por 36 semanas, caso seja de oferta anual, ou dividida por 18, caso seja de oferta semestral.

Observação 6: Soma da carga horária semanal de cada semestre.

Observação 7: A média semanal anual corresponde à média aritmética simples, entre o 1º e 2º semestre (total CH semanal do primeiro semestre + total CH semanal do segundo semestre / 2).

2.2. Atividades de Supervisão e Orientação

a) Estágio Curricular Supervisionado Obrigatório para os cursos de Graduação e Estágio Docência para Pós-graduação *Stricto Sensu*. b) Atividades de aulas práticas em instituições da área de saúde; c) Orientação de Trabalhos Acadêmicos Obrigatórios (TCCs, dissertações e teses); d) Orientação de Monitoria. (listar atividade, nome do(a) estudante, curso, série, CH semanal)

Atividade (a, b, c ou d) ⁸	Nome do(a) estudante ⁹	Curso ¹⁰	Série ¹¹	C H semanal (1º sem.) ¹²	C H semanal (2º sem.) ¹³
c	Odair José de Campos	Pós-graduação <i>Lato Sensu</i> em Dinâmicas regionais: natureza, sociedade e ensino	1º ano	1	1
TOTAL DE CARGA HORÁRIA SEMANAL SUPERVISÃO E ORIENTAÇÃO¹⁵				1	1
2 - MÉDIA SEMANAL ANUAL DA CARGA HORÁRIA DE ORIENTAÇÃO E SUPERVISÃO¹⁴				1	

Observação 8: a) Estágio Curricular Supervisionado Obrigatório para os cursos de Graduação e Estágio Docência para Pós-graduação *Stricto Sensu*. b) Atividades de aulas práticas em instituições da área de saúde; c) Orientação de Trabalhos Acadêmicos Obrigatórios (TCCs, dissertações e teses); d) Orientação de Monitoria.

Observação 9: O nome do(a) estudante pode ser de orientação definida ou de previsão para o ano seguinte a partir dos(as) estudantes matriculados na série anterior à oferta de orientação.

Alterações e ajustes podem ocorrer sem prejuízo deste PAD

Observação 10: Indicar o nome do curso em que o(a) estudante está matriculado.

Observação 11: Indicar a série do curso em que o(a) estudante está matriculado.

Observação 12: Indicar a carga horária em horas de orientação semanal no primeiro semestre.

Observação 13: Indicar a carga horária em horas de orientação semanal no segundo semestre.



PLANO DE ATIVIDADES DOCENTES - PAD
Instrução Normativa Conjunta 001/2021
PROGESP/PROEC/PROGRAD

Observação 14: A média semanal da carga horária de orientação e supervisão anual corresponde à média aritmética do total da carga horária semanal do primeiro semestre e do segundo semestre (total CH semanal do primeiro semestre + total CH semanal do segundo semestre /2).

Observação 15: Soma da média semanal de carga horária.

3. ATIVIDADES DE PESQUISA / EXTENSÃO / CULTURA E PROGRAMAS ESPECIAIS

(nominar projeto(s)/programa(s), nome do(s) orientando(s), carga horária semanal)

ATIVIDADES DE PESQUISA, EXTENSÃO E CULTURA E PROGRAMAS ESPECIAIS ¹⁶	FUNÇÃO (Coordenador, Membro) ¹⁷	NOME DO ORIENTANDO (se houver) ¹⁸	Carga horária semanal ¹⁹
Projeto de pesquisa: “Qualidade e Acessibilidade dos Espaços de Uso Público, Livres de Edificação e com Vegetação de União da Vitória (PR)”	Coordenadora		06
3 - TOTAL DE CARGA HORÁRIA SEMANAL PESQUISA/EXTENSÃO/CULTURA/PROGRAMAS ESPECIAIS ²⁰			06

Observação 16: Indicar tipo do projeto (pesquisa, extensão e cultura ou programas especiais) e nome conforme cadastro na UNESPAR.

Observação 17: Indicar função no projeto (coordenador, membro ou outra descrição) e conforme cadastro na UNESPAR.

Observação 18: Indicar nome do orientando se houver.

Observação 19: Indicar carga horária semanal da atividade.

Observação 20: Soma carga horária semanal.

4. ATIVIDADES DE GESTÃO INSTITUCIONAL (nominar cargo, número e data da portaria de nomeação, CH semanal)

CARGO ²¹	LOCAL ²²	NÚMERO E DATA ATO LEGAL ²³	Carga horária semanal ²⁴
Membro do NDE – Núcleo Docente Estruturante	Colegiado do Curso de Licenciatura em Geografia	Portaria Nº 002/2019 – CCHE/UNESPAR – Campus União da Vitória de 11/12/2019	01
Reunião de Colegiado	Colegiado do Curso de Licenciatura em Geografia	-	01
Integrante da Comissão das Ações de Extensão e Cultura (ACEC's)	Colegiado do Curso de Licenciatura em Geografia	Ata 007/2021 – Colegiado de Geografia de 06/04/2021	01
4 - TOTAL DE CARGA HORÁRIA SEMANAL DE GESTÃO INSTITUCIONAL			03

Observação 21: Cargo conforme descrito no ato legal.

Observação 22: Local onde exerce a função (colegiado de curso, centro de área, campus, reitoria ou outro conforme ato legal).

Observação 23: Ato legal de nomeação com data (portaria, decreto, etc.)

Observação 24: Soma carga horária semanal.

5. RESUMO DAS ATIVIDADES E TOTALIZAÇÃO ²⁵



PLANO DE ATIVIDADES DOCENTES - PAD
Instrução Normativa Conjunta 001/2021
PROGESP/PROEC/PROGRAD

ATIVIDADE	Carga horária semanal
1 - TOTAL DE MÉDIA SEMANAL ANUAL DE CARGA HORÁRIA DIDÁTICA ⁷	30
2 -TOTAL DE MÉDIA SEMANAL ANUAL DE CARGA HORÁRIA SUPERVISÃO E ORIENTAÇÃO	01
3 - TOTAL DE CARGA HORÁRIA SEMANAL PESQUISA/EXTENSÃO/CULTURA/PROGRAMAS ESPECIAIS	06
4 - TOTAL DE CARGA HORÁRIA SEMANAL DE GESTÃO INSTITUCIONAL	03
TOTAL DE CARGA HORÁRIA SEMANAL	40

Observação 25: A soma carga horária semanal deve corresponder ao regime de trabalho do Professor na Unespar.

6. OUTRAS OBSERVAÇÕES

Mariane F. de Rocha

Assinatura do(a) Docente em 22/02/2022

Aprovado no Colegiado do Curso na Reunião registrada sob a Ata 006/2022 do dia 08/03/2022

Liane Daniela Gemelli

Assinatura do Coordenador de Curso __08/03/2022__



PLANO DE ATIVIDADES DOCENTES - PAD
Instrução Normativa Conjunta 001/2021
PROGESP/PROEC/PROGRAD

Homologado no Conselho de Centro na Reunião ___ do dia ___/___/___

Assinatura do Diretor de Centro ___/___/___

PLANO DE ATIVIDADES DOCENTES - PAD
Instrução Normativa Conjunta 001/2021
PROGESP/PROEC/PROGRAD

1. DADOS DO DOCENTE

Ano letivo:	2022		
Nome	Reginaldo de Lima Correia	Regime de Trabalho:	T-40 (CRES)
Campus:	União da Vitória	Centro de Área:	CCHE
Colegiado:	Geografia	Área de concurso:	Ensino de Geografia
Maior Titulação:	Doutor	Data de obtenção do título:	20/05/2020
Tempo de docência nos componentes curriculares:	1 ano	Tempo efetivo de docência no ensino superior na UNESPAR:	1 ano

2. ATIVIDADES DE ENSINO

2.1. Atividades Didáticas

a) Aulas na graduação; b) Aulas na pós-graduação *Lato Sensu* gratuita; c) Aulas na pós-graduação *Stricto Sensu*; d) Planejamento didático-pedagógico: mesmo quantitativo de carga horária atribuída para as aulas na graduação e na pós-graduação.

Atividade (a, b, c ou d)	Disciplina	Curso	Turno	Carga horária semanal (1º sem.)	Carga horária semanal (2º sem.)
a	Geografia Econômica	Licenciatura em Geografia	Noturno	02	02
a	Geografia Cultural	Licenciatura em Geografia	Noturno	04	-
a	Sociedade e Natureza	Licenciatura em Geografia	Noturno	-	04
a	Geografia Política	Licenciatura em Geografia	Noturno	02	02
a	Geografia do Paraná e Contestado	Licenciatura em Geografia	Noturno	04	-
d	Planejamento didático-pedagógico	Licenciatura em Geografia	Noturno	12	08
b	Análise Regional	Pós-graduação <i>Lato Sensu</i> em Dinâmicas regionais: natureza, sociedade e ensino	Diurno/noturno	02	-
b	Cultura, Religião e religiosidade no espaço regional	Pós-graduação <i>Lato Sensu</i> em Dinâmicas regionais: natureza, sociedade e ensino	Diurno/noturno	-	02

PLANO DE ATIVIDADES DOCENTES - PAD
Instrução Normativa Conjunta 001/2021
PROGESP/PROEC/PROGRAD

d	Planejamento didático-pedagógico	Pós-graduação <i>Lato Sensu</i> em Dinâmicas regionais: natureza, sociedade e ensino	Diurno/noturno	02	02
TOTAL DE CARGA HORÁRIA DIDÁTICA				28	20
1 - MÉDIA SEMANAL ANUAL DA CARGA HORÁRIA DIDÁTICA				24	

2.2. Atividades de Supervisão e Orientação

a) Estágio Curricular Supervisionado Obrigatório para os cursos de Graduação e Estágio Docência para Pós-graduação Stricto Sensu. b) Atividades de aulas práticas em instituições da área de saúde; c) Orientação de Trabalhos Acadêmicos Obrigatórios (TCCs, dissertações e teses); d) Orientação de Monitoria. (listar atividade, nome do(a) estudante, curso, série, CH semanal)

Atividade (a, b, c ou d)	Nome do(a) estudante	Curso	Série	C H semanal (1º sem.)	C H semanal (2º sem.)
a	Márcia Chmura	Licenciatura em Geografia	4ª série	01	01
a	Denise Kubiak	Licenciatura em Geografia	4ª série	01	01
a	Kauane do Rocio Soares Ferreira	Licenciatura em Geografia	4ª série	01	01
a	Marisa Aparecida de Oliveira Cordeiro	Licenciatura em Geografia	4ª série	01	01
c	Clóvis Grebinski	Pós-graduação <i>Lato Sensu</i> em Dinâmicas regionais: natureza, sociedade e ensino	1ª série	01	01
c	Daniel Oczust	Pós-graduação <i>Lato Sensu</i> Dinâmicas regionais: natureza, sociedade e ensino	1ª série	01	01
c	Zuleide Maria Matulle	Pós-graduação <i>Lato Sensu</i> Dinâmicas regionais: natureza, sociedade e ensino	1ª série	01	01
TOTAL DE CARGA HORÁRIA SEMANAL SUPERVISÃO E ORIENTAÇÃO				07	07
2 - MÉDIA SEMANAL ANUAL DA CARGA HORÁRIA DE ORIENTAÇÃO E SUPERVISÃO				07	

3. ATIVIDADES DE PESQUISA / EXTENSÃO / CULTURA E PROGRAMAS ESPECIAIS

ATIVIDADES DE PESQUISA, EXTENSÃO E CULTURA E PROGRAMAS ESPECIAIS	FUNÇÃO (Coordenador, Membro)	NOME DO ORIENTANDO (se houver)	Carga horária semanal
Projeto de pesquisa: “A Dinâmica Territorial dos Faxinais e a transformação	Coordenador	-	08

PLANO DE ATIVIDADES DOCENTES - PAD
Instrução Normativa Conjunta 001/2021
PROGESP/PROEC/PROGRAD

nos seus modos de produção no Município de Pinhão- PR”			
3 - TOTAL DE CARGA HORÁRIA SEMANAL PESQUISA/EXTENSÃO/CULTURA/PROGRAMAS ESPECIAIS			08

4. ATIVIDADES DE GESTÃO INSTITUCIONAL

CARGO	LOCAL	NÚMERO E DATA ATO LEGAL	Carga horária semanal
Reunião de Colegiado	Colegiado do Curso de Licenciatura em Geografia	-	01
4 - TOTAL DE CARGA HORÁRIA SEMANAL DE GESTÃO INSTITUCIONAL			01

5. RESUMO DAS ATIVIDADES E TOTALIZAÇÃO

ATIVIDADE	Carga horária semanal
1 - TOTAL DE MÉDIA SEMANAL ANUAL DE CARGA HORÁRIA DIDÁTICA	24
2 -TOTAL DE MÉDIA SEMANAL ANUAL DE CARGA HORÁRIA SUPERVISÃO E ORIENTAÇÃO	07
3 - TOTAL DE CARGA HORÁRIA SEMANAL PESQUISA/EXTENSÃO/CULTURA/PROGRAMAS ESPECIAIS	08
4 - TOTAL DE CARGA HORÁRIA SEMANAL DE GESTÃO INSTITUCIONAL	01
TOTAL DE CARGA HORÁRIA SEMANAL	40

6. OUTRAS OBSERVAÇÕES



PLANO DE ATIVIDADES DOCENTES - PAD
Instrução Normativa Conjunta 001/2021
PROGESP/PROEC/PROGRAD

Reginaldo de Lima Concia

Assinatura do(a) Docente em 04/03/2022

Aprovado no Colegiado do Curso na Reunião registrada sob a Ata 006/2022 do dia 08/03/2022

Liane Daniela Gemelli

Assinatura do Coordenador de Curso _08/03/2022_

Homologado no Conselho de Centro na Reunião ___ do dia ___/___/___

Assinatura do Diretor de Centro ___/___/___

PLANO DE ATIVIDADES DOCENTES - PAD
Instrução Normativa Conjunta 001/2021
PROGESP/PROEC/PROGRAD

1. DADOS DO DOCENTE

Ano letivo:	2022		
Nome	Sergio Roberto Ferreira dos Santos	Regime de Trabalho:	RT - TIDE
Campus:	União da Vitória	Centro de Área:	CCHE
Colegiado:	Geografia	Área de concurso:	Geografia
Maior Titulação:	Mestre	Data de obtenção do título:	2006
Tempo de docência nos componentes curriculares:	24 anos	Tempo efetivo de docência no ensino superior na UNESPAR:	16 anos

2. ATIVIDADES DE ENSINO

2.1. Atividades Didáticas

a) Aulas na graduação; b) Aulas na pós-graduação *Lato Sensu* gratuita; c) Aulas na pós-graduação *Stricto Sensu*; d) Planejamento didático-pedagógico: mesmo quantitativo de carga horária atribuída para as aulas na graduação e na pós-graduação.

Atividade (a, b, c ou d) ¹	Disciplina ²	Curso ³	Turno ⁴	Carga horária semanal (1º sem.) ⁵	Carga horária semanal (2º sem.) ⁵
a	Fundamentos da Geologia	Licenciatura em Geografia	Noturno	04	04
a	Cartografia Geral e Temática	Licenciatura em Geografia	Noturno	04	04
d	Planejamento didático-pedagógico	Licenciatura em Geografia	Noturno	08	08
TOTAL DE CARGA HORÁRIA DIDÁTICA⁶				16	16
1 - MÉDIA SEMANAL ANUAL DA CARGA HORÁRIA DIDÁTICA⁷				16	

Observação 1: a) Aulas na graduação; b) Aulas na pós-graduação *Lato Sensu* gratuita; c) Aulas na pós-graduação *Stricto Sensu* (estas devem ser computadas na razão de 1,5 hora/aula); d) Planejamento didático-pedagógico.

Observação 2: Indicar o nome da disciplina que se refere a atividade.

Observação 3: Indicar o nome do curso em que a disciplina é ofertada.

Observação 4: Indicar o turno do curso em que a disciplina é ofertada.

Observação 5: Indicar a carga horária semanal no 1º e 2º semestre da disciplina, respectivamente. A CH semanal de cada disciplina deve corresponder a carga horária que consta no projeto pedagógico do curso, dividida por 36 semanas, caso seja de oferta anual, ou dividida por 18, caso seja de oferta semestral.

Observação 6: Soma da carga horária semanal de cada semestre.

Observação 7: A média semanal anual corresponde à média aritmética simples, entre o 1º e 2º semestre (total CH semanal do primeiro semestre + total CH semanal do segundo semestre / 2).

2.2. Atividades de Supervisão e Orientação

PLANO DE ATIVIDADES DOCENTES - PAD
Instrução Normativa Conjunta 001/2021
PROGESP/PROEC/PROGRAD

a) Estágio Curricular Supervisionado Obrigatório para os cursos de Graduação e Estágio Docência para Pós-graduação Stricto Sensu. b) Atividades de aulas práticas em instituições da área de saúde; c) Orientação de Trabalhos Acadêmicos Obrigatórios (TCCs, dissertações e teses); d) Orientação de Monitoria. (listar atividade, nome do(a) estudante, curso, série, CH semanal)

Atividade (a, b, c ou d) ⁸	Nome do(a) estudante ⁹	Curso ¹⁰	Série ¹¹	C H semanal (1º sem.) ¹²	C H semanal (2º sem.) ¹³
a	Andreia Cristina Alves	Licenciatura em Geografia	4ª série	01	01
a	Ângela Bilenki	Licenciatura em Geografia	4ª série	01	01
a	Diorgenes Chaves dos Santos	Licenciatura em Geografia	3ª série	01	01
a	Jaqueline Lechinski dos Santos	Licenciatura em Geografia	4ª série	01	01
a	Jéssica Vieira	Licenciatura em Geografia	4ª série	01	01
a	Aysslan José Estácio Alves da Silva	Licenciatura em Geografia	4ª série	01	01
a	Naiara Karina Rockenbach	Licenciatura em Geografia	4ª série	01	01
a	Loreane Maria Zackzevski	Licenciatura em Geografia	4ª série	01	01
TOTAL DE CARGA HORÁRIA SEMANAL SUPERVISÃO E ORIENTAÇÃO¹⁵				08	08
2 - MÉDIA SEMANAL ANUAL DA CARGA HORÁRIA DE ORIENTAÇÃO E SUPERVISÃO¹⁴				08	

Observação 8: a) Estágio Curricular Supervisionado Obrigatório para os cursos de Graduação e Estágio Docência para Pós-graduação Stricto Sensu. b) Atividades de aulas práticas em instituições da área de saúde; c) Orientação de Trabalhos Acadêmicos Obrigatórios (TCCs, dissertações e teses); d) Orientação de Monitoria.

Observação 9: O nome do(a) estudante pode ser de orientação definida ou de previsão para o ano seguinte a partir dos(as) estudantes matriculados na série anterior à oferta de orientação. Alterações e ajustes podem ocorrer sem prejuízo deste PAD

Observação 10: Indicar o nome do curso em que o(a) estudante está matriculado.

Observação 11: Indicar a série do curso em que o(a) estudante está matriculado.

Observação 12: Indicar a carga horária em horas de orientação semanal no primeiro semestre.

Observação 13: Indicar a carga horária em horas de orientação semanal no segundo semestre.

Observação 14: A média semanal da carga horária de orientação e supervisão anual corresponde à média aritmética do total da carga horária semanal do primeiro semestre e do segundo semestre (total CH semanal do primeiro semestre + total CH semanal do segundo semestre /2).

Observação 15: Soma da média semanal de carga horária.

3. ATIVIDADES DE PESQUISA / EXTENSÃO / CULTURA E PROGRAMAS ESPECIAIS

(nominar projeto(s)/programa(s), nome do(s) orientando(s), carga horária semanal)

ATIVIDADES DE PESQUISA, EXTENSÃO E CULTURA E PROGRAMAS ESPECIAIS ¹⁶	FUNÇÃO (Coordenador, Membro) ¹⁷	NOME DO ORIENTANDO (se houver) ¹⁸	Carga horária semanal ¹⁹
Projeto de Extensão: “Quando a escola vira um favo de mel: a doce arte de ensinar Meio Ambiente e Apicultura”	Coordenador	-	14
3 - TOTAL DE CARGA HORÁRIA SEMANAL PESQUISA/EXTENSÃO/CULTURA/PROGRAMAS ESPECIAIS²⁰			14



PLANO DE ATIVIDADES DOCENTES - PAD
Instrução Normativa Conjunta 001/2021
PROGESP/PROEC/PROGRAD

Observação 16: Indicar tipo do projeto (pesquisa, extensão e cultura ou programas especiais) e nome conforme cadastro na UNESPAR.

Observação 17: Indicar função no projeto (coordenador, membro ou outra descrição) e conforme cadastro na UNESPAR.

Observação 18: Indicar nome do orientando se houver.

Observação 19: Indicar carga horária semanal da atividade.

Observação 20: Soma carga horária semanal.

4. ATIVIDADES DE GESTÃO INSTITUCIONAL (nominar cargo, número e data da portaria de nomeação, CH semanal)

CARGO ²¹	LOCAL ²²	NÚMERO E DATA ATO LEGAL ²³	Carga horária semanal ²⁴
Reunião de Colegiado	Colegiado do Curso de Licenciatura em Geografia	-	01
Integrante da Comissão das Ações de Extensão e Cultura (ACEC's)	Colegiado do Curso de Licenciatura em Geografia	Ata 007/2021 – Colegiado de Geografia de 06/04/2021	01
4 - TOTAL DE CARGA HORÁRIA SEMANAL DE GESTÃO INSTITUCIONAL			02

Observação 21: Cargo conforme descrito no ato legal.

Observação 22: Local onde exerce a função (colegiado de curso, centro de área, campus, reitoria ou outro conforme ato legal).

Observação 23: Ato legal de nomeação com data (portaria, decreto, etc.)

Observação 24: Soma carga horária semanal.

5. RESUMO DAS ATIVIDADES E TOTALIZAÇÃO ²⁵


ATIVIDADE	Carga horária semanal
1 - TOTAL DE MÉDIA SEMANAL ANUAL DE CARGA HORÁRIA DIDÁTICA ⁷	16
2 - TOTAL DE MÉDIA SEMANAL ANUAL DE CARGA HORÁRIA SUPERVISÃO E ORIENTAÇÃO	08
3 - TOTAL DE CARGA HORÁRIA SEMANAL PESQUISA/EXTENSÃO/CULTURA/PROGRAMAS ESPECIAIS	14
4 - TOTAL DE CARGA HORÁRIA SEMANAL DE GESTÃO INSTITUCIONAL	02
TOTAL DE CARGA HORÁRIA SEMANAL	40

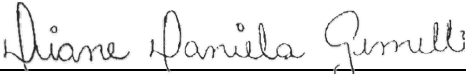
Observação 25: A soma carga horária semanal deve corresponder ao regime de trabalho do Professor na Unespar.

6. OUTRAS OBSERVAÇÕES



PLANO DE ATIVIDADES DOCENTES - PAD
Instrução Normativa Conjunta 001/2021
PROGESP/PROEC/PROGRAD


Assinatura do(a) Docente em 07/03/2022

Aprovado no Colegiado do Curso na Reunião registrada sob a Ata 006/2022 do dia 08/03/2022.

Assinatura do Coordenador de Curso _08/03/2022_

Homologado no Conselho de Centro na Reunião ___ do dia ___/___/___
Assinatura do Diretor de Centro ___/___/___

PLANO DE ATIVIDADES DOCENTES - PAD
Instrução Normativa Conjunta 001/2021
PROGESP/PROEC/PROGRAD

1. DADOS DO DOCENTE

Ano letivo:	2022		
Nome	Silas Rafael da Fonseca	Regime de Trabalho:	T-40 (CRES)
Campus:	União da Vitória	Centro de Área:	CCHE
Colegiado:	Geografia	Área de concurso:	Geografia Humana
Maior Titulação:	Doutor	Data de obtenção do título:	09/12/2019
Tempo de docência nos componentes curriculares:	5 anos	Tempo efetivo de docência no ensino superior na UNESPAR:	5 anos

2. ATIVIDADES DE ENSINO

2.1. Atividades Didáticas

a) Aulas na graduação; b) Aulas na pós-graduação *Lato Sensu* gratuita; c) Aulas na pós-graduação *Stricto Sensu*; d) Planejamento didático-pedagógico: mesmo quantitativo de carga horária atribuída para as aulas na graduação e na pós-graduação.

Atividade (a, b, c ou d) ¹	Disciplina ²	Curso ³	Turno ⁴	Carga horária semanal (1º sem.) ⁵	Carga horária semanal (2º sem.) ⁵
a	Regionalização do Espaço Mundial	Licenciatura em Geografia	Noturno	04	04
a	Geografia Agrária	Licenciatura em Geografia	Noturno	04	04
a	Prática de Campo III: produção do espaço geográfico e questões socioambientais	Licenciatura em Geografia	Noturno	02	02
d	Planejamento didático-pedagógico	Licenciatura em Geografia	Matutino	10	10
b	Metodologia do trabalho científico	Pós-graduação <i>Lato Sensu</i> em Dinâmicas regionais: natureza, sociedade e ensino	Noturno e diurno	02	-
b	Seminários de Pesquisa I	Pós-graduação <i>Lato Sensu</i> em Dinâmicas regionais: natureza, sociedade e ensino	Noturno e diurno	-	02
d	Planejamento didático-pedagógico	Pós-graduação <i>Lato Sensu</i> em Dinâmicas regionais: natureza, sociedade e ensino	Matutino	02	02

PLANO DE ATIVIDADES DOCENTES - PAD
Instrução Normativa Conjunta 001/2021
PROGESP/PROEC/PROGRAD

TOTAL DE CARGA HORÁRIA DIDÁTICA⁶		24	24
1 - MÉDIA SEMANAL ANUAL DA CARGA HORÁRIA DIDÁTICA⁷		24	

Observação 1: a) Aulas na graduação; b) Aulas na pós-graduação Lato Sensu gratuita; c) Aulas na pós-graduação Stricto Sensu (estas devem ser computadas na razão de 1,5 hora/aula); d) Planejamento didático-pedagógico.

Observação 2: Indicar o nome da disciplina que se refere a atividade.

Observação 3: Indicar o nome do curso em que a disciplina é ofertada.

Observação 4: Indicar o turno do curso em que a disciplina é ofertada.

Observação 5: Indicar a carga horária semanal no 1º e 2º semestre da disciplina, respectivamente. A CH semanal de cada disciplina deve corresponder a carga horária que consta no projeto pedagógico do curso, dividida por 36 semanas, caso seja de oferta anual, ou dividida por 18, caso seja de oferta semestral.

Observação 6: Soma da carga horária semanal de cada semestre.

Observação 7: A média semanal anual corresponde à média aritmética simples, entre o 1º e 2º semestre (total CH semanal do primeiro semestre + total CH semanal do segundo semestre / 2).

2.2. Atividades de Supervisão e Orientação

a) Estágio Curricular Supervisionado Obrigatório para os cursos de Graduação e Estágio Docência para Pós-graduação Stricto Sensu. B) Atividades de aulas práticas em instituições da área de saúde; c) Orientação de Trabalhos Acadêmicos Obrigatórios (TCCs, dissertações e teses); d) Orientação de Monitoria. (listar atividade, nome do(a) estudante, curso, série, CH semanal)

Atividade (a, b, c ou d) ⁸	Nome do(a) estudante ⁹	Curso ¹⁰	Série ¹¹	C H semanal (1º sem.) ¹²	C H semanal (2º sem.) ¹³
c	Ewaldo Piruk	Pós-graduação <i>Lato Sensu</i> em Dinâmicas regionais: natureza, sociedade e ensino	1ª série	01	01
c	Flávia Schena Rotta	Pós-graduação <i>Lato Sensu</i> em Dinâmicas regionais: natureza, sociedade e ensino	1ª série	01	01
c	Michele Teodoro	Pós-graduação <i>Lato Sensu</i> em Dinâmicas regionais: natureza, sociedade e ensino	1ª série	01	01
TOTAL DE CARGA HORÁRIA SEMANAL SUPERVISÃO E ORIENTAÇÃO¹⁵				03	03
2 – MÉDIA SEMANAL ANUAL DA CARGA HORÁRIA DE ORIENTAÇÃO E SUPERVISÃO¹⁴				03	

Observação 8: a) Estágio Curricular Supervisionado Obrigatório para os cursos de Graduação e Estágio Docência para Pós-graduação Stricto Sensu. B) Atividades de aulas práticas em instituições da área de saúde; c) Orientação de Trabalhos Acadêmicos Obrigatórios (TCCs, dissertações e teses); d) Orientação de Monitoria.

Observação 9: O nome do(a) estudante pode ser de orientação definida ou de previsão para o ano seguinte a partir dos(as) estudantes matriculados na série anterior à oferta de orientação. Alterações e ajustes podem ocorrer sem prejuízo deste PAD

Observação 10: Indicar o nome do curso em que o(a) estudante está matriculado.

Observação 11: Indicar a série do curso em que o(a) estudante está matriculado.

Observação 12: Indicar a carga horária em horas de orientação semanal no primeiro semestre.

Observação 13: Indicar a carga horária em horas de orientação semanal no segundo semestre.

PLANO DE ATIVIDADES DOCENTES - PAD
Instrução Normativa Conjunta 001/2021
PROGESP/PROEC/PROGRAD

Observação 14: A média semanal da carga horária de orientação e supervisão anual corresponde à média aritmética do total da carga horária semanal do primeiro semestre e do segundo semestre (total CH semanal do primeiro semestre + total CH semanal do segundo semestre /2).

Observação 15: Soma da média semanal de carga horária.

4. ATIVIDADES DE PESQUISA / EXTENSÃO / CULTURA E PROGRAMAS ESPECIAIS

(nominar projeto(s)/programa(s), nome do(s) orientando(s), carga horária semanal)

ATIVIDADES DE PESQUISA, EXTENSÃO E CULTURA E PROGRAMAS ESPECIAIS ¹⁶	FUNÇÃO (Coordenador, Membro) ¹⁷	NOME DO ORIENTANDO (se houver) ¹⁸	Carga horária semanal ¹⁹
Projeto de pesquisa: “A Questão Agrária na Microrregião de União da Vitória/PR: a persistência do latifúndio e seus desdobramentos geográficos”	08	Kauane do Rocio Soares Ferreira (coorientação PIC)	08
3 – TOTAL DE CARGA HORÁRIA SEMANAL PESQUISA/EXTENSÃO/CULTURA/PROGRAMAS ESPECIAIS ²⁰			08

Observação 16: Indicar tipo do projeto (pesquisa, extensão e cultura ou programas especiais) e nome conforme cadastro na UNESPAR.

Observação 17: Indicar função no projeto (coordenador, membro ou outra descrição) e conforme cadastro na UNESPAR.

Observação 18: Indicar nome do orientando se houver.

Observação 19: Indicar carga horária semanal da atividade.

Observação 20: Soma carga horária semanal.

4. ATIVIDADES DE GESTÃO INSTITUCIONAL (nominar cargo, número e data da portaria de nomeação, CH semanal)

CARGO ²¹	LOCAL ²²	NÚMERO E DATA ATO LEGAL ²³	Carga horária semanal ²⁴
Membro do NDE – Núcleo Docente Estruturante	Colegiado do Curso de Licenciatura em Geografia	Portaria Nº 002/2019 – CCHE/UNESPAR – Campus União da Vitória de 11/12/2019	01
Reunião de Colegiado	Colegiado do Curso de Licenciatura em Geografia	-	01
Integrante da Comissão das Ações de Extensão e Cultura (ACEC's)	Colegiado do Curso de Licenciatura em Geografia	Ata 007/2021 – Colegiado de Geografia de 06/04/2021	01
Membro do NERA (núcleo do CEDH)	CEDH – Centro de Educação em Direitos Humanos	Portaria Nº 004/2022 – GD Campus União da Vitória de 02 de março de 2022	02
4 - TOTAL DE CARGA HORÁRIA SEMANAL DE GESTÃO INSTITUCIONAL			05

Observação 21: Cargo conforme descrito no ato legal.

Observação 22: Local onde exerce a função (colegiado de curso, centro de área, campus, reitoria ou outro conforme ato legal).

Observação 23: Ato legal de nomeação com data (portaria, decreto, etc.)

Observação 24: Soma carga horária semanal.




PLANO DE ATIVIDADES DOCENTES - PAD
Instrução Normativa Conjunta 001/2021
PROGESP/PROEC/PROGRAD


5. RESUMO DAS ATIVIDADES E TOTALIZAÇÃO ²⁵

ATIVIDADE	Carga horária semanal
1 - TOTAL DE MÉDIA SEMANAL ANUAL DE CARGA HORÁRIA DIDÁTICA ⁷	24
2 - TOTAL DE MÉDIA SEMANAL ANUAL DE CARGA HORÁRIA SUPERVISÃO E ORIENTAÇÃO	03
3 - TOTAL DE CARGA HORÁRIA SEMANAL PESQUISA/EXTENSÃO/CULTURA/PROGRAMAS ESPECIAIS	08
4 - TOTAL DE CARGA HORÁRIA SEMANAL DE GESTÃO INSTITUCIONAL	05
TOTAL DE CARGA HORÁRIA SEMANAL	40

Observação 25: A soma carga horária semanal deve corresponder ao regime de trabalho do Professor na Unespar.

6. OUTRAS OBSERVAÇÕES


Assinatura do(a) Docente em 07/03/2022

Aprovado no Colegiado do Curso na Reunião ordinária do dia 08/03/2022

Assinatura do Coordenador de Curso _08/03/2022_



PLANO DE ATIVIDADES DOCENTES - PAD
Instrução Normativa Conjunta 001/2021
PROGESP/PROEC/PROGRAD

Homologado no Conselho de Centro na Reunião ___ do dia ___/___/___

Assinatura do Diretor de Centro ___/___/___

PLANO DE ATIVIDADES DOCENTES - PAD
Instrução Normativa Conjunta 001/2021
PROGESP/PROEC/PROGRAD

1. DADOS DO DOCENTE

Ano letivo:	2022		
Nome	Victória Sabbado Menezes	Regime de Trabalho:	T-40 (CRES)
Campus:	União da Vitória	Centro de Área:	CCHE
Colegiado:	Geografia	Área de concurso:	Ensino de Geografia
Maior Titulação:	Doutorado	Data de obtenção do título:	03/03/2021
Tempo de docência nos componentes curriculares:	2 anos	Tempo efetivo de docência no ensino superior na UNESPAR:	1 ano

2. ATIVIDADES DE ENSINO

2.1. Atividades Didáticas

a) Aulas na graduação; b) Aulas na pós-graduação *Lato Sensu* gratuita; c) Aulas na pós-graduação *Stricto Sensu*; d) Planejamento didático-pedagógico: mesmo quantitativo de carga horária atribuída para as aulas na graduação e na pós-graduação.

Atividade (a, b, c ou d) ¹	Disciplina ²	Curso ³	Turno ⁴	Carga horária semanal (1º sem.) ⁵	Carga horária semanal (2º sem.) ⁵
a	Produção Textual	Licenciatura em Geografia	Noturno	04	-
a	Metodologia do Ensino da Geografia I	Licenciatura em Geografia	Noturno	02	02
a	Psicologia da Educação	Licenciatura em Geografia	Noturno	02	02
a	Metodologia do Ensino da Geografia III/Estágio Supervisionado	Licenciatura em Geografia	Noturno	04	04
d	Planejamento didático-pedagógico	Licenciatura em Geografia	Diurno e Noturno	12	08
b	Educação e Ensino das dinâmicas regionais	Pós-graduação <i>Lato Sensu</i> em Dinâmicas Regionais: natureza, sociedade e ensino	Diurno e Noturno	02	-
b	Profissionalidade docente e itinerários formativos	Pós-graduação <i>Lato Sensu</i> em Dinâmicas Regionais: natureza, sociedade e ensino	Diurno e Noturno	-	02

PLANO DE ATIVIDADES DOCENTES - PAD
Instrução Normativa Conjunta 001/2021
PROGESP/PROEC/PROGRAD

d	Planejamento didático-pedagógico	Pós-graduação <i>Lato Sensu</i> em Dinâmicas Regionais: natureza, sociedade e ensino	Diurno e Noturno	02	02
TOTAL DE CARGA HORÁRIA DIDÁTICA⁶				28	20
1 - MÉDIA SEMANAL ANUAL DA CARGA HORÁRIA DIDÁTICA⁷				24	

Observação 1: a) Aulas na graduação; b) Aulas na pós-graduação *Lato Sensu* gratuita; c) Aulas na pós-graduação *Stricto Sensu* (estas devem ser computadas na razão de 1,5 hora/aula); d) Planejamento didático-pedagógico.

Observação 2: Indicar o nome da disciplina que se refere a atividade.

Observação 3: Indicar o nome do curso em que a disciplina é ofertada.

Observação 4: Indicar o turno do curso em que a disciplina é ofertada.

Observação 5: Indicar a carga horária semanal no 1º e 2º semestre da disciplina, respectivamente. A CH semanal de cada disciplina deve corresponder a carga horária que consta no projeto pedagógico do curso, dividida por 36 semanas, caso seja de oferta anual, ou dividida por 18, caso seja de oferta semestral.

Observação 6: Soma da carga horária semanal de cada semestre.

Observação 7: A média semanal anual corresponde à média aritmética simples, entre o 1º e 2º semestre (total CH semanal do primeiro semestre + total CH semanal do segundo semestre / 2).

2.2. Atividades de Supervisão e Orientação

a) Estágio Curricular Supervisionado Obrigatório para os cursos de Graduação e Estágio Docência para Pós-graduação *Stricto Sensu*. b) Atividades de aulas práticas em instituições da área de saúde; c) Orientação de Trabalhos Acadêmicos Obrigatórios (TCCs, dissertações e teses); d) Orientação de Monitoria. (listar atividade, nome do(a) estudante, curso, série, CH semanal)

Atividade (a, b, c ou d) ⁸	Nome do(a) estudante ⁹	Curso ¹⁰	Série ¹¹	CH semanal (1º sem.) ¹²	CH semanal (2º sem.) ¹³
c	Lucas Tenchena Primo	Pós-graduação <i>Lato Sensu</i> em Dinâmicas Regionais: natureza, sociedade e ensino	1ª série	01	01
c	Marta Graziela Rosa	Pós-graduação <i>Lato Sensu</i> em Dinâmicas Regionais: natureza, sociedade e ensino	1ª série	01	01
c	Vivian Michelli Ivaz de Oliveira Quadros	Pós-graduação <i>Lato Sensu</i> em Dinâmicas Regionais: natureza, sociedade e ensino	1ª série	01	01
TOTAL DE CARGA HORÁRIA SEMANAL SUPERVISÃO E ORIENTAÇÃO¹⁵				03	03
2 - MÉDIA SEMANAL ANUAL DA CARGA HORÁRIA DE ORIENTAÇÃO E SUPERVISÃO¹⁴				03	

Observação 8: a) Estágio Curricular Supervisionado Obrigatório para os cursos de Graduação e Estágio Docência para Pós-graduação *Stricto Sensu*. b) Atividades de aulas práticas em instituições da área de saúde; c) Orientação de Trabalhos Acadêmicos Obrigatórios (TCCs, dissertações e teses); d) Orientação de Monitoria.

Observação 9: O nome do(a) estudante pode ser de orientação definida ou de previsão para o ano seguinte a partir dos(as) estudantes matriculados na série anterior à oferta de orientação. Alterações e ajustes podem ocorrer sem prejuízo deste PAD

Observação 10: Indicar o nome do curso em que o(a) estudante está matriculado.

Observação 11: Indicar a série do curso em que o(a) estudante está matriculado.

PLANO DE ATIVIDADES DOCENTES - PAD
Instrução Normativa Conjunta 001/2021
PROGESP/PROEC/PROGRAD

Observação 12: Indicar a carga horária em horas de orientação semanal no primeiro semestre.

Observação 13: Indicar a carga horária em horas de orientação semanal no segundo semestre.

Observação 14: A média semanal da carga horária de orientação e supervisão anual corresponde à média aritmética do total da carga horária semanal do primeiro semestre e do segundo semestre (total CH semanal do primeiro semestre + total CH semanal do segundo semestre /2).

Observação 15: Soma da média semanal de carga horária.

3. ATIVIDADES DE PESQUISA / EXTENSÃO / CULTURA E PROGRAMAS ESPECIAIS

(nominar projeto(s)/programa(s), nome do(s) orientando(s), carga horária semanal)

ATIVIDADES DE PESQUISA, EXTENSÃO E CULTURA E PROGRAMAS ESPECIAIS ¹⁶	FUNÇÃO (Coordenador, Membro) ¹⁷	NOME DO ORIENTANDO (se houver) ¹⁸	Carga horária semanal ¹⁹
Projeto de pesquisa: “A tessitura de (Geo)grafias: pesquisa (auto)biográfica e formação docente”	Coordenadora	-	05
3 - TOTAL DE CARGA HORÁRIA SEMANAL PESQUISA/EXTENSÃO/CULTURA/PROGRAMAS ESPECIAIS ²⁰			05

Observação 16: Indicar tipo do projeto (pesquisa, extensão e cultura ou programas especiais) e nome conforme cadastro na UNESPAR.

Observação 17: Indicar função no projeto (coordenador, membro ou outra descrição) e conforme cadastro na UNESPAR.

Observação 18: Indicar nome do orientando se houver.

Observação 19: Indicar carga horária semanal da atividade.

Observação 20: Soma carga horária semanal.

4. ATIVIDADES DE GESTÃO INSTITUCIONAL (nominar cargo, número e data da portaria de nomeação, CH semanal)

CARGO ²¹	LOCAL ²²	NÚMERO E DATA ATO LEGAL ²³	Carga horária semanal ²⁴
Coordenadora de Estágio Supervisionado Obrigatório	Colegiado do Curso de Licenciatura em Geografia	ATA Nº 004/2022 de 22 de fevereiro de 2022	07
Reunião de Colegiado	Colegiado do Curso de Licenciatura em Geografia	-	01
4 - TOTAL DE CARGA HORÁRIA SEMANAL DE GESTÃO INSTITUCIONAL			08

Observação 21: Cargo conforme descrito no ato legal.

Observação 22: Local onde exerce a função (colegiado de curso, centro de área, campus, reitoria ou outro conforme ato legal).

Observação 23: Ato legal de nomeação com data (portaria, decreto, etc.)

Observação 24: Soma carga horária semanal.

5. RESUMO DAS ATIVIDADES E TOTALIZAÇÃO ²⁵

ATIVIDADE	Carga horária semanal
1 - TOTAL DE MÉDIA SEMANAL ANUAL DE CARGA HORÁRIA DIDÁTICA ⁷	24




PLANO DE ATIVIDADES DOCENTES - PAD
Instrução Normativa Conjunta 001/2021
PROGESP/PROEC/PROGRAD

2 - TOTAL DE MÉDIA SEMANAL ANUAL DE CARGA HORÁRIA SUPERVISÃO E ORIENTAÇÃO	03
3 - TOTAL DE CARGA HORÁRIA SEMANAL PESQUISA/EXTENSÃO/CULTURA/PROGRAMAS ESPECIAIS	05
4 - TOTAL DE CARGA HORÁRIA SEMANAL DE GESTÃO INSTITUCIONAL	08
TOTAL DE CARGA HORÁRIA SEMANAL	40


Observação 25: A soma carga horária semanal deve corresponder ao regime de trabalho do Professor na Unespar.

6. OUTRAS OBSERVAÇÕES



Assinatura do(a) Docente em 24/02/2022

Aprovado no Colegiado do Curso na Reunião registrada sob a Ata 006/2022 do dia 08/03/2022



Assinatura do Coordenador de Curso _08/03/2022_

Homologado no Conselho de Centro na Reunião ___ do dia ___/___/___

Assinatura do Diretor de Centro ___/___/___

PLANO DE ATIVIDADES DOCENTES - PAD
Instrução Normativa Conjunta 001/2021
PROGESP/PROEC/PROGRAD

1. DADOS DO DOCENTE

Ano letivo:	2022		
Nome	Wagner da Silva	Regime de Trabalho:	T-20 (CRES)
Campus:	União da Vitória	Centro de Área:	CCHE
Colegiado:	Geografia	Área de concurso:	Trabalho de Campo na Geografia
Maior Titulação:	Mestre	Data de obtenção do título:	06/03/2017
Tempo de docência nos componentes curriculares:	4 anos e 4 meses	Tempo efetivo de docência no ensino superior na UNESPAR:	4 anos e 4 meses

2. ATIVIDADES DE ENSINO

2.1. Atividades Didáticas

a) Aulas na graduação; b) Aulas na pós-graduação *Lato Sensu* gratuita; c) Aulas na pós-graduação *Stricto Sensu*; d) Planejamento didático-pedagógico: mesmo quantitativo de carga horária atribuída para as aulas na graduação e na pós-graduação.

Atividade (a, b, c ou d) ¹	Disciplina ²	Curso ³	Turno ⁴	Carga horária semanal (1º sem.) ⁵	Carga horária semanal (2º sem.) ⁵
a	Geografia Urbana	Licenciatura em Geografia	Noturno	4	4
d	Planejamento didático-pedagógico	Licenciatura em Geografia	Diurno	4	4
b	Metodologia do Trabalho Científico	Pós-graduação <i>Lato Sensu</i> em Dinâmicas Regionais: natureza, sociedade e ensino	Noturno e diurno	2	-
b	Formação Territorial e Dinâmicas Socioeconômicas no Espaço Regional	Pós-graduação <i>Lato Sensu</i> em Dinâmicas Regionais: natureza, sociedade e ensino	Noturno e diurno	2	-
b	Seminários de Pesquisa I	Pós-graduação <i>Lato Sensu</i> em Dinâmicas Regionais: natureza, sociedade e ensino	Noturno e diurno	-	2
d	Planejamento didático-pedagógico	Pós-graduação <i>Lato Sensu</i> em Dinâmicas Regionais: natureza, sociedade e ensino	Noturno e Diurno	4	2

PLANO DE ATIVIDADES DOCENTES - PAD
Instrução Normativa Conjunta 001/2021
PROGESP/PROEC/PROGRAD

TOTAL DE CARGA HORÁRIA DIDÁTICA⁶	16	12
1 - MÉDIA SEMANAL ANUAL DA CARGA HORÁRIA DIDÁTICA⁷	14	

Observação 1: a) Aulas na graduação; b) Aulas na pós-graduação Lato Sensu gratuita; c) Aulas na pós-graduação Stricto Sensu (estas devem ser computadas na razão de 1,5 hora/aula); d) Planejamento didático-pedagógico.

Observação 2: Indicar o nome da disciplina que se refere a atividade.

Observação 3: Indicar o nome do curso em que a disciplina é ofertada.

Observação 4: Indicar o turno do curso em que a disciplina é ofertada.

Observação 5: Indicar a carga horária semanal no 1º e 2º semestre da disciplina, respectivamente. A CH semanal de cada disciplina deve corresponder a carga horária que consta no projeto pedagógico do curso, dividida por 36 semanas, caso seja de oferta anual, ou dividida por 18, caso seja de oferta semestral.

Observação 6: Soma da carga horária semanal de cada semestre.

Observação 7: A média semanal anual corresponde à média aritmética simples, entre o 1º e 2º semestre (total CH semanal do primeiro semestre + total CH semanal do segundo semestre / 2).

2.2. Atividades de Supervisão e Orientação

a) Estágio Curricular Supervisionado Obrigatório para os cursos de Graduação e Estágio Docência para Pós-graduação Stricto Sensu. b) Atividades de aulas práticas em instituições da área de saúde; c) Orientação de Trabalhos Acadêmicos Obrigatórios (TCCs, dissertações e teses); d) Orientação de Monitoria. (listar atividade, nome do(a) estudante, curso, série, CH semanal)

Atividade (a, b, c ou d) ⁸	Nome do(a) estudante ⁹	Curso ¹⁰	Série ¹¹	C H semanal (1º sem.) ¹²	C H semanal (2º sem.) ¹³
a	Vinícius Henrique Cuhn Gasparelo	Licenciatura em Geografia	4ª série	01	01
c	Everson Luis Zamboni	Pós-graduação <i>Lato Sensu</i> em Dinâmicas regionais: natureza, sociedade e ensino	1ª série	01	01
c	Gabriel Felipe Laurentino	Pós-graduação <i>Lato Sensu</i> em Dinâmicas regionais: natureza, sociedade e ensino	1ª série	01	01
c	Marlene Chavarski	Pós-graduação <i>Lato Sensu</i> em Dinâmicas regionais: natureza, sociedade e ensino	1ª série	01	01
c	Vinícius Henrique Cuhn Gasparelo	Licenciatura em Geografia	4ª série	01	01
TOTAL DE CARGA HORÁRIA SEMANAL SUPERVISÃO E ORIENTAÇÃO¹⁵				05	05
2 - MÉDIA SEMANAL ANUAL DA CARGA HORÁRIA DE ORIENTAÇÃO E SUPERVISÃO¹⁴				05	

Observação 8: a) Estágio Curricular Supervisionado Obrigatório para os cursos de Graduação e Estágio Docência para Pós-graduação Stricto Sensu. b) Atividades de aulas práticas em instituições da área de saúde; c) Orientação de Trabalhos Acadêmicos Obrigatórios (TCCs, dissertações e teses); d) Orientação de Monitoria.

Observação 9: O nome do(a) estudante pode ser de orientação definida ou de previsão para o ano seguinte a partir dos(as) estudantes matriculados na série anterior à oferta de orientação. Alterações e ajustes podem ocorrer sem prejuízo deste PAD

Observação 10: Indicar o nome do curso em que o(a) estudante está matriculado.

Observação 11: Indicar a série do curso em que o(a) estudante está matriculado.



PLANO DE ATIVIDADES DOCENTES - PAD
Instrução Normativa Conjunta 001/2021
PROGESP/PROEC/PROGRAD

Observação 12: Indicar a carga horária em horas de orientação semanal no primeiro semestre.

Observação 13: Indicar a carga horária em horas de orientação semanal no segundo semestre.

Observação 14: A média semanal da carga horária de orientação e supervisão anual corresponde à média aritmética do total da carga horária semanal do primeiro semestre e do segundo semestre (total CH semanal do primeiro semestre + total CH semanal do segundo semestre /2).

Observação 15: Soma da média semanal de carga horária.

3. ATIVIDADES DE PESQUISA / EXTENSÃO / CULTURA E PROGRAMAS ESPECIAIS

(nominar projeto(s)/programa(s), nome do(s) orientando(s), carga horária semanal)

ATIVIDADES DE PESQUISA, EXTENSÃO E CULTURA E PROGRAMAS ESPECIAIS ¹⁶	FUNÇÃO (Coordenador, Membro) ¹⁷	NOME DO ORIENTANDO (se houver) ¹⁸	Carga horária semanal ¹⁹
3 - TOTAL DE CARGA HORÁRIA SEMANAL PESQUISA/EXTENSÃO/CULTURA/PROGRAMAS ESPECIAIS ²⁰			

Observação 16: Indicar tipo do projeto (pesquisa, extensão e cultura ou programas especiais) e nome conforme cadastro na UNESPAR.

Observação 17: Indicar função no projeto (coordenador, membro ou outra descrição) e conforme cadastro na UNESPAR.

Observação 18: Indicar nome do orientando se houver.

Observação 19: Indicar carga horária semanal da atividade.

Observação 20: Soma carga horária semanal.

4. ATIVIDADES DE GESTÃO INSTITUCIONAL (nominar cargo, número e data da portaria de nomeação, CH semanal)

CARGO ²¹	LOCAL ²²	NÚMERO E DATA ATO LEGAL ²³	Carga horária semanal ²⁴
Integrante da Comissão de ACEC – Ações Curriculares de Extensão e Cultura	Colegiado do Curso de Licenciatura em Geografia	ATA Nº 007/2021 de 06 de abril de 2021	01
4 - TOTAL DE CARGA HORÁRIA SEMANAL DE GESTÃO INSTITUCIONAL			01

Observação 21: Cargo conforme descrito no ato legal.

Observação 22: Local onde exerce a função (colegiado de curso, centro de área, campus, reitoria ou outro conforme ato legal).

Observação 23: Ato legal de nomeação com data (portaria, decreto, etc.)

Observação 24: Soma carga horária semanal.

5. RESUMO DAS ATIVIDADES E TOTALIZAÇÃO ²⁵


ATIVIDADE	Carga horária semanal
1 - TOTAL DE MÉDIA SEMANAL ANUAL DE CARGA HORÁRIA DIDÁTICA ⁷	14
2 - TOTAL DE MÉDIA SEMANAL ANUAL DE CARGA HORÁRIA SUPERVISÃO E ORIENTAÇÃO	05
3 - TOTAL DE CARGA HORÁRIA SEMANAL PESQUISA/EXTENSÃO/CULTURA/PROGRAMAS ESPECIAIS	-
4 - TOTAL DE CARGA HORÁRIA SEMANAL DE GESTÃO INSTITUCIONAL	01
TOTAL DE CARGA HORÁRIA SEMANAL	20

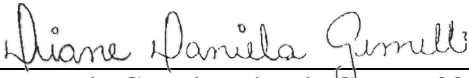


PLANO DE ATIVIDADES DOCENTES - PAD
Instrução Normativa Conjunta 001/2021
PROGESP/PROEC/PROGRAD

Observação 25: A soma carga horária semanal deve corresponder ao regime de trabalho do Professor na Unespar.

6. OUTRAS OBSERVAÇÕES


Assinatura do(a) Docente em 03/03/2022

Aprovado no Colegiado do Curso na Reunião registrada sob a Ata 006/2022 do dia 08/03/2022.

Assinatura do Coordenador de Curso _08/03/2022_

Homologado no Conselho de Centro na Reunião ___ do dia ___/___/___
Assinatura do Diretor de Centro ___/___/___